



# Ankünfte & Übernachtungen nach Herkunftsländern

# Monatsauswertung Februar 2024

## Ankünfte und Übernachtungen nach Herkunftsländern

1. <a href="#">Monatswerte Destination Sauerland</a>			S. 2
2. <a href="#">Monatswerte nach Kreisen</a>			S. 4
2.1. <a href="#">Hochsauerlandkreis</a>			S. 4
<a href="#">Arnsberg</a>	S. 8	<a href="#">Bestwig</a>	S. 9
<a href="#">Brilon</a>	S. 10	<a href="#">Eslohe</a>	S. 11
<a href="#">Hallenberg</a>	S. 12	<a href="#">Marsberg</a>	S. 13
<a href="#">Medebach</a>	S. 14	<a href="#">Meschede</a>	S. 15
<a href="#">Olsberg</a>	S. 16	<a href="#">Schmallenberg</a>	S. 17
<a href="#">Sundern</a>	S. 18	<a href="#">Winterberg</a>	S. 19
2.2. <a href="#">Märkischer Kreis</a>			S. 5
<a href="#">Altena</a>	S. 20	<a href="#">Balve</a>	S. 21
<a href="#">Halver</a>	S. 22	<a href="#">Hemer</a>	S. 23
<a href="#">Herscheid</a>	S. 24	<a href="#">Iserlohn</a>	S. 25
<a href="#">Kierspe</a>	S. 26	<a href="#">Lüdenscheid</a>	S. 27
<a href="#">Meinerzhagen</a>	S. 28	<a href="#">Menden</a>	S. 29
<a href="#">Nachrodt-Wiblingwerde</a>	S. 30	<a href="#">Neuenrade</a>	S. 31
<a href="#">Plettenberg</a>	S. 32	<a href="#">Schalksmühle</a>	S. 33
<a href="#">Werdohl</a>	S. 34		
2.3. <a href="#">Kreis Olpe</a>			S. 6
<a href="#">Attendorn</a>	S. 35	<a href="#">Drolshagen</a>	S. 36
<a href="#">Finnentrop</a>	S. 37	<a href="#">Kirchhundem</a>	S. 38
<a href="#">Lennestadt</a>	S. 39	<a href="#">Olpe</a>	S. 40
<a href="#">Wenden</a>	S. 41		
2.4. <a href="#">Kreis Soest</a>			S. 7
<a href="#">Anröchte</a>	S. 42	<a href="#">Bad Sassendorf</a>	S. 43
<a href="#">Ense</a>	S. 44	<a href="#">Erwitte</a>	S. 45
<a href="#">Gesese</a>	S. 46	<a href="#">Lippetal</a>	S. 47
<a href="#">Lippstadt</a>	S. 48	<a href="#">Möhnesee</a>	S. 49
<a href="#">Rüthen</a>	S. 50	<a href="#">Soest</a>	S. 51
<a href="#">Warstein</a>	S. 52	<a href="#">Welper</a>	S. 53
<a href="#">Werl</a>	S. 54	<a href="#">Wickede</a>	S. 55

\*) Ab Januar 2012: Beherbergungsbetriebe ab 10 Betten, einschließlich Campingplätzen (Touristik-Camping) ab 10 Stellplätzen;

sonst: Beherbergungsbetriebe mit 9 und mehr Gästebetten sowie ab 2004 Campingplätze ohne Dauercamping.

1)

Veränderu

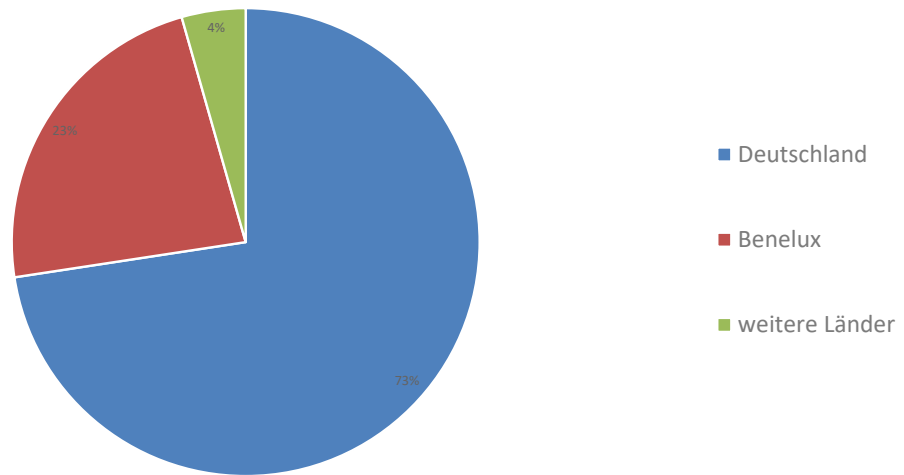
Zeichenerklärung: – = nichts vorhanden (genau Null), x = Tabellenfach gesperrt, weil Aussage nicht sinnvoll, . = Wert unbekannt oder geheim zu halten

A close-up photograph of a white globe with black outlines of continents and latitude/longitude lines. The globe is mounted on a black stand. The focus is on the region of Sauerland, which is highlighted in red. The background is a blurred, light-colored surface.

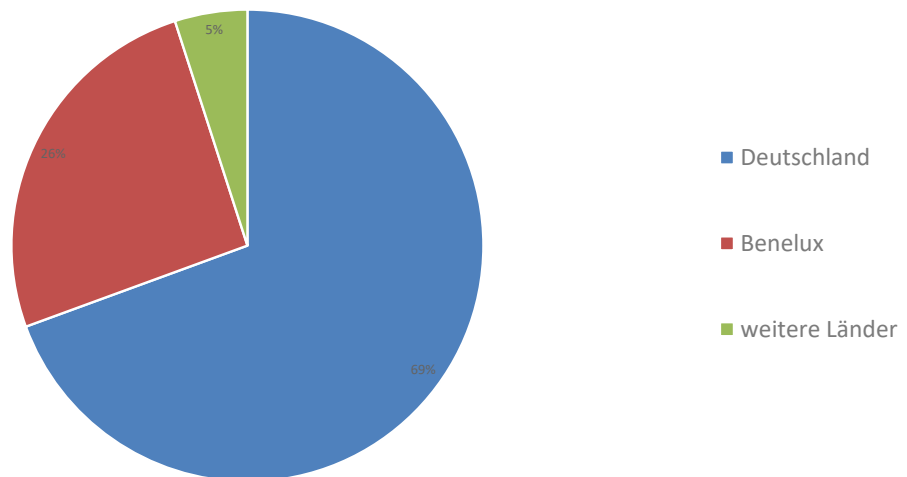
## Übersicht der Monatswerte in der Region Sauerland

Herkunftsländer der Gäste (Tourismus)	Ankünfte		Übernachtungen		Ø Aufenthaltsdauer
	Anzahl	+/- % zum Vorjahr	Anzahl	+/- % zum Vorjahr	
<b>Europa</b>					
Deutschland	113801	3,9	345241	2,8	3,0
Belgien	5003	-16,2	18255	-15,4	3,6
Bulgarien	35		384		11,0
Dänemark	1451	-35,4	5979	-36,5	4,1
Estland	3		3		1,0
Finnland	20	-39,4	37	-41,3	1,9
Frankreich	577	41,1	1731	96,7	3,0
Griechenland	30		80	149,9	2,7
Vereinigtes Königreich	525	-5,0	1910	-16,2	3,6
Irland	14	-72,6	38	-85,0	2,7
Island	3		9		3,0
Italien	282	-5,1	760	-23,5	2,7
Kroatien	55		263		4,8
Lettland	33		196		5,9
Litauen	26		179		6,9
Luxemburg	43	-51,1	125	-47,9	2,9
Malta	2		6		3,0
Niederlande	31001	-7,9	108986	-0,7	3,5
Norwegen	37	60,9	85	123,7	2,3
Österreich	524	-12,0	1337	-49,2	2,6
Polen	598	33,8	2161	2,8	3,6
Portugal	43	-48,8	173	34,1	4,0
Rumänien	96	-39,3	550	-52,9	5,7
Russische Föderation	7		8		1,1
Schweden	61	3,4	111	-21,3	1,8
Schweiz (einschl. Liechtenstein)	347	-8,4	1050	-10,9	3,0
Slowakei	56	51,3	179	-8,7	3,2
Slowenien	18	-50,0	398	379,2	22,1
Spanien	171	-6,5	628	-11,7	3,7
Tschechische Republik	284	74,2	1052	51,8	3,7
Türkei	62	37,8	440	179,0	7,1
Ukraine	47	-35,7	81	-47,3	1,7
Ungarn	76	-7,3	197	-25,1	2,6
Zypern	1		1		1,0
Sonstige europäische Länder	175	-43,5	591	-46,2	3,4
<b>Afrika</b>					
Südafrika	-		-		-
Sonstige afrikanische Länder	9		16		1,8
<b>Asien</b>					
Arabische Golfstaaten	15	-34,8	44	-21,4	2,9
China	63	-14,9	159	-51,6	2,5
Indien	26		121		4,7
Israel	20		32		1,6
Japan	17		63	23,5	3,7
Korea, Republik	22		104		4,7
Taiwan	12	-20,0	31	-13,9	2,6
Sonstige asiatische Länder	54	-14,3	477	-13,3	8,8
<b>Amerika</b>	348		1427		4,1
Sonstige nordamerikanische Länder	-		-		-
Kanada	71	136,7	420	233,5	5,9
Vereinigte Staaten	226	9,2	806	55,6	3,6
Mittelamerika und Karibik	15		104	-75,6	6,9
Brasilien	9		34		3,8
Sonstige südamerikanische Länder	27		63		2,3
<b>Australien, Neuseeland und Ozeanien</b>	20		103		-
Australien	18		99		5,5
Neuseeland und Ozeanien	2	-71,4	4	-81,8	2,0
Sonstiges Ausland	655		1525		2,3
<b>Insgesamt</b>	156768	21,4	497326	12,6	3,2

### Ankünfte anteilig im Berichtsmonat



### Übernachtungen anteilig im Berichtsmonat





# Übersicht der Monatswerte nach Kreisen geordnet

**Hochsauerlandkreis**

Herkunftsländer der Gäste (Tourismus)	Ankünfte		Übernachtungen		Ø Aufenthaltsdauer
	Anzahl	Veränderung zum Vorjahr (%)	Anzahl	Veränderung zum Vorjahr (%)	Anzahl
<b>Europa</b>					
Deutschland	65248	-0,3	202166	1,1	3,1
Belgien	4720	-17	17645	-15,8	3,7
Bulgarien	17	325	187	1770	11
Dänemark	1398	-36,2	5907	-36,7	4,2
Estland	3	0	3	-40	1
Finnland	4	-42,9	4	-66,7	1
Frankreich	356	65,6	1315	159,4	3,7
Griechenland	9	-25	15	-6,3	1,7
Vereinigtes Königreich	385	-4,9	1655	-11,5	4,3
Irland	5	-83,9	9	-92,8	1,8
Island	3	x	9	x	3
Italien	94	-9,6	354	-22,9	3,8
Kroatien	17	112,5	40	-68	2,4
Lettland	21	-51,2	176	-35,5	8,4
Litauen	3	-70	64	-41,8	21,3
Luxemburg	38	-29,6	116	-37	3,1
Malta	2	x	5	x	2,5
Niederlande	29375	-7,7	103940	-0,5	3,5
Norwegen	9	28,6	29	123,1	3,2
Österreich	204	-2,9	635	-41,9	3,1
Polen	253	96,1	783	107,1	3,1
Portugal	9	-18,2	74	393,3	8,2
Rumänien	47	6,8	334	26,5	7,1
Russische Föderation	6	-14,3	7	-22,2	1,2
Schweden	20	5,3	47	-33,8	2,4
Schweiz (einschl. Liechtenstein)	165	-11,3	723	-13,9	4,4
Slowakei	28	115,4	133	66,3	4,8
Slowenien	6	-57,1	13	-73,5	2,2
Spanien	65	-34,3	240	-56,8	3,7
Tschechische Republik	67	71,8	233	86,4	3,5
Türkei	28	40	328	569,4	11,7
Ukraine	25	108,3	44	-2,2	1,8
Ungarn	17	-45,2	43	-48,2	2,5
Zypern	0	-100	0	-100	0
Sonstige europäische Länder	132	-49,8	484	-48,1	3,7
<b>Afrika</b>					
Südafrika	0	-100	0	-100	0
Sonstige afrikanische Länder	0	-100	0	-100	0
<b>Asien</b>					
Arabische Golfstaaten	4	-63,6	6	-80	1,5
China	28	-44	59	-77,7	2,1
Indien	6	50	8	-42,9	1,3
Israel	9	800	10	150	1,1
Japan	7	-41,7	20	17,6	2,9
Korea, Republik	10	-68,8	60	-42,9	6
Taiwan	5	0	10	-50	2
Sonstige asiatische Länder	12	-52	28	-62,2	2,3
<b>Amerika</b>					
Sonstige nordamerikanische Länder	0	-100	0	-100	0
Kanada	56	366,7	382	712,8	6,8
Vereinigte Staaten	128	17,4	572	97,9	4,5
Mittelamerika und Karibik	5	-66,7	14	-96,4	2,8
Brasilien	3	-78,6	19	-78,2	6,3
Sonstige südamerikanische Länder	17	-74,6	32	-89,8	1,9
<b>Australien, Neuseeland und Ozeanien</b>					
Australien	15	7,1	93	66,1	6,2
Neuseeland und Ozeanien	2	-71,4	4	-81,8	2
<b>Staatenlos, unbekannt, ungeklärt, ohne Angabe</b>					
Sonstiges Ausland	253	88,8	741	202,4	2,9
<b>Insgesamt</b>	<b>103339</b>	<b>-4,1</b>	<b>339818</b>	<b>-1,5</b>	<b>3,3</b>

**Märkischer Kreis**

Herkunftsländer der Gäste (Tourismus)	Ankünfte		Übernachtungen		Ø Aufenthaltsdauer
	Anzahl	Veränderung zum Vorjahr (%)	Anzahl	Veränderung zum Vorjahr (%)	Anzahl
<b>Europa</b>					
Deutschland	12266	4,8	21018	2,8	1,7
Belgien	84	2,4	145	12,4	1,7
Bulgarien	6	500	137	13600	22,8
Dänemark	7	-56,3	11	-52,2	1,6
Estland	0	0	0	0	0
Finnland	5	-37,5	6	-57,1	1,2
Frankreich	68	-4,2	141	2,9	2,1
Griechenland	16	300	28	366,7	1,8
Vereinigtes Königreich	42	-33,3	74	-58,2	1,8
Irland	1	-75	2	-84,6	2
Island	0	0	0	0	0
Italien	53	-17,2	93	-30,6	1,8
Kroatien	11	120	14	27,3	1,3
Lettland	2	0	2	-50	1
Litauen	2	-84,6	6	-88,5	3
Luxemburg	1	-85,7	2	-84,6	2
Malta	0	-100	0	-100	0
Niederlande	162	-16,9	309	-9,9	1,9
Norwegen	5	0	11	10	2,2
Österreich	79	-3,7	235	37,4	3
Polen	106	8,2	301	-2,3	2,8
Portugal	7	75	40	700	5,7
Rumänien	1	-92,9	5	-82,8	5
Russische Föderation	0	0	0	0	0
Schweden	11	0	20	17,6	1,8
Schweiz (einschl. Liechtenstein)	70	-5,4	133	8,1	1,9
Slowakei	2	-33,3	4	-63,6	2
Slowenien	3	-25	19	171,4	6,3
Spanien	28	-12,5	50	-16,7	1,8
Tschechische Republik	39	69,6	145	173,6	3,7
Türkei	25	38,9	102	218,8	4,1
Ukraine	3	-78,6	10	-60	3,3
Ungarn	10	11,1	26	52,9	2,6
Zypern	1 x		1 x		1
Sonstige europäische Länder	1	-85,7	2	-92,3	2
<b>Afrika</b>					
Südafrika	0	0	0	0	0
Sonstige afrikanische Länder	3 x		7 x		2,3
<b>Asien</b>					
Arabische Golfstaaten	4	100	14	133,3	3,5
China	8	33,3	20	-9,1	2,5
Indien	6	500	39	3800	6,5
Israel	0	0	0	0	0
Japan	0	-100	27	1250	0
Korea, Republik	2 x		4 x		2
Taiwan	0	0	0	0	0
Sonstige asiatische Länder	7	-22,2	12	-25	1,7
<b>Amerika</b>					
Sonstige nordamerikanische Länder	0	0	0	0	0
Kanada	8	166,7	16	77,8	2
Vereinigte Staaten	17	-45,2	37	-44,8	2,2
Mittelamerika und Karibik	0	-100	1	-87,5	0
Brasilien	0	-100	0	-100	0
Sonstige südamerikanische Länder	3 x		5 x		1,7
<b>Australien, Neuseeland und Ozeanien</b>					
Australien	0	-100	0	-100	0
Neuseeland und Ozeanien	0	0	0	0	0
<b>Staatenlos, unbekannt, ungeklärt, ohne Angabe</b>					
Sonstiges Ausland	44	-53,7	83	-52,6	1,9
<b>Insgesamt</b>	<b>13219</b>	<b>3,3</b>	<b>23357</b>	<b>2,8</b>	<b>1,8</b>



**Olpe, Kreis**

Herkunftsländer der Gäste (Tourismus)	Ankünfte		Übernachtungen		Ø Aufenthaltsdauer
	Anzahl	Veränderung zum Vorjahr (%)	Anzahl	Veränderung zum Vorjahr (%)	Anzahl
<b>Europa</b>					
Deutschland	9722	14,8	18865	10,4	1,9
Belgien	98	-8,4	295	-7,5	3
Bulgarien	0	-100	0	-100	0
Dänemark	7	-12,5	9	0	1,3
Estland	0	0	0	0	0
Finnland	4	-42,9	16	0	4
Frankreich	33	50	48	45,5	1,5
Griechenland	4 x		36	3500	9
Vereinigtes Königreich	24	100	46	-13,2	1,9
Irland	6	-60	23	-79,8	3,8
Island	0	0	0	0	0
Italien	68	33,3	130	10,2	1,9
Kroatien	15 x		120 x		8
Lettland	0	-100	0	-100	0
Litauen	0	-100	0	-100	0
Luxemburg	1	-90	4	-66,7	4
Malta	0	0	0	0	0
Niederlande	1117	-5,9	4119	-1,9	3,7
Norwegen	2	-50	2	-50	1
Österreich	43	-8,5	77	-61,5	1,8
Polen	89	117,1	282	34,3	3,2
Portugal	16	-56,8	34	-44,3	2,1
Rumänien	2	-88,2	6	-66,7	3
Russische Föderation	0	-100	0	-100	0
Schweden	10	42,9	20	5,3	2
Schweiz (einschl. Liechtenstein)	47	-6	89	8,5	1,9
Slowakei	17	325	32	6,7	1,9
Slowenien	6	500	13	1200	2,2
Spanien	43	138,9	247	425,5	5,7
Tschechische Republik	88	87,2	437	14,7	5
Türkei	3	0	3	0	1
Ukraine	3	-88,9	3	-94,4	1
Ungarn	7	133,3	18	157,1	2,6
Zypern	0	0	0	0	0
Sonstige europäische Länder	9	-25	27	35	3
<b>Afrika</b>					
Südafrika	0	0	0	0	0
Sonstige afrikanische Länder	3 x		3	-89,3	1
<b>Asien</b>					
Arabische Golfstaaten	1	-66,7	3	-66,7	3
China	5	25	8	60	1,6
Indien	2 x		2 x		1
Israel	3	200	4	300	1,3
Japan	3	50	3	50	1
Korea, Republik	0	-100	0	-100	0
Taiwan	0	0	0	0	0
Sonstige asiatische Länder	4	300	10	233,3	2,5
<b>Amerika</b>					
Sonstige nordamerikanische Länder	0	-100	0	-100	0
Kanada	2	-60	4	-69,2	2
Vereinigte Staaten	23	109,1	62	210	2,7
Mittelamerika und Karibik	1	-50	49	880	49
Brasilien	2 x		2 x		1
Sonstige südamerikanische Länder	2	100	5	-37,5	2,5
<b>Australien, Neuseeland und Ozeanien</b>					
Australien	0	-100	0	-100	0
Neuseeland und Ozeanien	0	0	0	0	0
<b>Staatenlos, unbekannt, ungeklärt, ohne Angabe</b>					
Sonstiges Ausland	273	22,4	553	4,5	2
<b>Insgesamt</b>	<b>11808</b>	<b>12,7</b>	<b>25709</b>	<b>8,2</b>	<b>2,2</b>

**Soest, Kreis**

Herkunftsländer der Gäste (Tourismus)	Ankünfte		Übernachtungen		Ø Aufenthaltsdauer
	Anzahl	Veränderung zum Vorjahr (%)	Anzahl	Veränderung zum Vorjahr (%)	Anzahl
<b>Europa</b>					
Deutschland	26565	11	103192	5	3,9
Belgien	101	5,2	170	3,7	1,7
Bulgarien	12	-50	60	-55,9	5
Dänemark	39	21,9	52	-3,7	1,3
Estland	0	-100	0	-100	0
Finnland	7	-36,4	11	-47,6	1,6
Frankreich	120	18,8	227	11,8	1,9
Griechenland	1	-85,7	1	-88,9	1
Vereinigtes Königreich	74	1,4	135	-24,6	1,8
Irland	2	100	4	100	2
Island	0	0	0	0	0
Italien	67	-14,1	183	-35,1	2,7
Kroatien	12	300	89	2866,7	7,4
Lettland	10	42,9	18	63,6	1,8
Litauen	21	-16	109	58	5,2
Luxemburg	3	-82,4	3	-90,3	1
Malta	0	0	1 x		0
Niederlande	347	-22,7	618	-15,8	1,8
Norwegen	21	200	43	290,9	2
Österreich	198	-22,7	390	-66,6	2
Polen	150	-16,2	795	-34,1	5,3
Portugal	11	-65,6	25	-47,9	2,3
Rumänien	46	-44,6	205	-76,1	4,5
Russische Föderation	1	-75	1	-90	1
Schweden	20	-9,1	24	-29,4	1,2
Schweiz (einschl. Liechtenstein)	65	-5,8	105	-21,1	1,6
Slowakei	9	-47,1	10	-86,7	1,1
Slowenien	3	-82,4	353	1257,7	117,7
Spanien	35	2,9	91	85,7	2,6
Tschechische Republik	90	66,7	237	76,9	2,6
Türkei	6	50	7	-90,5	1,2
Ukraine	16	-20	24	-20	1,5
Ungarn	42	7,7	110	-29,5	2,6
Zypern	0	0	0	0	0
Sonstige europäische Länder	33	17,9	78	-34,5	2,4
<b>Afrika</b>					
Südafrika	0	-100	0	-100	0
Sonstige afrikanische Länder	3	-40	6	-82,4	2
<b>Asien</b>					
Arabische Golfstaaten	6	-14,3	21	90,9	3,5
China	22	57,1	72	94,6	3,3
Indien	12	0	72	9,1	6
Israel	8 x		18 x		2,3
Japan	7	-65	13	-56,7	1,9
Korea, Republik	10	100	40	471,4	4
Taiwan	7	-30	21	31,3	3
Sonstige asiatische Länder	31	10,7	427	-6,6	13,8
<b>Amerika</b>					
Sonstige nordamerikanische Länder	0	0	0	0	0
Kanada	5	-50	18	-68,4	3,6
Vereinigte Staaten	58	3,6	135	-4,9	2,3
Mittelamerika und Karibik	9	50	40	66,7	4,4
Brasilien	4	33,3	13	116,7	3,3
Sonstige südamerikanische Länder	5	25	21	61,5	4,2
<b>Australien, Neuseeland und Ozeanien</b>					
Australien	3 x		6 x		2
Neuseeland und Ozeanien	0	0	0	0	0
<b>Staatenlos, unbekannt, ungeklärt, ohne Angabe</b>					
Sonstiges Ausland	85	750	148	1038,5	1,7
<b>Insgesamt</b>	<b>28402</b>	<b>9,5</b>	<b>108442</b>	<b>3,1</b>	<b>3,8</b>



# Übersicht der Monatswerte in den Kommunen im HSK

**Arnsberg, Stadt**

Herkunftsländer der Gäste (Tourismus)	Ankünfte		Übernachtungen		Ø Aufenthaltsdauer
	Anzahl	Veränderung zum Vorjahr (%)	Anzahl	Veränderung zum Vorjahr (%)	Anzahl
<b>Europa</b>					
Deutschland	6122	53,6	16008	31,5	2,6
Belgien	51	45,7	61	19,6	1,2
Bulgarien	0	0	0	0	0
Dänemark	9	800	9	350	1
Estland	0	0	0	0	0
Finnland	0	-100	0	-100	0
Frankreich	40	73,9	84	147,1	2,1
Griechenland	0	0	0	0	0
Vereinigtes Königreich	43	38,7	54	3,8	1,3
Irland	2	x	6	x	3
Island	2	x	4	x	2
Italien	12	-29,4	24	-41,5	2
Kroatien	0	0	0	-100	0
Lettland	0	0	0	0	0
Litauen	3	x	6	x	2
Luxemburg	5	150	5	-37,5	1
Malta	0	0	0	0	0
Niederlande	116	-19,4	151	-37,9	1,3
Norwegen	1	0	3	200	3
Österreich	49	188,2	63	152	1,3
Polen	88	83,3	108	-8,5	1,2
Portugal	0	-100	0	-100	0
Rumänien	0	-100	0	-100	0
Russische Föderation	5	x	5	x	1
Schweden	3	-57,1	8	-66,7	2,7
Schweiz (einschl. Liechtenstein)	15	66,7	31	55	2,1
Slowakei	4	300	6	100	1,5
Slowenien	3	-50	6	0	2
Spanien	12	50	20	11,1	1,7
Tschechische Republik	13	225	20	-31	1,5
Türkei	5	66,7	5	66,7	1
Ukraine	9	x	9	x	1
Ungarn	0	-100	0	-100	0
Zypern	0	0	0	0	0
Sonstige europäische Länder	4	33,3	4	33,3	1
<b>Afrika</b>					
Südafrika	0	0	0	0	0
Sonstige afrikanische Länder	0	-100	0	-100	0
<b>Asien</b>					
Arabische Golfstaaten	2	-71,4	4	-69,2	2
China	19	1800	31	675	1,6
Indien	1	x	1	x	1
Israel	3	200	3	-25	1
Japan	2	-60	2	-75	1
Korea, Republik	0	0	0	0	0
Taiwan	0	0	0	0	0
Sonstige asiatische Länder	0	-100	0	-100	0
<b>Amerika</b>					
Sonstige nordamerikanische Länder	0	0	0	0	0
Kanada	8	300	20	900	2,5
Vereinigte Staaten	6	-66,7	8	-83	1,3
Mittelamerika und Karibik	0	-100	0	-100	0
Brasilien	1	0	1	-66,7	1
Sonstige südamerikanische Länder	0	-100	0	-100	0
<b>Australien, Neuseeland und Ozeanien</b>					
Australien	0	-100	0	-100	0
Neuseeland und Ozeanien	2	x	4	x	2
<b>Staatenlos, unbekannt, ungeklärt, ohne Angabe</b>					
Sonstiges Ausland	2	-66,7	4	-66,7	2
<b>Insgesamt</b>	<b>6662</b>	<b>50,8</b>	<b>16778</b>	<b>28,1</b>	<b>2,5</b>

**Bestwig**

Herkunftsländer der Gäste (Tourismus)	Ankünfte		Übernachtungen		Ø Aufenthaltsdauer
	Anzahl	Veränderung zum Vorjahr (%)	Anzahl	Veränderung zum Vorjahr (%)	Anzahl
<b>Europa</b>					
Deutschland	1702	23,1	5593	7	3,3
Belgien	9	-43,8	55	-41,5	6,1
Bulgarien	0	0	0	0	0
Dänemark	1	x	1	x	1
Estland	0	0	0	0	0
Finnland	0	0	0	0	0
Frankreich	1	x	3	x	3
Griechenland	0	0	0	0	0
Vereinigtes Königreich	0	0	0	0	0
Irland	0	0	0	0	0
Island	0	0	0	0	0
Italien	1	x	3	x	3
Kroatien	0	0	0	0	0
Lettland	0	0	0	0	0
Litauen	0	0	0	0	0
Luxemburg	0	0	0	0	0
Malta	0	0	0	0	0
Niederlande	74	-27,5	302	-10,9	4,1
Norwegen	0	-100	0	-100	0
Österreich	0	0	0	0	0
Polen	0	0	0	0	0
Portugal	0	0	0	0	0
Rumänien	0	0	0	0	0
Russische Föderation	0	-100	0	-100	0
Schweden	0	0	0	0	0
Schweiz (einschl. Liechtenstein)	1	0	1	0	1
Slowakei	0	0	0	0	0
Slowenien	0	0	0	0	0
Spanien	0	0	0	0	0
Tschechische Republik	1	-50	2	0	2
Türkei	0	0	0	0	0
Ukraine	0	0	0	0	0
Ungarn	1	x	2	x	2
Zypern	0	0	0	0	0
Sonstige europäische Länder	0	0	0	0	0
<b>Afrika</b>					
Südafrika	0	0	0	0	0
Sonstige afrikanische Länder	0	0	0	0	0
<b>Asien</b>					
Arabische Golfstaaten	0	0	0	0	0
China	0	0	0	0	0
Indien	0	0	0	0	0
Israel	1	x	2	x	2
Japan	1	x	1	x	1
Korea, Republik	0	0	0	0	0
Taiwan	0	0	0	0	0
Sonstige asiatische Länder	0	0	0	0	0
<b>Amerika</b>					
Sonstige nordamerikanische Länder	0	0	0	0	0
Kanada	0	0	0	0	0
Vereinigte Staaten	0	0	0	0	0
Mittelamerika und Karibik	0	0	0	0	0
Brasilien	0	0	0	0	0
Sonstige südamerikanische Länder	0	0	0	0	0
<b>Australien, Neuseeland und Ozeanien</b>					
Australien	0	0	0	0	0
Neuseeland und Ozeanien	0	0	0	0	0
<b>Staatenlos, unbekannt, ungeklärt, ohne Angabe</b>					
Sonstiges Ausland	0	0	0	0	0
<b>Insgesamt</b>	<b>1793</b>	<b>18,7</b>	<b>5965</b>	<b>5,1</b>	<b>3,3</b>

**Brilon, Stadt**

Herkunftsländer der Gäste (Tourismus)	Ankünfte		Übernachtungen		Ø Aufenthaltsdauer
	Anzahl	Veränderung zum Vorjahr (%)	Anzahl	Veränderung zum Vorjahr (%)	Anzahl
<b>Europa</b>					
Deutschland	3056	-10,8	10043	-5,6	3,3
Belgien	76	68,9	248	198,8	3,3
Bulgarien	3	50	17	325	5,7
Dänemark	1	-80	4	-69,2	4
Estland	0	0	0	0	0
Finnland	0	0	0	0	0
Frankreich	9	50	19	216,7	2,1
Griechenland	0	0	0	0	0
Vereinigtes Königreich	7	-65	23	-51,1	3,3
Irland	0	-100	0	-100	0
Island	0	0	0	0	0
Italien	5	-44,4	8	-33,3	1,6
Kroatien	5	0	14	0	2,8
Lettland	0	-100	0	-100	0
Litauen	0	0	0	0	0
Luxemburg	0	0	0	0	0
Malta	0	0	0	0	0
Niederlande	590	42,5	2118	158,9	3,6
Norwegen	0	0	0	0	0
Österreich	48	92	247	298,4	5,1
Polen	44	780	267	3237,5	6,1
Portugal	2	x	4	x	2
Rumänien	2	x	2	x	1
Russische Föderation	0	0	0	0	0
Schweden	3	50	6	-14,3	2
Schweiz (einschl. Liechtenstein)	10	66,7	16	-5,9	1,6
Slowakei	2	x	4	x	2
Slowenien	0	0	0	0	0
Spanien	5	-50	18	-30,8	3,6
Tschechische Republik	10	900	42	2000	4,2
Türkei	11	450	23	1050	2,1
Ukraine	0	-100	0	-100	0
Ungarn	3	x	12	x	4
Zypern	0	0	0	0	0
Sonstige europäische Länder	1	-75	4	0	4
<b>Afrika</b>					
Südafrika	0	0	0	0	0
Sonstige afrikanische Länder	0	0	0	0	0
<b>Asien</b>					
Arabische Golfstaaten	0	0	0	0	0
China	3	-50	15	150	5
Indien	0	-100	0	-100	0
Israel	0	0	0	0	0
Japan	0	0	0	0	0
Korea, Republik	0	0	0	0	0
Taiwan	0	0	0	0	0
Sonstige asiatische Länder	0	-100	0	-100	0
<b>Amerika</b>					
Sonstige nordamerikanische Länder	0	0	0	0	0
Kanada	0	0	0	0	0
Vereinigte Staaten	6	20	10	11,1	1,7
Mittelamerika und Karibik	0	0	0	0	0
Brasilien	0	0	0	0	0
Sonstige südamerikanische Länder	14	-22,2	16	-33,3	1,1
<b>Australien, Neuseeland und Ozeanien</b>					
Australien	0	0	0	0	0
Neuseeland und Ozeanien	0	0	0	0	0
<b>Staatenlos, unbekannt, ungeklärt, ohne Angabe</b>					
Sonstiges Ausland	141	67,9	250	92,3	1,8
<b>Insgesamt</b>	<b>4057</b>	<b>-1,4</b>	<b>13430</b>	<b>12,2</b>	<b>3,3</b>

**Eslohe (Sauerland)**

Herkunftsländer der Gäste (Tourismus)	Ankünfte		Übernachtungen		Ø Aufenthaltsdauer
	Anzahl	Veränderung zum Vorjahr (%)	Anzahl	Veränderung zum Vorjahr (%)	Anzahl
<b>Europa</b>					
Deutschland	2540	-1,9	10871	-2,3	4,3
Belgien	3	-75	10	-68,8	3,3
Bulgarien	0	0	0	0	0
Dänemark	0	-100	0	-100	0
Estland	3	x	3	x	1
Finnland	0	0	0	0	0
Frankreich	1	x	1	x	1
Griechenland	0	0	0	0	0
Vereinigtes Königreich	0	0	0	0	0
Irland	0	0	0	0	0
Island	0	0	0	0	0
Italien	1	x	1	x	1
Kroatien	0	-100	0	-100	0
Lettland	0	0	0	0	0
Litauen	0	-100	0	-100	0
Luxemburg	0	0	0	0	0
Malta	0	0	0	0	0
Niederlande	46	-4,2	198	90,4	4,3
Norwegen	0	0	0	0	0
Österreich	3	50	3	50	1
Polen	1	-50	5	-16,7	5
Portugal	0	0	0	0	0
Rumänien	0	0	0	0	0
Russische Föderation	0	0	0	0	0
Schweden	0	0	0	0	0
Schweiz (einschl. Liechtenstein)	0	-100	0	-100	0
Slowakei	0	0	0	0	0
Slowenien	0	-100	0	-100	0
Spanien	1	x	1	x	1
Tschechische Republik	0	0	0	0	0
Türkei	0	0	0	0	0
Ukraine	0	0	0	0	0
Ungarn	0	0	0	0	0
Zypern	0	0	0	0	0
Sonstige europäische Länder	0	0	0	0	0
<b>Afrika</b>					
Südafrika	0	0	0	0	0
Sonstige afrikanische Länder	0	0	0	0	0
<b>Asien</b>					
Arabische Golfstaaten	0	0	0	0	0
China	0	0	0	0	0
Indien	0	0	0	0	0
Israel	0	0	0	0	0
Japan	0	0	0	0	0
Korea, Republik	0	0	0	0	0
Taiwan	0	0	0	0	0
Sonstige asiatische Länder	0	0	0	0	0
<b>Amerika</b>					
Sonstige nordamerikanische Länder	0	0	0	0	0
Kanada	0	-100	0	-100	0
Vereinigte Staaten	0	0	0	0	0
Mittelamerika und Karibik	0	0	0	0	0
Brasilien	0	0	0	0	0
Sonstige südamerikanische Länder	1	x	6	x	6
<b>Australien, Neuseeland und Ozeanien</b>					
Australien	0	0	0	0	0
Neuseeland und Ozeanien	0	0	0	0	0
<b>Staatenlos, unbekannt, ungeklärt, ohne Angabe</b>					
Sonstiges Ausland	0	0	0	0	0
<b>Insgesamt</b>	<b>2600</b>	<b>-2,5</b>	<b>11099</b>	<b>-1,8</b>	<b>4,3</b>

**Hallenberg, Stadt**

Herkunftsländer der Gäste (Tourismus)	Ankünfte		Übernachtungen		Ø Aufenthaltsdauer
	Anzahl	Veränderung zum Vorjahr (%)	Anzahl	Veränderung zum Vorjahr (%)	Anzahl
<b>Europa</b>					
Deutschland	1818	-1,6	3925	-5	2,2
Belgien	98	-33,8	296	-37,6	3
Bulgarien	0	0	0	0	0
Dänemark	5	-28,6	14	7,7	2,8
Estland	0	0	0	0	0
Finnland	0	0	0	0	0
Frankreich	14	100	31	82,4	2,2
Griechenland	0	0	0	0	0
Vereinigtes Königreich	4	300	11	450	2,8
Irland	0	0	0	0	0
Island	0	0	0	0	0
Italien	15	1400	29	190	1,9
Kroatien	2	x	4	x	2
Lettland	0	0	0	0	0
Litauen	0	0	0	0	0
Luxemburg	0	-100	0	-100	0
Malta	0	0	0	0	0
Niederlande	305	-34	704	-22,2	2,3
Norwegen	0	0	0	0	0
Österreich	16	0	56	-69,4	3,5
Polen	40	53,8	144	-8,9	3,6
Portugal	0	0	0	0	0
Rumänien	14	x	146	x	10,4
Russische Föderation	0	-100	0	-100	0
Schweden	1	x	2	x	2
Schweiz (einschl. Liechtenstein)	5	66,7	17	466,7	3,4
Slowakei	0	0	0	0	0
Slowenien	0	0	0	0	0
Spanien	1	x	3	x	3
Tschechische Republik	3	-40	3	-66,7	1
Türkei	1	-50	6	50	6
Ukraine	0	0	0	0	0
Ungarn	0	-100	0	-100	0
Zypern	0	0	0	0	0
Sonstige europäische Länder	3	0	3	0	1
<b>Afrika</b>					
Südafrika	0	0	0	0	0
Sonstige afrikanische Länder	0	0	0	0	0
<b>Asien</b>					
Arabische Golfstaaten	0	0	0	0	0
China	0	0	0	0	0
Indien	0	0	0	0	0
Israel	1	x	1	x	1
Japan	1	-66,7	2	-33,3	2
Korea, Republik	0	0	0	0	0
Taiwan	0	0	0	0	0
Sonstige asiatische Länder	1	-50	2	-50	2
<b>Amerika</b>					
Sonstige nordamerikanische Länder	0	0	0	0	0
Kanada	1	x	1	x	1
Vereinigte Staaten	4	-50	9	-71	2,3
Mittelamerika und Karibik	0	0	0	0	0
Brasilien	0	0	10	x	0
Sonstige südamerikanische Länder	0	0	0	0	0
<b>Australien, Neuseeland und Ozeanien</b>					
Australien	0	0	0	0	0
Neuseeland und Ozeanien	0	0	0	0	0
<b>Staatenlos, unbekannt, ungeklärt, ohne Angabe</b>					
Sonstiges Ausland	0	0	0	0	0
<b>Insgesamt</b>	<b>2353</b>	<b>-7,5</b>	<b>5419</b>	<b>-9</b>	<b>2,3</b>



**Marsberg, Stadt**

Herkunftsländer der Gäste (Tourismus)	Ankünfte		Übernachtungen		Ø Aufenthaltsdauer
	Anzahl	Veränderung zum Vorjahr (%)	Anzahl	Veränderung zum Vorjahr (%)	Anzahl
<b>Europa</b>					
Deutschland	595	5,7	1353	30	2,3
Belgien	0	0	0	0	0
Bulgarien	0	0	0	0	0
Dänemark	0	0	0	0	0
Estland	0	0	0	0	0
Finnland	0	0	0	0	0
Frankreich	0	0	0	0	0
Griechenland	0	0	0	0	0
Vereinigtes Königreich	0	0	0	0	0
Irland	0	0	0	0	0
Island	0	0	0	0	0
Italien	0	0	0	0	0
Kroatien	0	0	0	0	0
Lettland	0	0	0	0	0
Litauen	0	0	0	0	0
Luxemburg	0	-100	0	-100	0
Malta	0	0	0	0	0
Niederlande	12	-81,5	34	-77,9	2,8
Norwegen	0	0	0	0	0
Österreich	2	x	4	x	2
Polen	1	0	2	0	2
Portugal	0	0	0	0	0
Rumänien	0	-100	0	-100	0
Russische Föderation	0	0	0	0	0
Schweden	0	0	0	0	0
Schweiz (einschl. Liechtenstein)	3	x	3	x	1
Slowakei	0	0	0	0	0
Slowenien	0	0	0	0	0
Spanien	0	0	0	0	0
Tschechische Republik	0	-100	0	-100	0
Türkei	0	0	0	0	0
Ukraine	0	-100	0	-100	0
Ungarn	0	0	0	0	0
Zypern	0	0	0	0	0
Sonstige europäische Länder	0	0	0	0	0
<b>Afrika</b>					
Südafrika	0	0	0	0	0
Sonstige afrikanische Länder	0	0	0	0	0
<b>Asien</b>					
Arabische Golfstaaten	0	0	0	0	0
China	0	0	0	0	0
Indien	0	0	0	0	0
Israel	0	0	0	0	0
Japan	0	0	0	0	0
Korea, Republik	1	x	3	x	3
Taiwan	0	0	0	0	0
Sonstige asiatische Länder	0	0	0	0	0
<b>Amerika</b>					
Sonstige nordamerikanische Länder	0	0	0	0	0
Kanada	0	0	0	0	0
Vereinigte Staaten	0	0	0	0	0
Mittelamerika und Karibik	0	-100	0	-100	0
Brasilien	0	0	0	0	0
Sonstige südamerikanische Länder	0	0	0	0	0
<b>Australien, Neuseeland und Ozeanien</b>					
Australien	0	0	0	0	0
Neuseeland und Ozeanien	0	0	0	0	0
<b>Staatenlos, unbekannt, ungeklärt, ohne Angabe</b>					
Sonstiges Ausland	0	0	0	0	0
<b>Insgesamt</b>	<b>614</b>	<b>-4,2</b>	<b>1399</b>	<b>15,1</b>	<b>2,3</b>

**Medebach, Stadt**

Herkunftsländer der Gäste (Tourismus)	Ankünfte		Übernachtungen		Ø Aufenthaltsdauer
	Anzahl	Veränderung zum Vorjahr (%)	Anzahl	Veränderung zum Vorjahr (%)	Anzahl
<b>Europa</b>					
Deutschland	8846	-6,6	33040	10,1	3,7
Belgien	1345	-0,9	5825	1,3	4,3
Bulgarien	0	0	0	0	0
Dänemark	0	-100	0	-100	0
Estland	0	0	0	0	0
Finnland	3	x	3	x	1
Frankreich	202	68,3	835	202,5	4,1
Griechenland	6	x	12	x	2
Vereinigtes Königreich	142	-26,8	787	-24,1	5,5
Irland	0	0	0	0	0
Island	0	0	0	0	0
Italien	5	66,7	8	166,7	1,6
Kroatien	0	0	0	0	0
Lettland	0	0	0	0	0
Litauen	0	0	0	0	0
Luxemburg	0	0	0	0	0
Malta	0	0	0	0	0
Niederlande	8233	40,4	34123	21,7	4,1
Norwegen	0	0	0	0	0
Österreich	6	50	11	0	1,8
Polen	3	x	3	x	1
Portugal	0	0	0	0	0
Rumänien	3	x	6	x	2
Russische Föderation	0	0	0	0	0
Schweden	0	0	0	0	0
Schweiz (einschl. Liechtenstein)	8	14,3	25	0	3,1
Slowakei	0	0	0	0	0
Slowenien	0	0	0	0	0
Spanien	0	0	0	0	0
Tschechische Republik	0	0	0	0	0
Türkei	0	-100	0	-100	0
Ukraine	0	0	0	0	0
Ungarn	0	0	0	0	0
Zypern	0	0	0	0	0
Sonstige europäische Länder	114	-38	446	-34,7	3,9
<b>Afrika</b>					
Südafrika	0	0	0	0	0
Sonstige afrikanische Länder	0	0	0	0	0
<b>Asien</b>					
Arabische Golfstaaten	0	0	0	0	0
China	0	0	0	0	0
Indien	0	0	0	0	0
Israel	0	0	0	0	0
Japan	0	0	0	0	0
Korea, Republik	0	0	0	0	0
Taiwan	0	0	0	0	0
Sonstige asiatische Länder	0	0	0	0	0
<b>Amerika</b>					
Sonstige nordamerikanische Länder	0	0	0	0	0
Kanada	0	0	0	0	0
Vereinigte Staaten	4	300	6	100	1,5
Mittelamerika und Karibik	0	0	0	0	0
Brasilien	0	0	0	0	0
Sonstige südamerikanische Länder	0	0	0	0	0
<b>Australien, Neuseeland und Ozeanien</b>					
Australien	4	0	48	77,8	12
Neuseeland und Ozeanien	0	0	0	0	0
<b>Staatenlos, unbekannt, ungeklärt, ohne Angabe</b>					
Sonstiges Ausland	0	0	0	0	0
<b>Insgesamt</b>	<b>18924</b>	<b>9,9</b>	<b>75178</b>	<b>14,1</b>	<b>4</b>

**Meschede, Stadt**

Herkunftsländer der Gäste (Tourismus)	Ankünfte		Übernachtungen		Ø Aufenthaltsdauer
	Anzahl	Veränderung zum Vorjahr (%)	Anzahl	Veränderung zum Vorjahr (%)	Anzahl
<b>Europa</b>					
Deutschland	4242	27,6	8636	25,5	2
Belgien	22	-24,1	34	-27,7	1,5
Bulgarien	0	-100	0	-100	0
Dänemark	3	200	7	133,3	2,3
Estland	0	0	0	0	0
Finnland	0	-100	0	-100	0
Frankreich	23	109,1	56	300	2,4
Griechenland	0	-100	0	-100	0
Vereinigtes Königreich	19	18,8	53	43,2	2,8
Irland	0	0	0	0	0
Island	0	0	0	0	0
Italien	2	100	4	300	2
Kroatien	3	x	9	x	3
Lettland	0	0	0	0	0
Litauen	0	0	0	0	0
Luxemburg	0	0	0	0	0
Malta	0	0	0	0	0
Niederlande	243	-22,1	461	-20,2	1,9
Norwegen	0	-100	0	-100	0
Österreich	19	-36,7	29	-77,7	1,5
Polen	14	75	17	54,5	1,2
Portugal	2	0	2	0	1
Rumänien	0	0	0	0	0
Russische Föderation	0	0	0	0	0
Schweden	1	-66,7	1	-83,3	1
Schweiz (einschl. Liechtenstein)	14	250	40	81,8	2,9
Slowakei	4	33,3	11	120	2,8
Slowenien	2	x	2	x	1
Spanien	11	-62,1	97	-66	8,8
Tschechische Republik	5	25	9	-10	1,8
Türkei	0	0	1	x	0
Ukraine	0	0	0	0	0
Ungarn	3	x	6	x	2
Zypern	0	0	0	0	0
Sonstige europäische Länder	3	x	9	x	3
<b>Afrika</b>					
Südafrika	0	0	0	0	0
Sonstige afrikanische Länder	0	0	0	0	0
<b>Asien</b>					
Arabische Golfstaaten	0	0	0	0	0
China	0	0	0	0	0
Indien	0	-100	0	-100	0
Israel	0	0	0	0	0
Japan	1	x	1	x	1
Korea, Republik	1	x	1	x	1
Taiwan	0	0	0	0	0
Sonstige asiatische Länder	1	x	1	x	1
<b>Amerika</b>					
Sonstige nordamerikanische Länder	0	0	0	0	0
Kanada	2	0	2	-84,6	1
Vereinigte Staaten	1	-90,9	2	-91,7	2
Mittelamerika und Karibik	0	-100	0	-100	0
Brasilien	0	-100	0	-100	0
Sonstige südamerikanische Länder	0	0	0	0	0
<b>Australien, Neuseeland und Ozeanien</b>					
Australien	0	0	0	0	0
Neuseeland und Ozeanien	0	0	0	0	0
<b>Staatenlos, unbekannt, ungeklärt, ohne Angabe</b>					
Sonstiges Ausland	0	-100	0	-100	0
<b>Insgesamt</b>	<b>4641</b>	<b>21,5</b>	<b>9491</b>	<b>11,2</b>	<b>2</b>

**Olsberg, Stadt**

Herkunftsländer der Gäste (Tourismus)	Ankünfte		Übernachtungen		Ø Aufenthaltsdauer
	Anzahl	Veränderung zum Vorjahr (%)	Anzahl	Veränderung zum Vorjahr (%)	Anzahl
<b>Europa</b>					
Deutschland	2904	-6,6	6586	-1,1	2,3
Belgien	66	-16,5	177	-29,8	2,7
Bulgarien	0	0	0	0	0
Dänemark	34	78,9	127	535	3,7
Estland	0	0	0	0	0
Finnland	0	0	0	0	0
Frankreich	0	-100	0	-100	0
Griechenland	0	0	0	0	0
Vereinigtes Königreich	38	58,3	134	-6,9	3,5
Irland	0	-100	0	-100	0
Island	0	0	0	0	0
Italien	8	700	15	1400	1,9
Kroatien	0	0	0	0	0
Lettland	0	0	0	0	0
Litauen	0	0	0	0	0
Luxemburg	1	x	1	x	1
Malta	1	x	1	x	1
Niederlande	841	-7,8	2528	8,6	3
Norwegen	1	x	1	x	1
Österreich	12	-33,3	26	-89,8	2,2
Polen	26	766,7	69	1625	2,7
Portugal	0	0	0	0	0
Rumänien	2	-93,1	2	-98,8	1
Russische Föderation	0	0	0	0	0
Schweden	0	0	0	0	0
Schweiz (einschl. Liechtenstein)	4	33,3	4	0	1
Slowakei	0	0	0	0	0
Slowenien	0	0	0	0	0
Spanien	4	0	24	500	6
Tschechische Republik	3	50	3	50	1
Türkei	0	-100	0	-100	0
Ukraine	0	0	0	0	0
Ungarn	0	-100	0	-100	0
Zypern	0	0	0	0	0
Sonstige europäische Länder	0	0	0	0	0
<b>Afrika</b>					
Südafrika	0	0	0	0	0
Sonstige afrikanische Länder	0	0	0	0	0
<b>Asien</b>					
Arabische Golfstaaten	0	0	0	0	0
China	0	-100	0	-100	0
Indien	0	0	0	0	0
Israel	1	x	1	x	1
Japan	0	-100	0	-100	0
Korea, Republik	0	0	0	0	0
Taiwan	0	0	0	0	0
Sonstige asiatische Länder	0	0	0	0	0
<b>Amerika</b>					
Sonstige nordamerikanische Länder	0	0	0	0	0
Kanada	1	x	4	x	4
Vereinigte Staaten	7	600	7	600	1
Mittelamerika und Karibik	0	0	0	0	0
Brasilien	0	0	0	0	0
Sonstige südamerikanische Länder	0	0	0	0	0
<b>Australien, Neuseeland und Ozeanien</b>					
Australien	0	0	0	0	0
Neuseeland und Ozeanien	0	0	0	0	0
<b>Staatenlos, unbekannt, ungeklärt, ohne Angabe</b>					
Sonstiges Ausland	0	0	0	0	0
<b>Insgesamt</b>	<b>3954</b>	<b>-6,2</b>	<b>9710</b>	<b>-1,6</b>	<b>2,5</b>

**Schmallenberg, Stadt**


Herkunftsländer der Gäste (Tourismus)	Ankünfte		Übernachtungen		Ø Aufenthaltsdauer
	Anzahl	Veränderung zum Vorjahr (%)	Anzahl	Veränderung zum Vorjahr (%)	Anzahl
<b>Europa</b>					
Deutschland	11489	-5,4	42679	-0,9	3,7
Belgien	306	-30,1	1087	-12,8	3,6
Bulgarien	0	0	0	0	0
Dänemark	22	-33,3	60	-42,3	2,7
Estland	0	-100	0	-100	0
Finnland	0	-100	0	-100	0
Frankreich	11	-21,4	48	20	4,4
Griechenland	0	0	0	0	0
Vereinigtes Königreich	7	75	13	8,3	1,9
Irland	0	0	0	0	0
Island	0	0	0	0	0
Italien	2	-66,7	9	28,6	4,5
Kroatien	6	x	10	x	1,7
Lettland	0	0	0	0	0
Litauen	0	0	0	0	0
Luxemburg	8	166,7	20	81,8	2,5
Malta	0	0	0	0	0
Niederlande	2476	-18,1	7762	-12,3	3,1
Norwegen	0	0	0	0	0
Österreich	3	-25	6	-14,3	2
Polen	5	x	9	x	1,8
Portugal	2	x	56	x	28
Rumänien	0	0	0	0	0
Russische Föderation	0	0	0	0	0
Schweden	6	500	11	175	1,8
Schweiz (einschl. Liechtenstein)	8	14,3	22	46,7	2,8
Slowakei	0	0	0	0	0
Slowenien	1	x	5	x	5
Spanien	2	-90	4	-96	2
Tschechische Republik	1	0	1	0	1
Türkei	0	0	0	0	0
Ukraine	0	-100	0	-100	0
Ungarn	0	-100	0	-100	0
Zypern	0	0	0	0	0
Sonstige europäische Länder	1	0	2	100	2
<b>Afrika</b>					
Südafrika	0	0	0	0	0
Sonstige afrikanische Länder	0	-100	0	-100	0
<b>Asien</b>					
Arabische Golfstaaten	0	0	0	0	0
China	1	x	2	x	2
Indien	0	0	0	0	0
Israel	2	x	2	x	1
Japan	0	-100	0	-100	0
Korea, Republik	0	-100	0	-100	0
Taiwan	0	0	0	0	0
Sonstige asiatische Länder	3	-25	6	-14,3	2
<b>Amerika</b>					
Sonstige nordamerikanische Länder	0	0	0	0	0
Kanada	12	x	96	x	8
Vereinigte Staaten	7	133,3	20	566,7	2,9
Mittelamerika und Karibik	0	0	0	0	0
Brasilien	0	0	0	0	0
Sonstige südamerikanische Länder	0	0	0	0	0
<b>Australien, Neuseeland und Ozeanien</b>					
Australien	0	0	0	0	0
Neuseeland und Ozeanien	0	-100	0	-100	0
<b>Staatenlos, unbekannt, ungeklärt, ohne Angabe</b>					
Sonstiges Ausland	0	-100	0	-100	0
<b>Insgesamt</b>	<b>14381</b>	<b>-8,8</b>	<b>51930</b>	<b>-3</b>	<b>3,6</b>

**Sundern (Sauerland), Stadt**

Herkunftsländer der Gäste (Tourismus)	Ankünfte		Übernachtungen		Ø Aufenthaltsdauer
	Anzahl	Veränderung zum Vorjahr (%)	Anzahl	Veränderung zum Vorjahr (%)	Anzahl
<b>Europa</b>					
Deutschland	5816	-2,6	12618	1,7	2,2
Belgien	20	5,3	62	44,2	3,1
Bulgarien	12	x	168	x	14
Dänemark	2	-33,3	2	-60	1
Estland	0	0	0	0	0
Finnland	1	0	1	-50	1
Frankreich	8	33,3	9	28,6	1,1
Griechenland	2	x	2	x	1
Vereinigtes Königreich	3	0	5	66,7	1,7
Irland	2	x	2	x	1
Island	0	0	0	0	0
Italien	10	150	15	-53,1	1,5
Kroatien	0	0	0	0	0
Lettland	1	-66,7	1	-66,7	1
Litauen	0	-100	58	-44,8	0
Luxemburg	0	0	0	0	0
Malta	0	0	0	0	0
Niederlande	239	-5,5	537	-2,2	2,2
Norwegen	1	x	1	x	1
Österreich	18	-21,7	57	-38,7	3,2
Polen	5	-28,6	6	-14,3	1,2
Portugal	0	-100	0	-100	0
Rumänien	2	100	4	-60	2
Russische Föderation	0	-100	0	-100	0
Schweden	5	x	11	x	2,2
Schweiz (einschl. Liechtenstein)	31	675	53	960	1,7
Slowakei	1	-85,7	2	-96,6	2
Slowenien	0	-100	0	-100	0
Spanien	4	-78,9	6	-94,1	1,5
Tschechische Republik	8	100	28	64,7	3,5
Türkei	0	0	259	x	0
Ukraine	1	x	1	x	1
Ungarn	1	-75	3	-50	3
Zypern	0	0	0	0	0
Sonstige europäische Länder	1	-50	2	-50	2
<b>Afrika</b>					
Südafrika	0	0	0	0	0
Sonstige afrikanische Länder	0	0	0	0	0
<b>Asien</b>					
Arabische Golfstaaten	0	-100	0	-100	0
China	4	0	10	-41,2	2,5
Indien	2	x	2	x	1
Israel	0	0	0	0	0
Japan	0	0	0	0	0
Korea, Republik	0	0	0	0	0
Taiwan	0	0	0	0	0
Sonstige asiatische Länder	1	x	4	x	4
<b>Amerika</b>					
Sonstige nordamerikanische Länder	0	0	0	0	0
Kanada	0	0	0	0	0
Vereinigte Staaten	14	16,7	24	33,3	1,7
Mittelamerika und Karibik	0	0	0	0	0
Brasilien	0	0	0	0	0
Sonstige südamerikanische Länder	0	-100	0	-100	0
<b>Australien, Neuseeland und Ozeanien</b>					
Australien	3	x	12	x	4
Neuseeland und Ozeanien	0	0	0	0	0
<b>Staatenlos, unbekannt, ungeklärt, ohne Angabe</b>					
Sonstiges Ausland	9	50	24	118,2	2,7
<b>Insgesamt</b>	<b>6227</b>	<b>-2,3</b>	<b>13989</b>	<b>3,3</b>	<b>2,2</b>

**Winterberg, Stadt**

Herkunftsländer der Gäste (Tourismus)	Ankünfte		Übernachtungen		Ø Aufenthaltsdauer
	Anzahl	Veränderung zum Vorjahr (%)	Anzahl	Veränderung zum Vorjahr (%)	Anzahl
<b>Europa</b>					
Deutschland	16118	-8,7	50814	-10,2	3,2
Belgien	2724	-22,3	9790	-24,1	3,6
Bulgarien	2	x	2	x	1
Dänemark	1321	-37,2	5683	-37,7	4,3
Estland	0	0	0	0	0
Finnland	0	0	0	0	0
Frankreich	47	74,1	229	104,5	4,9
Griechenland	1	-90,9	1	-93,3	1
Vereinigtes Königreich	122	8,9	575	7,3	4,7
Irland	1	-95,5	1	-98,9	1
Island	1	x	5	x	5
Italien	33	-46,8	238	-32,4	7,2
Kroatien	1	x	3	x	3
Lettland	20	-48,7	175	-34,9	8,8
Litauen	0	-100	0	-100	0
Luxemburg	24	-48,9	90	-44,4	3,8
Malta	1	x	4	x	4
Niederlande	16200	-19,9	55022	-10,6	3,4
Norwegen	6	x	24	x	4
Österreich	28	-60,6	133	-59	4,8
Polen	26	-10,3	153	139,1	5,9
Portugal	3	-57,1	12	9,1	4
Rumänien	24	140	174	109,6	7,3
Russische Föderation	1	x	2	x	2
Schweden	1	-83,3	8	-73,3	8
Schweiz (einschl. Liechtenstein)	66	-52,2	511	-29,2	7,7
Slowakei	17	750	110	685,7	6,5
Slowenien	0	-100	0	-100	0
Spanien	25	177,8	67	219	2,7
Tschechische Republik	23	155,6	125	171,7	5,4
Türkei	11	10	34	-8,1	3,1
Ukraine	15	150	34	9,7	2,3
Ungarn	9	50	20	-52,4	2,2
Zypern	0	-100	0	-100	0
Sonstige europäische Länder	5	-92,4	14	-94	2,8
<b>Afrika</b>					
Südafrika	0	-100	0	-100	0
Sonstige afrikanische Länder	0	0	0	0	0
<b>Asien</b>					
Arabische Golfstaaten	2	100	2	-83,3	1
China	1	-97,2	1	-99,6	1
Indien	3	x	5	x	1,7
Israel	1	x	1	x	1
Japan	2	x	14	x	7
Korea, Republik	8	33,3	56	-21,1	7
Taiwan	5	0	10	-50	2
Sonstige asiatische Länder	6	-50	15	-65,1	2,5
<b>Amerika</b>					
Sonstige nordamerikanische Länder	0	-100	0	-100	0
Kanada	32	540	259	1026,1	8,1
Vereinigte Staaten	79	58	486	217,6	6,2
Mittelamerika und Karibik	5	-37,5	14	-41,7	2,8
Brasilien	2	0	8	100	4
Sonstige südamerikanische Länder	2	-95,7	10	-96,5	5
<b>Australien, Neuseeland und Ozeanien</b>					
Australien	8	-11,1	33	17,9	4,1
Neuseeland und Ozeanien	0	-100	0	-100	0
<b>Staatenlos, unbekannt, ungeklärt, ohne Angabe</b>					
Sonstiges Ausland	101	236,7	463	509,2	4,6
<b>Insgesamt</b>	<b>37133</b>	<b>-16,4</b>	<b>125430</b>	<b>-13,1</b>	<b>3,4</b>



# Übersicht der Monatswerte in den Kommunen im MK



**Altena, Stadt**

Herkunftsländer der Gäste (Tourismus)	Ankünfte		Übernachtungen		Ø Aufenthaltsdauer
	Anzahl	Veränderung zum Vorjahr (%)	Anzahl	Veränderung zum Vorjahr (%)	Anzahl
<b>Europa</b>					
Deutschland	653	76	1319	44,9	2
Belgien	12 x		14 x		1,2
Bulgarien	2 x		60 x		30
Dänemark	0	0	0	0	0
Estland	0	0	0	0	0
Finnland	0	0	0	0	0
Frankreich	1	-75	1	-93,8	1
Griechenland	0	0	0	0	0
Vereinigtes Königreich	0	-100	0	-100	0
Irland	0	0	0	0	0
Island	0	0	0	0	0
Italien	4 x		13 x		3,3
Kroatien	0	0	0	0	0
Lettland	0	0	0	0	0
Litauen	0	0	0	0	0
Luxemburg	0	0	0	0	0
Malta	0	0	0	0	0
Niederlande	11	175	28	180	2,5
Norwegen	0	0	0	0	0
Österreich	2	-50	4	-66,7	2
Polen	1	0	3	50	3
Portugal	0	0	0	0	0
Rumänien	0	0	0	0	0
Russische Föderation	0	0	0	0	0
Schweden	0	0	0	0	0
Schweiz (einschl. Liechtenstein)	6 x		11 x		1,8
Slowakei	0	0	0	0	0
Slowenien	0	0	0	0	0
Spanien	0	0	0	0	0
Tschechische Republik	0	-100	0	-100	0
Türkei	0	0	0	0	0
Ukraine	0	0	0	0	0
Ungarn	0	0	0	0	0
Zypern	0	0	0	0	0
Sonstige europäische Länder	0	0	0	0	0
<b>Afrika</b>	0	0	0	0	0
Südafrika	0	0	0	0	0
Sonstige afrikanische Länder	0	0	0	0	0
<b>Asien</b>	0	0	0	0	0
Arabische Golfstaaten	0	0	0	0	0
China	0	0	0	0	0
Indien	0	0	0	0	0
Israel	0	0	0	0	0
Japan	0	0	0	0	0
Korea, Republik	0	0	0	0	0
Taiwan	0	0	0	0	0
Sonstige asiatische Länder	0	0	0	0	0
<b>Amerika</b>	0	0	0	0	0
Sonstige nordamerikanische Länder	0	0	0	0	0
Kanada	0	0	0	0	0
Vereinigte Staaten	0	0	0	0	0
Mittelamerika und Karibik	0	0	1 x		0
Brasilien	0	0	0	0	0
Sonstige südamerikanische Länder	0	0	0	0	0
<b>Australien, Neuseeland und Ozeanien</b>	0	0	0	0	0
Australien	0	0	0	0	0
Neuseeland und Ozeanien	0	0	0	0	0
<b>Staatenlos, unbekannt, ungeklärt, ohne Angabe</b>	0	0	0	0	0
Sonstiges Ausland	0	0	0	0	0
<b>Insgesamt</b>	<b>692</b>	<b>79,3</b>	<b>1454</b>	<b>52,4</b>	<b>2,1</b>

**Balve, Stadt**

Herkunftsländer der Gäste (Tourismus)	Ankünfte		Übernachtungen		Ø Aufenthaltsdauer
	Anzahl	Veränderung zum Vorjahr (%)	Anzahl	Veränderung zum Vorjahr (%)	Anzahl
<b>Europa</b>					
Deutschland	740	-7,4	1440	-12	1,9
Belgien	2	-60	4	-55,6	2
Bulgarien	0	0	0	0	0
Dänemark	1	0	2	100	2
Estland	0	0	0	0	0
Finnland	0	0	0	0	0
Frankreich	4	100	8	60	2
Griechenland	3 x		6 x		2
Vereinigtes Königreich	4 x		8 x		2
Irland	0	0	0	0	0
Island	0	0	0	0	0
Italien	0	-100	0	-100	0
Kroatien	0	0	0	0	0
Lettland	0	0	0	0	0
Litauen	0	-100	0	-100	0
Luxemburg	0	0	0	0	0
Malta	0	0	0	0	0
Niederlande	3	-25	7	-12,5	2,3
Norwegen	3	0	9	12,5	3
Österreich	2	-50	2	-66,7	1
Polen	13	-7,1	73	-22,3	5,6
Portugal	0	0	0	0	0
Rumänien	0	0	0	0	0
Russische Föderation	0	0	0	0	0
Schweden	0	0	0	0	0
Schweiz (einschl. Liechtenstein)	6	50	19	280	3,2
Slowakei	0	-100	0	-100	0
Slowenien	0	0	0	0	0
Spanien	1 x		1 x		1
Tschechische Republik	11	37,5	46	130	4,2
Türkei	3 x		15 x		5
Ukraine	0	0	0	0	0
Ungarn	0	0	0	0	0
Zypern	0	0	0	0	0
Sonstige europäische Länder	0	0	0	0	0
<b>Afrika</b>					
Südafrika	0	0	0	0	0
Sonstige afrikanische Länder	0	0	0	0	0
<b>Asien</b>					
Arabische Golfstaaten	0	0	0	0	0
China	2 x		2 x		1
Indien	0	0	0	0	0
Israel	0	0	0	0	0
Japan	0	0	0	0	0
Korea, Republik	0	0	0	0	0
Taiwan	0	0	0	0	0
Sonstige asiatische Länder	0	0	0	0	0
<b>Amerika</b>					
Sonstige nordamerikanische Länder	0	0	0	0	0
Kanada	0	0	0	0	0
Vereinigte Staaten	0	0	0	0	0
Mittelamerika und Karibik	0	0	0	0	0
Brasilien	0	0	0	0	0
Sonstige südamerikanische Länder	0	0	0	0	0
<b>Australien, Neuseeland und Ozeanien</b>					
Australien	0	0	0	0	0
Neuseeland und Ozeanien	0	0	0	0	0
<b>Staatenlos, unbekannt, ungeklärt, ohne Angabe</b>					
Sonstiges Ausland	0	0	0	0	0
<b>Insgesamt</b>	<b>798</b>	<b>-7,4</b>	<b>1642</b>	<b>-11,4</b>	<b>2,1</b>

**Halver, Stadt**

Herkunftsländer der Gäste (Tourismus)	Ankünfte		Übernachtungen		Ø Aufenthaltsdauer
	Anzahl	Veränderung zum Vorjahr (%)	Anzahl	Veränderung zum Vorjahr (%)	Anzahl
<b>Europa</b>					
Deutschland	.	.	.	.	.
Belgien	0	0	0	0	0
Bulgarien	0	0	0	0	0
Dänemark	0	0	0	0	0
Estland	0	0	0	0	0
Finnland	0	0	0	0	0
Frankreich	0	0	0	0	0
Griechenland	0	0	0	0	0
Vereinigtes Königreich	0	0	0	0	0
Irland	0	0	0	0	0
Island	0	0	0	0	0
Italien	0	0	0	0	0
Kroatien	.	.	.	.	.
Lettland	0	0	0	0	0
Litauen	0	0	0	0	0
Luxemburg	0	0	0	0	0
Malta	0	0	0	0	0
Niederlande	0	0	0	0	0
Norwegen	0	0	0	0	0
Österreich	.	.	.	.	.
Polen	.	.	.	.	.
Portugal	0	0	0	0	0
Rumänien	0	0	0	0	0
Russische Föderation	0	0	0	0	0
Schweden	0	0	0	0	0
Schweiz (einschl. Liechtenstein)	0	0	0	0	0
Slowakei	0	0	0	0	0
Slowenien	0	0	0	0	0
Spanien	0	0	0	0	0
Tschechische Republik	0	0	0	0	0
Türkei	0	0	0	0	0
Ukraine	0	0	0	0	0
Ungarn	0	0	0	0	0
Zypern	0	0	0	0	0
Sonstige europäische Länder	0	0	0	0	0
<b>Afrika</b>					
Südafrika	0	0	0	0	0
Sonstige afrikanische Länder	0	0	0	0	0
<b>Asien</b>					
Arabische Golfstaaten	0	0	0	0	0
China	0	0	0	0	0
Indien	0	0	0	0	0
Israel	0	0	0	0	0
Japan	0	0	0	0	0
Korea, Republik	0	0	0	0	0
Taiwan	0	0	0	0	0
Sonstige asiatische Länder	0	0	0	0	0
<b>Amerika</b>					
Sonstige nordamerikanische Länder	0	0	0	0	0
Kanada	0	0	0	0	0
Vereinigte Staaten	0	0	0	0	0
Mittelamerika und Karibik	0	0	0	0	0
Brasilien	0	0	0	0	0
Sonstige südamerikanische Länder	0	0	0	0	0
<b>Australien, Neuseeland und Ozeanien</b>					
Australien	0	0	0	0	0
Neuseeland und Ozeanien	0	0	0	0	0
<b>Staatenlos, unbekannt, ungeklärt, ohne Angabe</b>					
Sonstiges Ausland	0	0	0	0	0
<b>Insgesamt</b>	.	.	.	.	.

**Hemer, Stadt**

Herkunftsländer der Gäste (Tourismus)	Ankünfte		Übernachtungen		Ø Aufenthaltsdauer
	Anzahl	Veränderung zum Vorjahr (%)	Anzahl	Veränderung zum Vorjahr (%)	Anzahl
<b>Europa</b>					
Deutschland	268	34	572	48,2	2,1
Belgien	0	-100	0	-100	0
Bulgarien	0	0	0	0	0
Dänemark	0	0	0	0	0
Estland	0	0	0	0	0
Finnland	0	0	0	0	0
Frankreich	0	0	0	0	0
Griechenland	0	0	0	0	0
Vereinigtes Königreich	0	0	0	0	0
Irland	0	0	0	0	0
Island	0	0	0	0	0
Italien	0	0	0	0	0
Kroatien	0	0	0	0	0
Lettland	0	0	0	0	0
Litauen	0	0	0	0	0
Luxemburg	0	0	0	0	0
Malta	0	0	0	0	0
Niederlande	0	-100	0	-100	0
Norwegen	0	0	0	0	0
Österreich	0	0	0	0	0
Polen	3 x		6 x		2
Portugal	0	0	0	0	0
Rumänien	0	0	0	0	0
Russische Föderation	0	0	0	0	0
Schweden	0	0	0	0	0
Schweiz (einschl. Liechtenstein)	0	0	0	0	0
Slowakei	0	0	0	0	0
Slowenien	1 x		14 x		14
Spanien	0	0	0	0	0
Tschechische Republik	0	0	0	0	0
Türkei	0	0	0	0	0
Ukraine	0	0	0	0	0
Ungarn	0	0	0	0	0
Zypern	0	0	0	0	0
Sonstige europäische Länder	0	0	0	0	0
<b>Afrika</b>					
Südafrika	0	0	0	0	0
Sonstige afrikanische Länder	0	0	0	0	0
<b>Asien</b>					
Arabische Golfstaaten	0	0	0	0	0
China	0	0	0	0	0
Indien	0	0	0	0	0
Israel	0	0	0	0	0
Japan	0	0	0	0	0
Korea, Republik	0	0	0	0	0
Taiwan	0	0	0	0	0
Sonstige asiatische Länder	0	0	0	0	0
<b>Amerika</b>					
Sonstige nordamerikanische Länder	0	0	0	0	0
Kanada	0	0	0	0	0
Vereinigte Staaten	0	-100	0	-100	0
Mittelamerika und Karibik	0	0	0	0	0
Brasilien	0	0	0	0	0
Sonstige südamerikanische Länder	0	0	0	0	0
<b>Australien, Neuseeland und Ozeanien</b>					
Australien	0	0	0	0	0
Neuseeland und Ozeanien	0	0	0	0	0
<b>Staatenlos, unbekannt, ungeklärt, ohne Angabe</b>					
Sonstiges Ausland	0	0	0	0	0
<b>Insgesamt</b>	<b>272</b>	<b>18,3</b>	<b>592</b>	<b>42,3</b>	<b>2,2</b>

**Herscheid**

Herkunftsländer der Gäste (Tourismus)	Ankünfte		Übernachtungen		Ø Aufenthaltsdauer
	Anzahl	Veränderung zum Vorjahr (%)	Anzahl	Veränderung zum Vorjahr (%)	Anzahl
<b>Europa</b>					
Deutschland	.	.	.	.	.
Belgien	0	0	0	0	0
Bulgarien	0	0	0	0	0
Dänemark	0	0	0	0	0
Estland	0	0	0	0	0
Finnland	0	0	0	0	0
Frankreich	.	.	.	.	.
Griechenland	0	0	0	0	0
Vereinigtes Königreich	0	0	0	0	0
Irland	0	0	0	0	0
Island	0	0	0	0	0
Italien	0	0	0	0	0
Kroatien	.	.	.	.	.
Lettland	0	0	0	0	0
Litauen	0	0	0	0	0
Luxemburg	0	0	0	0	0
Malta	0	0	0	0	0
Niederlande	0	0	0	0	0
Norwegen	0	0	0	0	0
Österreich	.	.	.	.	.
Polen	.	.	.	.	.
Portugal	0	0	0	0	0
Rumänien	0	0	0	0	0
Russische Föderation	0	0	0	0	0
Schweden	0	0	0	0	0
Schweiz (einschl. Liechtenstein)	0	0	0	0	0
Slowakei	.	.	.	.	.
Slowenien	0	0	0	0	0
Spanien	0	0	0	0	0
Tschechische Republik	.	.	.	.	.
Türkei	0	0	0	0	0
Ukraine	0	0	0	0	0
Ungarn	0	0	0	0	0
Zypern	0	0	0	0	0
Sonstige europäische Länder	0	0	0	0	0
<b>Afrika</b>					
Südafrika	0	0	0	0	0
Sonstige afrikanische Länder	.	.	.	.	.
<b>Asien</b>					
Arabische Golfstaaten	0	0	0	0	0
China	0	0	0	0	0
Indien	0	0	0	0	0
Israel	0	0	0	0	0
Japan	0	0	0	0	0
Korea, Republik	0	0	0	0	0
Taiwan	0	0	0	0	0
Sonstige asiatische Länder	0	0	0	0	0
<b>Amerika</b>					
Sonstige nordamerikanische Länder	0	0	0	0	0
Kanada	0	0	0	0	0
Vereinigte Staaten	0	0	0	0	0
Mittelamerika und Karibik	0	0	0	0	0
Brasilien	0	0	0	0	0
Sonstige südamerikanische Länder	0	0	0	0	0
<b>Australien, Neuseeland und Ozeanien</b>					
Australien	0	0	0	0	0
Neuseeland und Ozeanien	0	0	0	0	0
<b>Staatenlos, unbekannt, ungeklärt, ohne Angabe</b>					
Sonstiges Ausland	0	0	0	0	0
<b>Insgesamt</b>	.	.	.	.	.

**Iserlohn, Stadt**

Herkunftsländer der Gäste (Tourismus)	Ankünfte		Übernachtungen		Ø Aufenthaltsdauer
	Anzahl	Veränderung zum Vorjahr (%)	Anzahl	Veränderung zum Vorjahr (%)	Anzahl
<b>Europa</b>					
Deutschland	3422	12,9	5698	17,5	1,7
Belgien	17	21,4	25	47,1	1,5
Bulgarien	0	0	0	0	0
Dänemark	6	100	9	80	1,5
Estland	0	0	0	0	0
Finnland	2	-60	3	-70	1,5
Frankreich	18	20	51	142,9	2,8
Griechenland	2	-33,3	5	0	2,5
Vereinigtes Königreich	12	50	15	-31,8	1,3
Irland	0	0	0	0	0
Island	0	0	0	0	0
Italien	14	-33,3	20	-37,5	1,4
Kroatien	7	133,3	8	14,3	1,1
Lettland	2	0	2	-50	1
Litauen	0	-100	0	-100	0
Luxemburg	1	-66,7	2	-33,3	2
Malta	0	0	0	0	0
Niederlande	43	-8,5	82	-3,5	1,9
Norwegen	1 x		1 x		1
Österreich	22	-29	82	10,8	3,7
Polen	23	76,9	75	257,1	3,3
Portugal	0	-100	0	-100	0
Rumänien	0	-100	0	-100	0
Russische Föderation	0	0	0	0	0
Schweden	3	-57,1	6	-50	2
Schweiz (einschl. Liechtenstein)	9	-47,1	13	-35	1,4
Slowakei	1 x		2	0	2
Slowenien	1	0	4	33,3	4
Spanien	4	-73,3	5	-80	1,3
Tschechische Republik	6	100	10	233,3	1,7
Türkei	8	700	64	2033,3	8
Ukraine	0	0	0	0	0
Ungarn	2	0	3	-25	1,5
Zypern	0	0	0	0	0
Sonstige europäische Länder	0	-100	0	-100	0
<b>Afrika</b>					
Südafrika	0	0	0	0	0
Sonstige afrikanische Länder	0	0	0	0	0
<b>Asien</b>					
Arabische Golfstaaten	1	-50	2	-66,7	2
China	2 x		6 x		3
Indien	2 x		10 x		5
Israel	0	0	0	0	0
Japan	0	-100	0	-100	0
Korea, Republik	2 x		4 x		2
Taiwan	0	0	0	0	0
Sonstige asiatische Länder	2 x		4 x		2
<b>Amerika</b>					
Sonstige nordamerikanische Länder	0	0	0	0	0
Kanada	5	66,7	12	33,3	2,4
Vereinigte Staaten	5	-75	8	-81,4	1,6
Mittelamerika und Karibik	0	-100	0	-100	0
Brasilien	0	0	0	0	0
Sonstige südamerikanische Länder	1 x		2 x		2
<b>Australien, Neuseeland und Ozeanien</b>					
Australien	0	-100	0	-100	0
Neuseeland und Ozeanien	0	0	0	0	0
<b>Staatenlos, unbekannt, ungeklärt, ohne Angabe</b>					
Sonstiges Ausland	4	33,3	12	300	3
<b>Insgesamt</b>	<b>3650</b>	<b>11</b>	<b>6245</b>	<b>17,7</b>	<b>1,7</b>

**Kierspe, Stadt**

Herkunftsländer der Gäste (Tourismus)	Ankünfte		Übernachtungen		Ø Aufenthaltsdauer
	Anzahl	Veränderung zum Vorjahr (%)	Anzahl	Veränderung zum Vorjahr (%)	Anzahl
<b>Europa</b>					
Deutschland	.	.	.	.	.
Belgien	0	0	0	0	0
Bulgarien	0	0	0	0	0
Dänemark	0	0	0	0	0
Estland	0	0	0	0	0
Finnland	0	0	0	0	0
Frankreich	0	0	0	0	0
Griechenland	0	0	0	0	0
Vereinigtes Königreich	0	0	0	0	0
Irland	0	0	0	0	0
Island	0	0	0	0	0
Italien	0	0	0	0	0
Kroatien	0	0	0	0	0
Lettland	0	0	0	0	0
Litauen	0	0	0	0	0
Luxemburg	0	0	0	0	0
Malta	0	0	0	0	0
Niederlande	0	0	0	0	0
Norwegen	0	0	0	0	0
Österreich	0	0	0	0	0
Polen	0	0	0	0	0
Portugal	0	0	0	0	0
Rumänien	0	0	0	0	0
Russische Föderation	0	0	0	0	0
Schweden	0	0	0	0	0
Schweiz (einschl. Liechtenstein)	0	0	0	0	0
Slowakei	0	0	0	0	0
Slowenien	0	0	0	0	0
Spanien	0	0	0	0	0
Tschechische Republik	0	0	0	0	0
Türkei	0	0	0	0	0
Ukraine	0	0	0	0	0
Ungarn	0	0	0	0	0
Zypern	0	0	0	0	0
Sonstige europäische Länder	0	0	0	0	0
<b>Afrika</b>					
Südafrika	0	0	0	0	0
Sonstige afrikanische Länder	0	0	0	0	0
<b>Asien</b>					
Arabische Golfstaaten	0	0	0	0	0
China	0	0	0	0	0
Indien	0	0	0	0	0
Israel	0	0	0	0	0
Japan	0	0	0	0	0
Korea, Republik	0	0	0	0	0
Taiwan	0	0	0	0	0
Sonstige asiatische Länder	0	0	0	0	0
<b>Amerika</b>					
Sonstige nordamerikanische Länder	0	0	0	0	0
Kanada	0	0	0	0	0
Vereinigte Staaten	0	0	0	0	0
Mittelamerika und Karibik	0	0	0	0	0
Brasilien	0	0	0	0	0
Sonstige südamerikanische Länder	0	0	0	0	0
<b>Australien, Neuseeland und Ozeanien</b>					
Australien	0	0	0	0	0
Neuseeland und Ozeanien	0	0	0	0	0
<b>Staatenlos, unbekannt, ungeklärt, ohne Angabe</b>					
Sonstiges Ausland	0	0	0	0	0
<b>Insgesamt</b>	.	.	.	.	.

**Lüdenscheid, Stadt**

Herkunftsländer der Gäste (Tourismus)	Ankünfte		Übernachtungen		Ø Aufenthaltsdauer
	Anzahl	Veränderung zum Vorjahr (%)	Anzahl	Veränderung zum Vorjahr (%)	Anzahl
<b>Europa</b>					
Deutschland	2802	-7,2	4541	-8,8	1,6
Belgien	41	36,7	75	7,1	1,8
Bulgarien	1	0	3	200	3
Dänemark	0	-100	0	-100	0
Estland	0	0	0	0	0
Finnland	3	0	3	-25	1
Frankreich	31	-20,5	62	-20,5	2
Griechenland	8	700	14	1300	1,8
Vereinigtes Königreich	22	-50	41	-61,7	1,9
Irland	1	-75	2	-84,6	2
Island	0	0	0	0	0
Italien	16	60	27	35	1,7
Kroatien	0	0	0	0	0
Lettland	0	0	0	0	0
Litauen	0	-100	0	-100	0
Luxemburg	0	-100	0	-100	0
Malta	0	-100	0	-100	0
Niederlande	45	-8,2	74	-7,5	1,6
Norwegen	0	0	0	0	0
Österreich	23	4,5	40	-2,4	1,7
Polen	28	3,7	59	-16,9	2,1
Portugal	7	600	40	1900	5,7
Rumänien	0	-100	2	-90	0
Russische Föderation	0	0	0	0	0
Schweden	8	300	14	366,7	1,8
Schweiz (einschl. Liechtenstein)	27	-28,9	46	-35,2	1,7
Slowakei	0	0	0	0	0
Slowenien	1	-50	1	-50	1
Spanien	16	45,5	31	14,8	1,9
Tschechische Republik	8	33,3	8	-50	1
Türkei	13	30	20	-9,1	1,5
Ukraine	2	-80	4	-81	2
Ungarn	8	700	23	360	2,9
Zypern	1 x		1 x		1
Sonstige europäische Länder	1 x		2	0	2
<b>Afrika</b>					
Südafrika	0	0	0	0	0
Sonstige afrikanische Länder	2 x		3 x		1,5
<b>Asien</b>					
Arabische Golfstaaten	3 x		12 x		4
China	4	-20	12	-40	3
Indien	0	0	0	0	0
Israel	0	0	0	0	0
Japan	0	0	27 x		0
Korea, Republik	0	0	0	0	0
Taiwan	0	0	0	0	0
Sonstige asiatische Länder	5	-16,7	8	-11,1	1,6
<b>Amerika</b>					
Sonstige nordamerikanische Länder	0	0	0	0	0
Kanada	3 x		4 x		1,3
Vereinigte Staaten	7	-22,2	18	-18,2	2,6
Mittelamerika und Karibik	0	-100	0	-100	0
Brasilien	0	-100	0	-100	0
Sonstige südamerikanische Länder	0	0	0	0	0
<b>Australien, Neuseeland und Ozeanien</b>					
Australien	0	-100	0	-100	0
Neuseeland und Ozeanien	0	0	0	0	0
<b>Staatenlos, unbekannt, ungeklärt, ohne Angabe</b>					
Sonstiges Ausland	21	-75,3	41	-74,2	2
<b>Insgesamt</b>	<b>3158</b>	<b>-8,8</b>	<b>5258</b>	<b>-11</b>	<b>1,7</b>



**Meinerzhagen, Stadt**

Herkunftsländer der Gäste (Tourismus)	Ankünfte		Übernachtungen		Ø Aufenthaltsdauer
	Anzahl	Veränderung zum Vorjahr (%)	Anzahl	Veränderung zum Vorjahr (%)	Anzahl
<b>Europa</b>					
Deutschland	1094	-6,6	1472	-10,6	1,3
Belgien	1 x		2 x		2
Bulgarien	3 x		74 x		24,7
Dänemark	0	0	0	0	0
Estland	0	0	0	0	0
Finnland	0	0	0	0	0
Frankreich	7 x		7 x		1
Griechenland	0	0	0	0	0
Vereinigtes Königreich	0	-100	0	-100	0
Irland	0	0	0	0	0
Island	0	0	0	0	0
Italien	7 x		8 x		1,1
Kroatien	0	0	0	0	0
Lettland	0	0	0	0	0
Litauen	0	0	0	0	0
Luxemburg	0	0	0	0	0
Malta	0	0	0	0	0
Niederlande	4	-42,9	7	-50	1,8
Norwegen	0	-100	0	-100	0
Österreich	2	100	2	100	1
Polen	10	400	10	66,7	1
Portugal	0	0	0	0	0
Rumänien	0	0	0	0	0
Russische Föderation	0	0	0	0	0
Schweden	0	0	0	0	0
Schweiz (einschl. Liechtenstein)	1	-85,7	1	-88,9	1
Slowakei	0	0	0	0	0
Slowenien	0	0	0	0	0
Spanien	0	0	0	0	0
Tschechische Republik	11 x		74 x		6,7
Türkei	0	0	0	0	0
Ukraine	0	0	0	0	0
Ungarn	0	0	0	0	0
Zypern	0	0	0	0	0
Sonstige europäische Länder	0	-100	0	-100	0
<b>Afrika</b>					
Südafrika	0	0	0	0	0
Sonstige afrikanische Länder	0	0	0	0	0
<b>Asien</b>					
Arabische Golfstaaten	0	0	0	0	0
China	0	0	0	0	0
Indien	0	0	0	0	0
Israel	0	0	0	0	0
Japan	0	0	0	0	0
Korea, Republik	0	0	0	0	0
Taiwan	0	0	0	0	0
Sonstige asiatische Länder	0	0	0	0	0
<b>Amerika</b>					
Sonstige nordamerikanische Länder	0	0	0	0	0
Kanada	0	0	0	0	0
Vereinigte Staaten	1 x		1 x		1
Mittelamerika und Karibik	0	0	0	0	0
Brasilien	0	0	0	0	0
Sonstige südamerikanische Länder	2 x		3 x		1,5
<b>Australien, Neuseeland und Ozeanien</b>					
Australien	0	0	0	0	0
Neuseeland und Ozeanien	0	0	0	0	0
<b>Staatenlos, unbekannt, ungeklärt, ohne Angabe</b>					
Sonstiges Ausland	0	0	0	0	0
<b>Insgesamt</b>	<b>1143</b>	<b>-4,5</b>	<b>1661</b>	<b>-4,2</b>	<b>1,5</b>

**Menden (Sauerland), Stadt**

Herkunftsländer der Gäste (Tourismus)	Ankünfte		Übernachtungen		Ø Aufenthaltsdauer
	Anzahl	Veränderung zum Vorjahr (%)	Anzahl	Veränderung zum Vorjahr (%)	Anzahl
<b>Europa</b>					
Deutschland	590	-13,5	1009	-8,9	1,7
Belgien	0	0	0	0	0
Bulgarien	0	0	0	0	0
Dänemark	0	0	0	0	0
Estland	0	0	0	0	0
Finnland	0	0	0	0	0
Frankreich	0	0	0	0	0
Griechenland	0	0	0	0	0
Vereinigtes Königreich	0	-100	0	-100	0
Irland	0	0	0	0	0
Island	0	0	0	0	0
Italien	0	-100	0	-100	0
Kroatien	1 x		1 x		1
Lettland	0	0	0	0	0
Litauen	2	0	6	200	3
Luxemburg	0	0	0	0	0
Malta	0	0	0	0	0
Niederlande	4	-63,6	4	-63,6	1
Norwegen	0	0	0	0	0
Österreich	4	100	6	50	1,5
Polen	7	-12,5	7	-36,4	1
Portugal	0	0	0	0	0
Rumänien	0	-100	0	-100	0
Russische Föderation	0	0	0	0	0
Schweden	0	-100	0	-100	0
Schweiz (einschl. Liechtenstein)	5	66,7	17	466,7	3,4
Slowakei	0	0	0	0	0
Slowenien	0	-100	0	-100	0
Spanien	2	100	4	300	2
Tschechische Republik	0	0	0	0	0
Türkei	0	-100	0	-100	0
Ukraine	0	0	0	0	0
Ungarn	0	0	0	0	0
Zypern	0	0	0	0	0
Sonstige europäische Länder	0	-100	0	-100	0
<b>Afrika</b>					
Südafrika	0	0	0	0	0
Sonstige afrikanische Länder	0	0	0	0	0
<b>Asien</b>					
Arabische Golfstaaten	0	0	0	0	0
China	0	-100	0	-100	0
Indien	0	0	0	0	0
Israel	0	0	0	0	0
Japan	0	-100	0	-100	0
Korea, Republik	0	0	0	0	0
Taiwan	0	0	0	0	0
Sonstige asiatische Länder	0	-100	0	-100	0
<b>Amerika</b>					
Sonstige nordamerikanische Länder	0	0	0	0	0
Kanada	0	0	0	0	0
Vereinigte Staaten	2 x		8 x		4
Mittelamerika und Karibik	0	0	0	0	0
Brasilien	0	-100	0	-100	0
Sonstige südamerikanische Länder	0	0	0	0	0
<b>Australien, Neuseeland und Ozeanien</b>					
Australien	0	0	0	0	0
Neuseeland und Ozeanien	0	0	0	0	0
<b>Staatenlos, unbekannt, ungeklärt, ohne Angabe</b>					
Sonstiges Ausland	0	0	0	0	0
<b>Insgesamt</b>	<b>617</b>	<b>-14,9</b>	<b>1062</b>	<b>-10,4</b>	<b>1,7</b>

**Nachrodt-Wiblingwerde**

Herkunftsländer der Gäste (Tourismus)	Ankünfte		Übernachtungen		Ø Aufenthaltsdauer
	Anzahl	Veränderung zum Vorjahr (%)	Anzahl	Veränderung zum Vorjahr (%)	Anzahl
<b>Europa</b>					
Deutschland	614	-5,7	1086	0,8	1,8
Belgien	3 x		9 x		3
Bulgarien	0	0	0	0	0
Dänemark	0	0	0	0	0
Estland	0	0	0	0	0
Finnland	0	0	0	0	0
Frankreich	0	-100	0	-100	0
Griechenland	0	0	0	0	0
Vereinigtes Königreich	0	0	0	0	0
Irland	0	0	0	0	0
Island	0	0	0	0	0
Italien	1	-66,7	1	-66,7	1
Kroatien	0	0	0	0	0
Lettland	0	0	0	0	0
Litauen	0	0	0	0	0
Luxemburg	0	0	0	0	0
Malta	0	0	0	0	0
Niederlande	8	-46,7	10	-63	1,3
Norwegen	0	0	0	0	0
Österreich	7 x		19	1800	2,7
Polen	0	0	0	0	0
Portugal	0	0	0	0	0
Rumänien	0	0	0	0	0
Russische Föderation	0	0	0	0	0
Schweden	0	0	0	0	0
Schweiz (einschl. Liechtenstein)	1	0	2	0	2
Slowakei	0	0	0	0	0
Slowenien	0	0	0	0	0
Spanien	0	0	0	0	0
Tschechische Republik	0	0	0	0	0
Türkei	0	0	0	0	0
Ukraine	0	0	0	0	0
Ungarn	0	0	0	0	0
Zypern	0	0	0	0	0
Sonstige europäische Länder	0	0	0	0	0
<b>Afrika</b>					
Südafrika	0	0	0	0	0
Sonstige afrikanische Länder	0	0	0	0	0
<b>Asien</b>					
Arabische Golfstaaten	0	0	0	0	0
China	0	0	0	0	0
Indien	0	0	0	0	0
Israel	0	0	0	0	0
Japan	0	0	0	0	0
Korea, Republik	0	0	0	0	0
Taiwan	0	0	0	0	0
Sonstige asiatische Länder	0	0	0	0	0
<b>Amerika</b>					
Sonstige nordamerikanische Länder	0	0	0	0	0
Kanada	0	0	0	0	0
Vereinigte Staaten	0	0	0	0	0
Mittelamerika und Karibik	0	0	0	0	0
Brasilien	0	0	0	0	0
Sonstige südamerikanische Länder	0	0	0	0	0
<b>Australien, Neuseeland und Ozeanien</b>					
Australien	0	0	0	0	0
Neuseeland und Ozeanien	0	0	0	0	0
<b>Staatenlos, unbekannt, ungeklärt, ohne Angabe</b>					
Sonstiges Ausland	0	0	0	0	0
<b>Insgesamt</b>	<b>634</b>	<b>-5,7</b>	<b>1127</b>	<b>1,3</b>	<b>1,8</b>

**Neuenrade, Stadt**

Herkunftsländer der Gäste (Tourismus)	Ankünfte		Übernachtungen		Ø Aufenthaltsdauer
	Anzahl	Veränderung zum Vorjahr (%)	Anzahl	Veränderung zum Vorjahr (%)	Anzahl
<b>Europa</b>					
Deutschland	750	15,2	1323	7,9	1,8
Belgien	0	-100	0	-100	0
Bulgarien	0	0	0	0	0
Dänemark	0	-100	0	-100	0
Estland	0	0	0	0	0
Finnland	0	0	0	0	0
Frankreich	1	-75	1	-75	1
Griechenland	3 x		3 x		1
Vereinigtes Königreich	2	0	6	20	3
Irland	0	0	0	0	0
Island	0	0	0	0	0
Italien	7	-41,7	10	-28,6	1,4
Kroatien	0	0	0	0	0
Lettland	0	0	0	0	0
Litauen	0	0	0	0	0
Luxemburg	0	0	0	0	0
Malta	0	0	0	0	0
Niederlande	3	-87	3	-91,7	1
Norwegen	1 x		1 x		1
Österreich	2	-85,7	3	-80	1,5
Polen	2	-90,5	5	-93,7	2,5
Portugal	0	-100	0	-100	0
Rumänien	0	0	0	0	0
Russische Föderation	0	0	0	0	0
Schweden	0	0	0	0	0
Schweiz (einschl. Liechtenstein)	8 x		11 x		1,4
Slowakei	0	0	0	0	0
Slowenien	0	0	0	0	0
Spanien	1	-66,7	3	0	3
Tschechische Republik	0	-100	0	-100	0
Türkei	0	-100	0	-100	0
Ukraine	0	0	0	0	0
Ungarn	0	-100	0	-100	0
Zypern	0	0	0	0	0
Sonstige europäische Länder	0	-100	0	-100	0
<b>Afrika</b>					
Südafrika	0	0	0	0	0
Sonstige afrikanische Länder	0	0	0	0	0
<b>Asien</b>					
Arabische Golfstaaten	0	0	0	0	0
China	0	0	0	0	0
Indien	0	0	0	0	0
Israel	0	0	0	0	0
Japan	0	0	0	0	0
Korea, Republik	0	0	0	0	0
Taiwan	0	0	0	0	0
Sonstige asiatische Länder	0	0	0	0	0
<b>Amerika</b>					
Sonstige nordamerikanische Länder	0	0	0	0	0
Kanada	0	0	0	0	0
Vereinigte Staaten	1 x		1 x		1
Mittelamerika und Karibik	0	0	0	0	0
Brasilien	0	0	0	0	0
Sonstige südamerikanische Länder	0	0	0	0	0
<b>Australien, Neuseeland und Ozeanien</b>					
Australien	0	0	0	0	0
Neuseeland und Ozeanien	0	0	0	0	0
<b>Staatenlos, unbekannt, ungeklärt, ohne Angabe</b>					
Sonstiges Ausland	19	171,4	30	130,8	1,6
<b>Insgesamt</b>	<b>800</b>	<b>5,7</b>	<b>1400</b>	<b>-1,2</b>	<b>1,8</b>

**Plettenberg, Stadt**

Herkunftsländer der Gäste (Tourismus)	Ankünfte		Übernachtungen		Ø Aufenthaltsdauer
	Anzahl	Veränderung zum Vorjahr (%)	Anzahl	Veränderung zum Vorjahr (%)	Anzahl
<b>Europa</b>					
Deutschland	960	25,8	1771	-8,5	1,8
Belgien	8	100	16	300	2
Bulgarien	0	0	0	0	0
Dänemark	0	0	0	0	0
Estland	0	0	0	0	0
Finnland	0	0	0	0	0
Frankreich	2	0	3	50	1,5
Griechenland	0	0	0	0	0
Vereinigtes Königreich	2	100	4	300	2
Irland	0	0	0	0	0
Island	0	0	0	0	0
Italien	4	-33,3	14	-50	3,5
Kroatien	0	-100	0	-100	0
Lettland	0	0	0	0	0
Litauen	0	0	0	0	0
Luxemburg	0	0	0	0	0
Malta	0	0	0	0	0
Niederlande	36	50	69	13,1	1,9
Norwegen	0	0	0	0	0
Österreich	12 x		68 x		5,7
Polen	10	25	42	121,1	4,2
Portugal	0	0	0	0	0
Rumänien	1 x		3 x		3
Russische Föderation	0	0	0	0	0
Schweden	0	0	0	0	0
Schweiz (einschl. Liechtenstein)	5	25	9	-30,8	1,8
Slowakei	0	0	0	0	0
Slowenien	0	0	0	0	0
Spanien	4 x		6 x		1,5
Tschechische Republik	2	0	6	-25	3
Türkei	1	-75	3	-25	3
Ukraine	1	-75	6	50	6
Ungarn	0	-100	0	-100	0
Zypern	0	0	0	0	0
Sonstige europäische Länder	0	0	0	0	0
<b>Afrika</b>					
Südafrika	0	0	0	0	0
Sonstige afrikanische Länder	0	0	0	0	0
<b>Asien</b>					
Arabische Golfstaaten	0	0	0	0	0
China	0	0	0	0	0
Indien	4	300	29	2800	7,3
Israel	0	0	0	0	0
Japan	0	0	0	0	0
Korea, Republik	0	0	0	0	0
Taiwan	0	0	0	0	0
Sonstige asiatische Länder	0	0	0	0	0
<b>Amerika</b>					
Sonstige nordamerikanische Länder	0	0	0	0	0
Kanada	0	0	0	0	0
Vereinigte Staaten	1 x		1 x		1
Mittelamerika und Karibik	0	0	0	0	0
Brasilien	0	0	0	0	0
Sonstige südamerikanische Länder	0	0	0	0	0
<b>Australien, Neuseeland und Ozeanien</b>					
Australien	0	0	0	0	0
Neuseeland und Ozeanien	0	0	0	0	0
<b>Staatenlos, unbekannt, ungeklärt, ohne Angabe</b>					
Sonstiges Ausland	0	0	0	0	0
<b>Insgesamt</b>	<b>1053</b>	<b>27,3</b>	<b>2050</b>	<b>-1,8</b>	<b>1,9</b>

**Schalksmühle**

Herkunftsländer der Gäste (Tourismus)	Ankünfte		Übernachtungen		Ø Aufenthaltsdauer
	Anzahl	Veränderung zum Vorjahr (%)	Anzahl	Veränderung zum Vorjahr (%)	Anzahl
<b>Europa</b>					
Deutschland	0	0	0	0	0
Belgien	0	0	0	0	0
Bulgarien	0	0	0	0	0
Dänemark	0	0	0	0	0
Estland	0	0	0	0	0
Finnland	0	0	0	0	0
Frankreich	0	0	0	0	0
Griechenland	0	0	0	0	0
Vereinigtes Königreich	0	0	0	0	0
Irland	0	0	0	0	0
Island	0	0	0	0	0
Italien	0	0	0	0	0
Kroatien	0	0	0	0	0
Lettland	0	0	0	0	0
Litauen	0	0	0	0	0
Luxemburg	0	0	0	0	0
Malta	0	0	0	0	0
Niederlande	0	0	0	0	0
Norwegen	0	0	0	0	0
Österreich	0	0	0	0	0
Polen	0	0	0	0	0
Portugal	0	0	0	0	0
Rumänien	0	0	0	0	0
Russische Föderation	0	0	0	0	0
Schweden	0	0	0	0	0
Schweiz (einschl. Liechtenstein)	0	0	0	0	0
Slowakei	0	0	0	0	0
Slowenien	0	0	0	0	0
Spanien	0	0	0	0	0
Tschechische Republik	0	0	0	0	0
Türkei	0	0	0	0	0
Ukraine	0	0	0	0	0
Ungarn	0	0	0	0	0
Zypern	0	0	0	0	0
Sonstige europäische Länder	0	0	0	0	0
<b>Afrika</b>					
Südafrika	0	0	0	0	0
Sonstige afrikanische Länder	0	0	0	0	0
<b>Asien</b>					
Arabische Golfstaaten	0	0	0	0	0
China	0	0	0	0	0
Indien	0	0	0	0	0
Israel	0	0	0	0	0
Japan	0	0	0	0	0
Korea, Republik	0	0	0	0	0
Taiwan	0	0	0	0	0
Sonstige asiatische Länder	0	0	0	0	0
<b>Amerika</b>					
Sonstige nordamerikanische Länder	0	0	0	0	0
Kanada	0	0	0	0	0
Vereinigte Staaten	0	0	0	0	0
Mittelamerika und Karibik	0	0	0	0	0
Brasilien	0	0	0	0	0
Sonstige südamerikanische Länder	0	0	0	0	0
<b>Australien, Neuseeland und Ozeanien</b>					
Australien	0	0	0	0	0
Neuseeland und Ozeanien	0	0	0	0	0
<b>Staatenlos, unbekannt, ungeklärt, ohne Angabe</b>					
Sonstiges Ausland	0	0	0	0	0
<b>Insgesamt</b>	0	0	0	0	0

**Werdohl, Stadt**

Herkunftsländer der Gäste (Tourismus)	Ankünfte		Übernachtungen		Ø Aufenthaltsdauer
	Anzahl	Veränderung zum Vorjahr (%)	Anzahl	Veränderung zum Vorjahr (%)	Anzahl
<b>Europa</b>					
Deutschland	177	24,6	407	39,9	2,3
Belgien	0	0	0	0	0
Bulgarien	0	0	0	0	0
Dänemark	0	0	0	0	0
Estland	0	0	0	0	0
Finnland	0	0	0	0	0
Frankreich	2 x		4 x		2
Griechenland	0	0	0	0	0
Vereinigtes Königreich	0	0	0	0	0
Irland	0	0	0	0	0
Island	0	0	0	0	0
Italien	0	0	0	0	0
Kroatien	0	0	0	0	0
Lettland	0	0	0	0	0
Litauen	0	0	0	0	0
Luxemburg	0	0	0	0	0
Malta	0	0	0	0	0
Niederlande	5 x		25 x		5
Norwegen	0	0	0	0	0
Österreich	0	0	0	0	0
Polen	3 x		9 x		3
Portugal	0	0	0	0	0
Rumänien	0	0	0	0	0
Russische Föderation	0	0	0	0	0
Schweden	0	0	0	0	0
Schweiz (einschl. Liechtenstein)	2 x		4 x		2
Slowakei	0	0	0	0	0
Slowenien	0	0	0	0	0
Spanien	0	0	0	0	0
Tschechische Republik	0	0	0	0	0
Türkei	0	0	0	0	0
Ukraine	0	0	0	0	0
Ungarn	0	0	0	0	0
Zypern	0	0	0	0	0
Sonstige europäische Länder	0	0	0	0	0
<b>Afrika</b>					
Südafrika	0	0	0	0	0
Sonstige afrikanische Länder	0	0	0	0	0
<b>Asien</b>					
Arabische Golfstaaten	0	0	0	0	0
China	0	0	0	0	0
Indien	0	0	0	0	0
Israel	0	0	0	0	0
Japan	0	0	0	0	0
Korea, Republik	0	0	0	0	0
Taiwan	0	0	0	0	0
Sonstige asiatische Länder	0	0	0	0	0
<b>Amerika</b>					
Sonstige nordamerikanische Länder	0	0	0	0	0
Kanada	0	0	0	0	0
Vereinigte Staaten	0	0	0	0	0
Mittelamerika und Karibik	0	0	0	0	0
Brasilien	0	0	0	0	0
Sonstige südamerikanische Länder	0	0	0	0	0
<b>Australien, Neuseeland und Ozeanien</b>					
Australien	0	0	0	0	0
Neuseeland und Ozeanien	0	0	0	0	0
<b>Staatenlos, unbekannt, ungeklärt, ohne Angabe</b>					
Sonstiges Ausland	0	0	0	0	0
<b>Insgesamt</b>	<b>189</b>	<b>33,1</b>	<b>449</b>	<b>54,3</b>	<b>2,4</b>



## Übersicht der Monatswerte in den Kommunen im Kreis Olpe



**Attendorn, Stadt**

Herkunftsländer der Gäste (Tourismus)	Ankünfte		Übernachtungen		Ø Aufenthaltsdauer
	Anzahl	Veränderung zum Vorjahr (%)	Anzahl	Veränderung zum Vorjahr (%)	Anzahl
<b>Europa</b>					
Deutschland	3679	24,9	6085	27	1,7
Belgien	21	31,3	27	17,4	1,3
Bulgarien	0	-100	0	-100	0
Dänemark	6	-14,3	8	14,3	1,3
Estland	0	0	0	0	0
Finnland	4	100	16	300	4
Frankreich	14	40	22	57,1	1,6
Griechenland	0	0	0	-100	0
Vereinigtes Königreich	19	111,1	30	-40	1,6
Irland	4	-66,7	9	-90,8	2,3
Island	0	0	0	0	0
Italien	31	93,8	35	40	1,1
Kroatien	15 x		120 x		8
Lettland	0	0	0	0	0
Litauen	0	0	0	0	0
Luxemburg	0	-100	0	-100	0
Malta	0	0	0	0	0
Niederlande	34	-17,1	61	0	1,8
Norwegen	1	-75	1	-75	1
Österreich	34	47,8	52	85,7	1,5
Polen	62	148	181	14,6	2,9
Portugal	14	-62,2	30	-50,8	2,1
Rumänien	2	0	6	100	3
Russische Föderation	0	0	0	0	0
Schweden	6 x		10 x		1,7
Schweiz (einschl. Liechtenstein)	22	-35,3	31	-35,4	1,4
Slowakei	13 x		26 x		2
Slowenien	0	0	0	0	0
Spanien	22	100	23	4,5	1
Tschechische Republik	78	95	420	14,4	5,4
Türkei	1	-66,7	1	-66,7	1
Ukraine	3 x		3 x		1
Ungarn	7	133,3	18	157,1	2,6
Zypern	0	0	0	0	0
Sonstige europäische Länder	9	-18,2	27	42,1	3
<b>Afrika</b>	0	0	0	0	0
Südafrika	0	0	0	0	0
Sonstige afrikanische Länder	3 x		3 x		1
<b>Asien</b>	0	0	0	0	0
Arabische Golfstaaten	1	-66,7	3	-66,7	3
China	2	-33,3	5	25	2,5
Indien	0	0	0	0	0
Israel	2 x		2 x		1
Japan	3	50	3	50	1
Korea, Republik	0	0	0	0	0
Taiwan	0	0	0	0	0
Sonstige asiatische Länder	4	300	10	233,3	2,5
<b>Amerika</b>	0	0	0	0	0
Sonstige nordamerikanische Länder	0	-100	0	-100	0
Kanada	2	-60	4	-69,2	2
Vereinigte Staaten	14	55,6	41	173,3	2,9
Mittelamerika und Karibik	1	-50	49	880	49
Brasilien	0	0	0	0	0
Sonstige südamerikanische Länder	2	100	5	-37,5	2,5
<b>Australien, Neuseeland und Ozeanien</b>	0	0	0	0	0
Australien	0	-100	0	-100	0
Neuseeland und Ozeanien	0	0	0	0	0
<b>Staatenlos, unbekannt, ungeklärt, ohne Angabe</b>	0	0	0	0	0
Sonstiges Ausland	0	-100	0	-100	0
<b>Insgesamt</b>	<b>4135</b>	<b>25,8</b>	<b>7367</b>	<b>25,5</b>	<b>1,8</b>

**Drolshagen, Stadt**

Herkunftsländer der Gäste (Tourismus)	Ankünfte		Übernachtungen		Ø Aufenthaltsdauer
	Anzahl	Veränderung zum Vorjahr (%)	Anzahl	Veränderung zum Vorjahr (%)	Anzahl
<b>Europa</b>					
Deutschland	366	-22,9	683	-21,3	1,9
Belgien	5	150	5	150	1
Bulgarien	0	0	0	0	0
Dänemark	0	0	0	0	0
Estland	0	0	0	0	0
Finnland	0	0	0	0	0
Frankreich	7	40	7	16,7	1
Griechenland	0	0	0	0	0
Vereinigtes Königreich	2 x		8 x		4
Irland	0	0	0	0	0
Island	0	0	0	0	0
Italien	5	400	10	900	2
Kroatien	0	0	0	0	0
Lettland	0	0	0	0	0
Litauen	0	0	0	0	0
Luxemburg	0	-100	0	-100	0
Malta	0	0	0	0	0
Niederlande	14	-66,7	23	-78,1	1,6
Norwegen	0	0	0	0	0
Österreich	0	-100	2	-98,6	0
Polen	1	-66,7	1	-66,7	1
Portugal	0	0	0	0	0
Rumänien	0	-100	0	-100	0
Russische Föderation	0	0	0	0	0
Schweden	0	-100	0	-100	0
Schweiz (einschl. Liechtenstein)	5	25	6	-25	1,2
Slowakei	0	0	0	0	0
Slowenien	2 x		2 x		1
Spanien	0	-100	0	-100	0
Tschechische Republik	4 x		4 x		1
Türkei	0	0	0	0	0
Ukraine	0	0	0	0	0
Ungarn	0	0	0	0	0
Zypern	0	0	0	0	0
Sonstige europäische Länder	0	0	0	0	0
<b>Afrika</b>					
Südafrika	0	0	0	0	0
Sonstige afrikanische Länder	0	0	0	0	0
<b>Asien</b>					
Arabische Golfstaaten	0	0	0	0	0
China	0	0	0	0	0
Indien	2 x		2 x		1
Israel	0	-100	0	-100	0
Japan	0	0	0	0	0
Korea, Republik	0	-100	0	-100	0
Taiwan	0	0	0	0	0
Sonstige asiatische Länder	0	0	0	0	0
<b>Amerika</b>					
Sonstige nordamerikanische Länder	0	0	0	0	0
Kanada	0	0	0	0	0
Vereinigte Staaten	2	100	2	-50	1
Mittelamerika und Karibik	0	0	0	0	0
Brasilien	0	0	0	0	0
Sonstige südamerikanische Länder	0	0	0	0	0
<b>Australien, Neuseeland und Ozeanien</b>					
Australien	0	0	0	0	0
Neuseeland und Ozeanien	0	0	0	0	0
<b>Staatenlos, unbekannt, ungeklärt, ohne Angabe</b>					
Sonstiges Ausland	0	0	0	0	0
<b>Insgesamt</b>	<b>415</b>	<b>-25,6</b>	<b>755</b>	<b>-34,9</b>	<b>1,8</b>

**Finnentrop**

Herkunftsländer der Gäste (Tourismus)	Ankünfte		Übernachtungen		Ø Aufenthaltsdauer
	Anzahl	Veränderung zum Vorjahr (%)	Anzahl	Veränderung zum Vorjahr (%)	Anzahl
<b>Europa</b>					
Deutschland	300	-1,3	661	-2,9	2,2
Belgien	0	0	0	0	0
Bulgarien	0	0	0	0	0
Dänemark	0	0	0	0	0
Estland	0	0	0	0	0
Finnland	0	0	0	0	0
Frankreich	0	0	0	-100	0
Griechenland	0	0	0	0	0
Vereinigtes Königreich	0	0	0	0	0
Irland	0	0	0	0	0
Island	0	0	0	0	0
Italien	3	50	10	0	3,3
Kroatien	0	0	0	0	0
Lettland	0	0	0	0	0
Litauen	0	0	0	0	0
Luxemburg	0	0	0	0	0
Malta	0	0	0	0	0
Niederlande	11	120	29	38,1	2,6
Norwegen	0	0	0	0	0
Österreich	2	100	4	-33,3	2
Polen	3 x		10 x		3,3
Portugal	0	0	0	0	0
Rumänien	0	0	0	0	0
Russische Föderation	0	0	0	0	0
Schweden	0	0	0	0	0
Schweiz (einschl. Liechtenstein)	1	0	2	100	2
Slowakei	2 x		2 x		1
Slowenien	2	100	2	100	1
Spanien	0	0	0	0	0
Tschechische Republik	2	0	8	14,3	4
Türkei	0	0	0	0	0
Ukraine	0	0	0	0	0
Ungarn	0	0	0	0	0
Zypern	0	0	0	0	0
Sonstige europäische Länder	0	0	0	0	0
<b>Afrika</b>					
Südafrika	0	0	0	0	0
Sonstige afrikanische Länder	0	0	0	0	0
<b>Asien</b>					
Arabische Golfstaaten	0	0	0	0	0
China	0	0	0	0	0
Indien	0	0	0	0	0
Israel	0	0	0	0	0
Japan	0	0	0	0	0
Korea, Republik	0	0	0	0	0
Taiwan	0	0	0	0	0
Sonstige asiatische Länder	0	0	0	0	0
<b>Amerika</b>					
Sonstige nordamerikanische Länder	0	0	0	0	0
Kanada	0	0	0	0	0
Vereinigte Staaten	2 x		6 x		3
Mittelamerika und Karibik	0	0	0	0	0
Brasilien	0	0	0	0	0
Sonstige südamerikanische Länder	0	0	0	0	0
<b>Australien, Neuseeland und Ozeanien</b>					
Australien	0	0	0	0	0
Neuseeland und Ozeanien	0	0	0	0	0
<b>Staatenlos, unbekannt, ungeklärt, ohne Angabe</b>					
Sonstiges Ausland	0	0	0	0	0
<b>Insgesamt</b>	<b>328</b>	<b>3,8</b>	<b>734</b>	<b>0,4</b>	<b>2,2</b>

## Kirchhundem

Herkunftsländer der Gäste (Tourismus)	Ankünfte		Übernachtungen		Ø Aufenthaltsdauer
	Anzahl	Veränderung zum Vorjahr (%)	Anzahl	Veränderung zum Vorjahr (%)	Anzahl
<b>Europa</b>					
Deutschland	581	13,9	1326	-1,6	2,3
Belgien	5	-16,7	13	8,3	2,6
Bulgarien	0	0	0	0	0
Dänemark	0	0	0	0	0
Estland	0	0	0	0	0
Finnland	0	0	0	0	0
Frankreich	0	-100	0	-100	0
Griechenland	0	0	0	0	0
Vereinigtes Königreich	0	0	0	0	0
Irland	0	0	0	0	0
Island	0	0	0	0	0
Italien	0	0	0	0	0
Kroatien	0	0	0	0	0
Lettland	0	0	0	0	0
Litauen	0	0	0	0	0
Luxemburg	0	0	0	0	0
Malta	0	0	0	0	0
Niederlande	19	-45,7	34	-48,5	1,8
Norwegen	0	0	0	0	0
Österreich	0	0	0	0	0
Polen	0	0	0	0	0
Portugal	0	0	0	0	0
Rumänien	0	0	0	0	0
Russische Föderation	0	0	0	0	0
Schweden	0	0	0	0	0
Schweiz (einschl. Liechtenstein)	0	0	0	0	0
Slowakei	0	0	0	0	0
Slowenien	0	0	0	0	0
Spanien	0	0	0	0	0
Tschechische Republik	0	0	0	0	0
Türkei	0	0	0	0	0
Ukraine	0	0	0	0	0
Ungarn	0	0	0	0	0
Zypern	0	0	0	0	0
Sonstige europäische Länder	0	0	0	0	0
<b>Afrika</b>					
Südafrika	0	0	0	0	0
Sonstige afrikanische Länder	0	0	0	0	0
<b>Asien</b>					
Arabische Golfstaaten	0	0	0	0	0
China	0	0	0	0	0
Indien	0	0	0	0	0
Israel	0	0	0	0	0
Japan	0	0	0	0	0
Korea, Republik	0	0	0	0	0
Taiwan	0	0	0	0	0
Sonstige asiatische Länder	0	0	0	0	0
<b>Amerika</b>					
Sonstige nordamerikanische Länder	0	0	0	0	0
Kanada	0	0	0	0	0
Vereinigte Staaten	0	0	0	0	0
Mittelamerika und Karibik	0	0	0	0	0
Brasilien	0	0	0	0	0
Sonstige südamerikanische Länder	0	0	0	0	0
<b>Australien, Neuseeland und Ozeanien</b>					
Australien	0	0	0	0	0
Neuseeland und Ozeanien	0	0	0	0	0
<b>Staatenlos, unbekannt, ungeklärt, ohne Angabe</b>					
Sonstiges Ausland	0	0	0	0	0
<b>Insgesamt</b>	<b>605</b>	<b>9,2</b>	<b>1373</b>	<b>-3,9</b>	<b>2,3</b>

**Lennestadt, Stadt**

Herkunftsländer der Gäste (Tourismus)	Ankünfte		Übernachtungen		Ø Aufenthaltsdauer
	Anzahl	Veränderung zum Vorjahr (%)	Anzahl	Veränderung zum Vorjahr (%)	Anzahl
<b>Europa</b>					
Deutschland	2784	5,9	6468	4,2	2,3
Belgien	59	25,5	232	29,6	3,9
Bulgarien	0	0	0	0	0
Dänemark	1 x		1 x		1
Estland	0	0	0	0	0
Finnland	0	-100	0	-100	0
Frankreich	0	0	0	0	0
Griechenland	3 x		33 x		11
Vereinigtes Königreich	0	0	0	0	0
Irland	2	-33,3	14	-12,5	7
Island	0	0	0	0	0
Italien	11	0	29	-39,6	2,6
Kroatien	0	0	0	0	0
Lettland	0	0	0	0	0
Litauen	0	-100	0	-100	0
Luxemburg	0	-100	0	-100	0
Malta	0	0	0	0	0
Niederlande	1011	-2,6	3918	1	3,9
Norwegen	1 x		1 x		1
Österreich	2	-71,4	5	-72,2	2,5
Polen	2	-60	4	-73,3	2
Portugal	2 x		4 x		2
Rumänien	0	-100	0	-100	0
Russische Föderation	0	0	0	0	0
Schweden	4	-33,3	10	-44,4	2,5
Schweiz (einschl. Liechtenstein)	3	200	11	450	3,7
Slowakei	0	-100	0	-100	0
Slowenien	2 x		9 x		4,5
Spanien	18	350	220	900	12,2
Tschechische Republik	0	0	0	0	0
Türkei	0	0	0	0	0
Ukraine	0	-100	0	-100	0
Ungarn	0	0	0	0	0
Zypern	0	0	0	0	0
Sonstige europäische Länder	0	0	0	0	0
<b>Afrika</b>					
Südafrika	0	0	0	0	0
Sonstige afrikanische Länder	0	0	0	0	0
<b>Asien</b>					
Arabische Golfstaaten	0	0	0	0	0
China	2 x		2 x		1
Indien	0	0	0	0	0
Israel	0	0	0	0	0
Japan	0	0	0	0	0
Korea, Republik	0	0	0	0	0
Taiwan	0	0	0	0	0
Sonstige asiatische Länder	0	0	0	0	0
<b>Amerika</b>					
Sonstige nordamerikanische Länder	0	0	0	0	0
Kanada	0	0	0	0	0
Vereinigte Staaten	1	0	1	0	1
Mittelamerika und Karibik	0	0	0	0	0
Brasilien	0	0	0	0	0
Sonstige südamerikanische Länder	0	0	0	0	0
<b>Australien, Neuseeland und Ozeanien</b>					
Australien	0	0	0	0	0
Neuseeland und Ozeanien	0	0	0	0	0
<b>Staatenlos, unbekannt, ungeklärt, ohne Angabe</b>					
Sonstiges Ausland	0	0	0	0	0
<b>Insgesamt</b>	<b>3908</b>	<b>2,7</b>	<b>10962</b>	<b>4,2</b>	<b>2,8</b>

**Olpe, Stadt**

Herkunftsländer der Gäste (Tourismus)	Ankünfte		Übernachtungen		Ø Aufenthaltsdauer
	Anzahl	Veränderung zum Vorjahr (%)	Anzahl	Veränderung zum Vorjahr (%)	Anzahl
<b>Europa</b>					
Deutschland	1360	25,9	2416	19,2	1,8
Belgien	5	66,7	8	166,7	1,6
Bulgarien	0	0	0	0	0
Dänemark	0	0	0	0	0
Estland	0	0	0	0	0
Finnland	0	0	0	0	0
Frankreich	2 x		2 x		1
Griechenland	1 x		3 x		3
Vereinigtes Königreich	3	0	8	166,7	2,7
Irland	0	0	0	0	0
Island	0	0	0	0	0
Italien	0	-100	0	-100	0
Kroatien	0	0	0	0	0
Lettland	0	-100	0	-100	0
Litauen	0	0	0	0	0
Luxemburg	0	0	0	0	0
Malta	0	0	0	0	0
Niederlande	19	46,2	32	14,3	1,7
Norwegen	0	0	0	0	0
Österreich	3	0	8	166,7	2,7
Polen	15	114,3	79	146,9	5,3
Portugal	0	0	0	0	0
Rumänien	0	0	0	0	0
Russische Föderation	0	-100	0	-100	0
Schweden	0	0	0	0	0
Schweiz (einschl. Liechtenstein)	14	75	35	66,7	2,5
Slowakei	2 x		4 x		2
Slowenien	0	0	0	0	0
Spanien	3 x		4 x		1,3
Tschechische Republik	2	100	2	100	1
Türkei	0	0	0	0	0
Ukraine	0	0	0	0	0
Ungarn	0	0	0	0	0
Zypern	0	0	0	0	0
Sonstige europäische Länder	0	-100	0	-100	0
<b>Afrika</b>					
Südafrika	0	0	0	0	0
Sonstige afrikanische Länder	0	0	0	0	0
<b>Asien</b>					
Arabische Golfstaaten	0	0	0	0	0
China	1	0	1	0	1
Indien	0	0	0	0	0
Israel	0	0	0	0	0
Japan	0	0	0	0	0
Korea, Republik	0	0	0	0	0
Taiwan	0	0	0	0	0
Sonstige asiatische Länder	0	0	0	0	0
<b>Amerika</b>					
Sonstige nordamerikanische Länder	0	0	0	0	0
Kanada	0	0	0	0	0
Vereinigte Staaten	4 x		12 x		3
Mittelamerika und Karibik	0	0	0	0	0
Brasilien	0	0	0	0	0
Sonstige südamerikanische Länder	0	0	0	0	0
<b>Australien, Neuseeland und Ozeanien</b>					
Australien	0	0	0	0	0
Neuseeland und Ozeanien	0	0	0	0	0
<b>Staatenlos, unbekannt, ungeklärt, ohne Angabe</b>					
Sonstiges Ausland	273	23	553	4,9	2
<b>Insgesamt</b>	<b>1707</b>	<b>26,4</b>	<b>3167</b>	<b>19,1</b>	<b>1,9</b>

**Wenden**

Herkunftsländer der Gäste (Tourismus)	Ankünfte		Übernachtungen		Ø Aufenthaltsdauer
	Anzahl	Veränderung zum Vorjahr (%)	Anzahl	Veränderung zum Vorjahr (%)	Anzahl
<b>Europa</b>					
Deutschland	652	23,5	1226	5,1	1,9
Belgien	3	-90,9	10	-90	3,3
Bulgarien	0	0	0	0	0
Dänemark	0	-100	0	-100	0
Estland	0	0	0	0	0
Finnland	0	0	0	0	0
Frankreich	10	150	17	183,3	1,7
Griechenland	0	0	0	0	0
Vereinigtes Königreich	0	0	0	0	0
Irland	0	0	0	0	0
Island	0	0	0	0	0
Italien	18	5,9	46	64,3	2,6
Kroatien	0	0	0	0	0
Lettland	0	0	0	0	0
Litauen	0	0	0	0	0
Luxemburg	1	-50	4	100	4
Malta	0	0	0	0	0
Niederlande	9	-30,8	22	-38,9	2,4
Norwegen	0	0	0	0	0
Österreich	2	-33,3	6	100	3
Polen	6	500	7	250	1,2
Portugal	0	0	0	0	0
Rumänien	0	0	0	0	0
Russische Föderation	0	0	0	0	0
Schweden	0	0	0	0	0
Schweiz (einschl. Liechtenstein)	2	0	4	100	2
Slowakei	0	-100	0	-100	0
Slowenien	0	0	0	0	0
Spanien	0	0	0	0	0
Tschechische Republik	2	-50	3	-50	1,5
Türkei	2 x		2 x		1
Ukraine	0	0	0	0	0
Ungarn	0	0	0	0	0
Zypern	0	0	0	0	0
Sonstige europäische Länder	0	0	0	0	0
<b>Afrika</b>					
Südafrika	0	0	0	0	0
Sonstige afrikanische Länder	0	0	0	-100	0
<b>Asien</b>					
Arabische Golfstaaten	0	0	0	0	0
China	0	0	0	0	0
Indien	0	0	0	0	0
Israel	1 x		2 x		2
Japan	0	0	0	0	0
Korea, Republik	0	0	0	0	0
Taiwan	0	0	0	0	0
Sonstige asiatische Länder	0	0	0	0	0
<b>Amerika</b>					
Sonstige nordamerikanische Länder	0	0	0	0	0
Kanada	0	0	0	0	0
Vereinigte Staaten	0	0	0	0	0
Mittelamerika und Karibik	0	0	0	0	0
Brasilien	2 x		2 x		1
Sonstige südamerikanische Länder	0	0	0	0	0
<b>Australien, Neuseeland und Ozeanien</b>					
Australien	0	0	0	0	0
Neuseeland und Ozeanien	0	0	0	0	0
<b>Staatenlos, unbekannt, ungeklärt, ohne Angabe</b>					
Sonstiges Ausland	0	0	0	0	0
<b>Insgesamt</b>	<b>710</b>	<b>16,6</b>	<b>1351</b>	<b>-2,2</b>	<b>1,9</b>



# Übersicht der Monatswerte in den Kommunen im Kreis Soest



## Ankünfte

Herkunftsländer der Gäste (Tourismus)	Ankünfte		Übernachtungen		Ø Aufenthaltsdauer
	Anzahl	Veränderung zum Vorjahr (%)	Anzahl	Veränderung zum Vorjahr (%)	Anzahl
<b>Europa</b>					
Deutschland	.	.	.	.	.
Belgien	0	0	0	0	0
Bulgarien	0	0	0	0	0
Dänemark	0	0	0	0	0
Estland	0	0	0	0	0
Finnland	0	0	0	0	0
Frankreich	.	.	.	.	.
Griechenland	0	0	0	0	0
Vereinigtes Königreich	.	.	.	.	.
Irland	0	0	0	0	0
Island	0	0	0	0	0
Italien	0	0	0	0	0
Kroatien	0	0	0	0	0
Lettland	0	0	0	0	0
Litauen	0	0	0	0	0
Luxemburg	0	0	0	0	0
Malta	0	0	0	0	0
Niederlande	.	.	.	.	.
Norwegen	0	0	0	0	0
Österreich	0	0	0	0	0
Polen	.	.	.	.	.
Portugal	0	0	0	0	0
Rumänien	0	0	0	0	0
Russische Föderation	0	0	0	0	0
Schweden	0	0	0	0	0
Schweiz (einschl. Liechtenstein)	0	0	0	0	0
Slowakei	.	.	.	.	.
Slowenien	0	0	0	0	0
Spanien	0	0	0	0	0
Tschechische Republik	.	.	.	.	.
Türkei	0	0	0	0	0
Ukraine	0	0	0	0	0
Ungarn	0	0	0	0	0
Zypern	0	0	0	0	0
Sonstige europäische Länder	0	0	0	0	0
<b>Afrika</b>	0	0	0	0	0
Südafrika	0	0	0	0	0
Sonstige afrikanische Länder	0	0	0	0	0
<b>Asien</b>	0	0	0	0	0
Arabische Golfstaaten	0	0	0	0	0
China	0	0	0	0	0
Indien	0	0	0	0	0
Israel	0	0	0	0	0
Japan	0	0	0	0	0
Korea, Republik	0	0	0	0	0
Taiwan	0	0	0	0	0
Sonstige asiatische Länder	0	0	0	0	0
<b>Amerika</b>	0	0	0	0	0
Sonstige nordamerikanische Länder	0	0	0	0	0
Kanada	0	0	0	0	0
Vereinigte Staaten	0	0	0	0	0
Mittelamerika und Karibik	0	0	0	0	0
Brasilien	0	0	0	0	0
Sonstige südamerikanische Länder	0	0	0	0	0
<b>Australien, Neuseeland und Ozeanien</b>	0	0	0	0	0
Australien	0	0	0	0	0
Neuseeland und Ozeanien	0	0	0	0	0
<b>Staatenlos, unbekannt, ungeklärt, ohne Angabe</b>	0	0	0	0	0
Sonstiges Ausland	.	.	.	.	.
<b>Insgesamt</b>	.	.	.	.	.

**Bad Sassendorf**

Herkunftsländer der Gäste (Tourismus)	Ankünfte		Übernachtungen		Ø Aufenthaltsdauer
	Anzahl	Veränderung zum Vorjahr (%)	Anzahl	Veränderung zum Vorjahr (%)	Anzahl
<b>Europa</b>					
Deutschland	7343	13,3	41446	6,7	5,6
Belgien	11	-50	31	-36,7	2,8
Bulgarien	0	0	0	0	0
Dänemark	5 x		7 x		1,4
Estland	0	0	0	0	0
Finnland	1	-66,7	2	-80	2
Frankreich	9	200	15	66,7	1,7
Griechenland	0	0	0	0	0
Vereinigtes Königreich	8	60	18	50	2,3
Irland	0	0	0	0	0
Island	0	0	0	0	0
Italien	2	-50	3	-40	1,5
Kroatien	0	0	0	0	0
Lettland	0	0	0	0	0
Litauen	0	0	0	0	0
Luxemburg	0	0	0	0	0
Malta	0	0	0	0	0
Niederlande	62	14,8	114	-3,4	1,8
Norwegen	4	300	8	166,7	2
Österreich	18	-53,8	38	-83,6	2,1
Polen	5	66,7	16	433,3	3,2
Portugal	0	0	0	0	0
Rumänien	1 x		1 x		1
Russische Föderation	0	0	0	0	0
Schweden	6 x		7 x		1,2
Schweiz (einschl. Liechtenstein)	1	-91,7	1	-97,1	1
Slowakei	2	100	2	-89,5	1
Slowenien	1 x		1 x		1
Spanien	4	0	10	-9,1	2,5
Tschechische Republik	0	-100	0	-100	0
Türkei	1 x		2 x		2
Ukraine	2 x		2	0	1
Ungarn	1	-66,7	3	-90,9	3
Zypern	0	0	0	0	0
Sonstige europäische Länder	1	-83,3	1	-96,8	1
<b>Afrika</b>					
Südafrika	0	0	0	0	0
Sonstige afrikanische Länder	0	0	0	0	0
<b>Asien</b>					
Arabische Golfstaaten	0	0	0	0	0
China	5 x		9 x		1,8
Indien	2	-33,3	3	-80	1,5
Israel	0	0	0	0	0
Japan	0	0	0	0	0
Korea, Republik	0	-100	0	-100	0
Taiwan	1	-50	2	-75	2
Sonstige asiatische Länder	0	0	0	-100	0
<b>Amerika</b>					
Sonstige nordamerikanische Länder	0	0	0	0	0
Kanada	0	-100	0	-100	0
Vereinigte Staaten	2	100	4	0	2
Mittelamerika und Karibik	0	0	0	0	0
Brasilien	1 x		10 x		10
Sonstige südamerikanische Länder	1 x		2 x		2
<b>Australien, Neuseeland und Ozeanien</b>					
Australien	2 x		3 x		1,5
Neuseeland und Ozeanien	0	0	0	0	0
<b>Staatenlos, unbekannt, ungeklärt, ohne Angabe</b>					
Sonstiges Ausland	1 x		2 x		2
<b>Insgesamt</b>	<b>7503</b>	<b>12,8</b>	<b>41763</b>	<b>5,7</b>	<b>5,6</b>

**Ense**

Herkunftsländer der Gäste (Tourismus)	Ankünfte		Übernachtungen		Ø Aufenthaltsdauer
	Anzahl	Veränderung zum Vorjahr (%)	Anzahl	Veränderung zum Vorjahr (%)	Anzahl
<b>Europa</b>					
Deutschland					
Belgien	0	0	0	0	0
Bulgarien	0	0	0	0	0
Dänemark	0	0	0	0	0
Estland	0	0	0	0	0
Finnland	0	0	0	0	0
Frankreich					
Griechenland	0	0	0	0	0
Vereinigtes Königreich	0	0	0	0	0
Irland	0	0	0	0	0
Island	0	0	0	0	0
Italien	0	0	0	0	0
Kroatien	0	0	0	0	0
Lettland	0	0	0	0	0
Litauen	0	0	0	0	0
Luxemburg	0	0	0	0	0
Malta	0	0	0	0	0
Niederlande	0	0	0	0	0
Norwegen	0	0	0	0	0
Österreich	0	0	0	0	0
Polen					
Portugal	0	0	0	0	0
Rumänien	0	0	0	0	0
Russische Föderation	0	0	0	0	0
Schweden	0	0	0	0	0
Schweiz (einschl. Liechtenstein)	0	0	0	0	0
Slowakei	0	0	0	0	0
Slowenien	0	0	0	0	0
Spanien	0	0	0	0	0
Tschechische Republik	0	0	0	0	0
Türkei	0	0	0	0	0
Ukraine	0	0	0	0	0
Ungarn	0	0	0	0	0
Zypern	0	0	0	0	0
Sonstige europäische Länder	0	0	0	0	0
<b>Afrika</b>					
Südafrika	0	0	0	0	0
Sonstige afrikanische Länder	0	0	0	0	0
<b>Asien</b>					
Arabische Golfstaaten	0	0	0	0	0
China	0	0	0	0	0
Indien	0	0	0	0	0
Israel	0	0	0	0	0
Japan	0	0	0	0	0
Korea, Republik	0	0	0	0	0
Taiwan	0	0	0	0	0
Sonstige asiatische Länder	0	0	0	0	0
<b>Amerika</b>					
Sonstige nordamerikanische Länder	0	0	0	0	0
Kanada	0	0	0	0	0
Vereinigte Staaten	0	0	0	0	0
Mittelamerika und Karibik	0	0	0	0	0
Brasilien	0	0	0	0	0
Sonstige südamerikanische Länder	0	0	0	0	0
<b>Australien, Neuseeland und Ozeanien</b>					
Australien	0	0	0	0	0
Neuseeland und Ozeanien	0	0	0	0	0
<b>Staatenlos, unbekannt, ungeklärt, ohne Angabe</b>					
Sonstiges Ausland	0	0	0	0	0
<b>Insgesamt</b>					

**Erwitte, Stadt**

Herkunftsländer der Gäste (Tourismus)	Ankünfte		Übernachtungen		Ø Aufenthaltsdauer
	Anzahl	Veränderung zum Vorjahr (%)	Anzahl	Veränderung zum Vorjahr (%)	Anzahl
<b>Europa</b>					
Deutschland	3409	18	12335	1,7	3,6
Belgien	7	40	11	10	1,6
Bulgarien	4	300	19	1800	4,8
Dänemark	1	-75	1	-83,3	1
Estland	0	0	0	0	0
Finnland	0	0	0	0	0
Frankreich	5	-44,4	14	16,7	2,8
Griechenland	0	0	0	0	0
Vereinigtes Königreich	2	-50	2	-66,7	1
Irland	0	0	0	0	0
Island	0	0	0	0	0
Italien	12	1100	18	1700	1,5
Kroatien	0	0	0	0	0
Lettland	1 x		1 x		1
Litauen	0	0	0	0	0
Luxemburg	0	0	0	0	0
Malta	0	0	0	0	0
Niederlande	18	-14,3	28	27,3	1,6
Norwegen	0	0	0	0	0
Österreich	20	150	80	281	4
Polen	19	-5	51	-52,8	2,7
Portugal	0	0	0	0	0
Rumänien	0	-100	0	-100	0
Russische Föderation	0	-100	0	-100	0
Schweden	0	0	0	0	0
Schweiz (einschl. Liechtenstein)	3	50	7	250	2,3
Slowakei	0	-100	0	-100	0
Slowenien	0	0	0	0	0
Spanien	4	300	20	1900	5
Tschechische Republik	2	-60	2	-77,8	1
Türkei	0	0	0	0	0
Ukraine	1	-75	1	-90	1
Ungarn	0	-100	0	-100	0
Zypern	0	0	0	0	0
Sonstige europäische Länder	0	0	0	0	0
<b>Afrika</b>					
Südafrika	0	-100	0	-100	0
Sonstige afrikanische Länder	0	0	0	0	0
<b>Asien</b>					
Arabische Golfstaaten	3 x		7 x		2,3
China	7 x		16 x		2,3
Indien	0	0	0	0	0
Israel	0	0	0	0	0
Japan	0	0	0	0	0
Korea, Republik	0	-100	0	-100	0
Taiwan	0	0	0	0	0
Sonstige asiatische Länder	1	-50	1	-75	1
<b>Amerika</b>					
Sonstige nordamerikanische Länder	0	0	0	0	0
Kanada	2 x		9 x		4,5
Vereinigte Staaten	0	-100	0	-100	0
Mittelamerika und Karibik	0	0	0	0	0
Brasilien	1 x		1 x		1
Sonstige südamerikanische Länder	0	0	0	0	0
<b>Australien, Neuseeland und Ozeanien</b>					
Australien	0	0	0	0	0
Neuseeland und Ozeanien	0	0	0	0	0
<b>Staatenlos, unbekannt, ungeklärt, ohne Angabe</b>					
Sonstiges Ausland	0	0	0	0	0
<b>Insgesamt</b>	<b>3522</b>	<b>17,4</b>	<b>12624</b>	<b>1,1</b>	<b>3,6</b>

**Geseke, Stadt**

Herkunftsländer der Gäste (Tourismus)	Ankünfte		Übernachtungen		Ø Aufenthaltsdauer
	Anzahl	Veränderung zum Vorjahr (%)	Anzahl	Veränderung zum Vorjahr (%)	Anzahl
<b>Europa</b>					
Deutschland	1991	5,7	2798	0,5	1,4
Belgien	4	-20	7	40	1,8
Bulgarien	3	-50	3	-50	1
Dänemark	1	-66,7	1	-66,7	1
Estland	0	0	0	0	0
Finnland	0	-100	0	-100	0
Frankreich	13	1200	25	1150	1,9
Griechenland	0	0	0	0	0
Vereinigtes Königreich	6	-60	8	-77,1	1,3
Irland	1 x		3 x		3
Island	0	0	0	0	0
Italien	3	0	4	33,3	1,3
Kroatien	0	0	0	0	0
Lettland	6 x		9 x		1,5
Litauen	1	-50	1	-50	1
Luxemburg	3	200	3	200	1
Malta	0	0	1 x		0
Niederlande	11	-63,3	15	-64,3	1,4
Norwegen	0	-100	0	-100	0
Österreich	9	-10	13	30	1,4
Polen	21	-44,7	23	-45,2	1,1
Portugal	2	-50	2	-83,3	1
Rumänien	6	-25	8	0	1,3
Russische Föderation	0	-100	0	-100	0
Schweden	1 x		2 x		2
Schweiz (einschl. Liechtenstein)	5	-44,4	12	33,3	2,4
Slowakei	3	0	3	-25	1
Slowenien	0	-100	0	-100	0
Spanien	2	-60	2	-66,7	1
Tschechische Republik	13	0	17	0	1,3
Türkei	1 x		1 x		1
Ukraine	10	11,1	10	11,1	1
Ungarn	6 x		6 x		1
Zypern	0	0	0	0	0
Sonstige europäische Länder	6	200	6	200	1
<b>Afrika</b>					
Südafrika	0	0	0	0	0
Sonstige afrikanische Länder	0	0	0	0	0
<b>Asien</b>					
Arabische Golfstaaten	0	0	0	0	0
China	1	-66,7	3	0	3
Indien	0	0	0	0	0
Israel	0	0	0	0	0
Japan	2	100	6	500	3
Korea, Republik	0	0	0	0	0
Taiwan	2 x		8 x		4
Sonstige asiatische Länder	1	0	3	0	3
<b>Amerika</b>					
Sonstige nordamerikanische Länder	0	0	0	0	0
Kanada	0	-100	0	-100	0
Vereinigte Staaten	0	-100	1	-80	0
Mittelamerika und Karibik	0	0	0	0	0
Brasilien	0	0	0	0	0
Sonstige südamerikanische Länder	0	0	0	0	0
<b>Australien, Neuseeland und Ozeanien</b>					
Australien	0	0	0	0	0
Neuseeland und Ozeanien	0	0	0	0	0
<b>Staatenlos, unbekannt, ungeklärt, ohne Angabe</b>					
Sonstiges Ausland	0	0	0	0	0
<b>Insgesamt</b>	<b>2134</b>	<b>2,9</b>	<b>3004</b>	<b>-0,9</b>	<b>1,4</b>

**Lippetal**

Herkunftsländer der Gäste (Tourismus)	Ankünfte		Übernachtungen		Ø Aufenthaltsdauer
	Anzahl	Veränderung zum Vorjahr (%)	Anzahl	Veränderung zum Vorjahr (%)	Anzahl
<b>Europa</b>					
Deutschland	107	46,6	348	42	3,3
Belgien	0	0	0	0	0
Bulgarien	0	0	0	0	0
Dänemark	0	0	0	0	0
Estland	0	0	0	0	0
Finnland	0	0	0	0	0
Frankreich	0	0	0	0	0
Griechenland	0	0	0	0	0
Vereinigtes Königreich	0	0	0	0	0
Irland	0	0	0	0	0
Island	0	0	0	0	0
Italien	0	0	0	0	0
Kroatien	0	0	0	0	0
Lettland	1 x		2 x		2
Litauen	0	0	0	0	0
Luxemburg	0	0	0	0	0
Malta	0	0	0	0	0
Niederlande	0	0	0	0	0
Norwegen	0	0	0	0	0
Österreich	0	0	0	0	0
Polen	5	25	77	-52,2	15,4
Portugal	0	0	0	0	0
Rumänien	0	0	0	0	0
Russische Föderation	0	0	0	0	0
Schweden	0	0	0	0	0
Schweiz (einschl. Liechtenstein)	0	0	0	0	0
Slowakei	0	0	0	0	0
Slowenien	0	0	0	0	0
Spanien	0	0	0	0	0
Tschechische Republik	0	0	0	0	0
Türkei	0	0	0	0	0
Ukraine	0	0	0	0	0
Ungarn	0	0	0	0	0
Zypern	0	0	0	0	0
Sonstige europäische Länder	0	0	0	0	0
<b>Afrika</b>					
Südafrika	0	0	0	0	0
Sonstige afrikanische Länder	0	0	0	0	0
<b>Asien</b>					
Arabische Golfstaaten	0	0	0	0	0
China	0	0	0	0	0
Indien	0	0	0	0	0
Israel	0	0	0	0	0
Japan	0	0	0	0	0
Korea, Republik	0	0	0	0	0
Taiwan	0	0	0	0	0
Sonstige asiatische Länder	0	0	0	0	0
<b>Amerika</b>					
Sonstige nordamerikanische Länder	0	0	0	0	0
Kanada	0	0	0	0	0
Vereinigte Staaten	0	0	0	0	0
Mittelamerika und Karibik	0	0	0	0	0
Brasilien	0	0	0	0	0
Sonstige südamerikanische Länder	0	0	0	0	0
<b>Australien, Neuseeland und Ozeanien</b>					
Australien	0	0	0	0	0
Neuseeland und Ozeanien	0	0	0	0	0
<b>Staatenlos, unbekannt, ungeklärt, ohne Angabe</b>					
Sonstiges Ausland	0	0	0	0	0
<b>Insgesamt</b>	<b>113</b>	<b>46,8</b>	<b>427</b>	<b>5,2</b>	<b>3,8</b>

**Lippstadt, Stadt**

Herkunftsländer der Gäste (Tourismus)	Ankünfte		Übernachtungen		Ø Aufenthaltsdauer
	Anzahl	Veränderung zum Vorjahr (%)	Anzahl	Veränderung zum Vorjahr (%)	Anzahl
<b>Europa</b>					
Deutschland	3492	5,4	16156	3,8	4,6
Belgien	13	-40,9	19	-24	1,5
Bulgarien	3	-76,9	10	-89,5	3,3
Dänemark	9	-10	11	-42,1	1,2
Estland	0	0	0	0	0
Finnland	3	-40	3	-40	1
Frankreich	46	-4,2	84	-11,6	1,8
Griechenland	0	-100	0	-100	0
Vereinigtes Königreich	9	-18,2	17	-29,2	1,9
Irland	1	0	1	-50	1
Island	0	0	0	0	0
Italien	32	-36	115	-49,3	3,6
Kroatien	5	150	18	800	3,6
Lettland	0	0	0	0	0
Litauen	4	-80	4	-93,7	1
Luxemburg	0	-100	0	-100	0
Malta	0	0	0	0	0
Niederlande	73	2,8	107	-16,4	1,5
Norwegen	1	-50	2	0	2
Österreich	9	-71,9	20	-74,4	2,2
Polen	20	-37,5	58	-41,4	2,9
Portugal	3	-81,3	6	-71,4	2
Rumänien	15	-75	46	-92,7	3,1
Russische Föderation	0	0	0	0	0
Schweden	5	-61,5	7	-69,6	1,4
Schweiz (einschl. Liechtenstein)	9	-43,8	13	-48	1,4
Slowakei	1 x		2 x		2
Slowenien	1	-90,9	1	-95	1
Spanien	10	-47,4	22	-15,4	2,2
Tschechische Republik	32	146,2	148	410,3	4,6
Türkei	3	50	3	-50	1
Ukraine	0	-100	0	-100	0
Ungarn	23	155,6	52	-20	2,3
Zypern	0	0	0	0	0
Sonstige europäische Länder	15	36,4	34	6,3	2,3
<b>Afrika</b>					
Südafrika	0	-100	0	-100	0
Sonstige afrikanische Länder	1	0	1	0	1
<b>Asien</b>					
Arabische Golfstaaten	0	-100	0	-100	0
China	7	40	34	580	4,9
Indien	10	25	69	46,8	6,9
Israel	4 x		6 x		1,5
Japan	3	-75	5	-73,7	1,7
Korea, Republik	10	233,3	40	700	4
Taiwan	4	-50	11	37,5	2,8
Sonstige asiatische Länder	1 x		2 x		2
<b>Amerika</b>					
Sonstige nordamerikanische Länder	0	0	0	0	0
Kanada	3	0	9	-43,8	3
Vereinigte Staaten	38	72,7	79	46,3	2,1
Mittelamerika und Karibik	5	0	24	20	4,8
Brasilien	2	-33,3	2	-66,7	1
Sonstige südamerikanische Länder	3	50	17	142,9	5,7
<b>Australien, Neuseeland und Ozeanien</b>					
Australien	1 x		3 x		3
Neuseeland und Ozeanien	0	0	0	0	0
<b>Staatenlos, unbekannt, ungeklärt, ohne Angabe</b>					
Sonstiges Ausland	0	-100	0	-100	0
<b>Insgesamt</b>	<b>3929</b>	<b>1</b>	<b>17261</b>	<b>-1,5</b>	<b>4,4</b>

**Möhnesee**

Herkunftsländer der Gäste (Tourismus)	Ankünfte		Übernachtungen		Ø Aufenthaltsdauer
	Anzahl	Veränderung zum Vorjahr (%)	Anzahl	Veränderung zum Vorjahr (%)	Anzahl
<b>Europa</b>					
Deutschland	2659	27,5	10787	11,5	4,1
Belgien	4	-20	6	-40	1,5
Bulgarien	0	0	0	0	0
Dänemark	9	200	9	0	1
Estland	0	0	0	0	0
Finnland	0	0	0	0	0
Frankreich	5	400	5	400	1
Griechenland	1 x		1 x		1
Vereinigtes Königreich	1	-66,7	1	-91,7	1
Irland	0	0	0	0	0
Island	0	0	0	0	0
Italien	1 x		1 x		1
Kroatien	0	0	0	0	0
Lettland	0	0	0	0	0
Litauen	0	0	0	0	0
Luxemburg	0	0	0	0	0
Malta	0	0	0	0	0
Niederlande	9	-74,3	15	-75,8	1,7
Norwegen	0	0	0	0	0
Österreich	16	6,7	16	-90,2	1
Polen	5	-70,6	145	-10,5	29
Portugal	0	0	0	0	0
Rumänien	0	0	0	0	0
Russische Föderation	0	0	0	0	0
Schweden	2	100	2	100	1
Schweiz (einschl. Liechtenstein)	21	250	22	175	1
Slowakei	0	0	0	0	0
Slowenien	0	0	0	0	0
Spanien	5 x		15 x		3
Tschechische Republik	0	0	0	0	0
Türkei	0	0	0	0	0
Ukraine	0	-100	0	-100	0
Ungarn	3 x		35 x		11,7
Zypern	0	0	0	0	0
Sonstige europäische Länder	1 x		1 x		1
<b>Afrika</b>					
Südafrika	0	0	0	0	0
Sonstige afrikanische Länder	0	0	0	0	0
<b>Asien</b>					
Arabische Golfstaaten	0	0	0	0	0
China	0	-100	0	-100	0
Indien	0	0	0	0	0
Israel	0	0	0	0	0
Japan	0	0	0	0	0
Korea, Republik	0	0	0	0	0
Taiwan	0	0	0	0	0
Sonstige asiatische Länder	1 x		1 x		1
<b>Amerika</b>					
Sonstige nordamerikanische Länder	0	0	0	0	0
Kanada	0	0	0	0	0
Vereinigte Staaten	6	50	12	100	2
Mittelamerika und Karibik	0	0	0	0	0
Brasilien	0	0	0	0	0
Sonstige südamerikanische Länder	0	0	0	0	0
<b>Australien, Neuseeland und Ozeanien</b>					
Australien	0	0	0	0	0
Neuseeland und Ozeanien	0	0	0	0	0
<b>Staatenlos, unbekannt, ungeklärt, ohne Angabe</b>					
Sonstiges Ausland	0	0	0	0	0
<b>Insgesamt</b>	<b>2749</b>	<b>25,9</b>	<b>11074</b>	<b>9,4</b>	<b>4</b>



**Rüthen, Stadt**

Herkunftsländer der Gäste (Tourismus)	Ankünfte		Übernachtungen		Ø Aufenthaltsdauer
	Anzahl	Veränderung zum Vorjahr (%)	Anzahl	Veränderung zum Vorjahr (%)	Anzahl
<b>Europa</b>					
Deutschland	433	-17,7	998	-2	2,3
Belgien	2	0	4	0	2
Bulgarien	0	0	0	0	0
Dänemark	0	-100	0	-100	0
Estland	0	0	0	0	0
Finnland	0	0	0	0	0
Frankreich	3	0	6	20	2
Griechenland	0	0	0	0	0
Vereinigtes Königreich	1	0	1	-50	1
Irland	0	0	0	0	0
Island	0	0	0	0	0
Italien	2	100	9	800	4,5
Kroatien	0	0	0	0	0
Lettland	0	0	0	0	0
Litauen	0	0	0	0	0
Luxemburg	0	0	0	0	0
Malta	0	0	0	0	0
Niederlande	14	-26,3	27	-15,6	1,9
Norwegen	0	0	0	0	0
Österreich	0	0	0	0	0
Polen	17	466,7	158	1655,6	9,3
Portugal	0	-100	9	125	0
Rumänien	0	0	0	0	0
Russische Föderation	0	0	0	0	0
Schweden	0	-100	0	-100	0
Schweiz (einschl. Liechtenstein)	0	-100	0	-100	0
Slowakei	0	0	0	0	0
Slowenien	0	0	0	0	0
Spanien	2 x		4 x		2
Tschechische Republik	1 x		2 x		2
Türkei	0	0	0	0	0
Ukraine	1 x		1 x		1
Ungarn	0	0	0	0	0
Zypern	0	0	0	0	0
Sonstige europäische Länder	0	0	0	0	0
<b>Afrika</b>					
Südafrika	0	0	0	0	0
Sonstige afrikanische Länder	0	0	0	0	0
<b>Asien</b>					
Arabische Golfstaaten	0	0	0	0	0
China	0	0	0	0	0
Indien	0	0	0	0	0
Israel	0	0	0	0	0
Japan	0	0	0	0	0
Korea, Republik	0	0	0	0	0
Taiwan	0	0	0	0	0
Sonstige asiatische Länder	0	0	0	0	0
<b>Amerika</b>					
Sonstige nordamerikanische Länder	0	0	0	0	0
Kanada	0	0	0	0	0
Vereinigte Staaten	0	0	0	0	0
Mittelamerika und Karibik	0	0	0	0	0
Brasilien	0	0	0	0	0
Sonstige südamerikanische Länder	0	0	0	0	0
<b>Australien, Neuseeland und Ozeanien</b>					
Australien	0	0	0	0	0
Neuseeland und Ozeanien	0	0	0	0	0
<b>Staatenlos, unbekannt, ungeklärt, ohne Angabe</b>					
Sonstiges Ausland	0	0	0	0	0
<b>Insgesamt</b>	<b>476</b>	<b>-15,5</b>	<b>1219</b>	<b>11,9</b>	<b>2,6</b>

**Soest, Stadt**

Herkunftsländer der Gäste (Tourismus)	Ankünfte		Übernachtungen		Ø Aufenthaltsdauer
	Anzahl	Veränderung zum Vorjahr (%)	Anzahl	Veränderung zum Vorjahr (%)	Anzahl
<b>Europa</b>					
Deutschland	4302	14,2	7857	5,9	1,8
Belgien	53	89,3	83	69,4	1,6
Bulgarien	1	-50	2	0	2
Dänemark	10	11,1	18	38,5	1,8
Estland	0	-100	0	-100	0
Finnland	2	0	2	-50	1
Frankreich	20	-13	31	-36,7	1,6
Griechenland	0	-100	0	-100	0
Vereinigtes Königreich	16	-11,1	39	5,4	2,4
Irland	0	0	0	0	0
Island	0	0	0	0	0
Italien	14	-17,6	26	-38,1	1,9
Kroatien	3 x		3 x		1
Lettland	2	-66,7	6	-25	3
Litauen	7	133,3	11	175	1,6
Luxemburg	0	-100	0	-100	0
Malta	0	0	0	0	0
Niederlande	83	-6,7	147	0	1,8
Norwegen	15 x		30 x		2
Österreich	114	-23	191	-70,8	1,7
Polen	24	14,3	51	131,8	2,1
Portugal	5	-50	5	-50	1
Rumänien	5	66,7	6	-66,7	1,2
Russische Föderation	1	0	1	0	1
Schweden	6	20	6	-14,3	1
Schweiz (einschl. Liechtenstein)	20	81,8	35	2,9	1,8
Slowakei	0	-100	0	-100	0
Slowenien	0	-100	0	-100	0
Spanien	4	300	6	500	1,5
Tschechische Republik	23	228,6	28	-3,4	1,2
Türkei	1	-50	1	-87,5	1
Ukraine	2 x		10 x		5
Ungarn	9	-25	14	-56,3	1,6
Zypern	0	0	0	0	0
Sonstige europäische Länder	5	-16,7	13	-60,6	2,6
<b>Afrika</b>					
Südafrika	0	-100	0	-100	0
Sonstige afrikanische Länder	2	100	5	25	2,5
<b>Asien</b>					
Arabische Golfstaaten	1 x		4 x		4
China	0	-100	0	-100	0
Indien	0	-100	0	-100	0
Israel	4 x		12 x		3
Japan	2	-71,4	2	-80	1
Korea, Republik	0	0	0	0	0
Taiwan	0	0	0	0	0
Sonstige asiatische Länder	24	-4	412	-6,4	17,2
<b>Amerika</b>					
Sonstige nordamerikanische Länder	0	0	0	0	0
Kanada	0	-100	0	-100	0
Vereinigte Staaten	8	-50	23	-57,4	2,9
Mittelamerika und Karibik	2 x		8 x		4
Brasilien	0	0	0	0	0
Sonstige südamerikanische Länder	1 x		2 x		2
<b>Australien, Neuseeland und Ozeanien</b>					
Australien	0	0	0	0	0
Neuseeland und Ozeanien	0	0	0	0	0
<b>Staatenlos, unbekannt, ungeklärt, ohne Angabe</b>					
Sonstiges Ausland	72	1100	122	1933,3	1,7
<b>Insgesamt</b>	<b>4863</b>	<b>13,9</b>	<b>9212</b>	<b>0,2</b>	<b>1,9</b>

**Warstein, Stadt**

Herkunftsländer der Gäste (Tourismus)	Ankünfte		Übernachtungen		Ø Aufenthaltsdauer
	Anzahl	Veränderung zum Vorjahr (%)	Anzahl	Veränderung zum Vorjahr (%)	Anzahl
<b>Europa</b>					
Deutschland	1012	6,5	5194	2	5,1
Belgien	1	-50	2	0	2
Bulgarien	0	-100	0	-100	0
Dänemark	0	0	0	0	0
Estland	0	0	0	0	0
Finnland	1 x		4 x		4
Frankreich	8	14,3	27	12,5	3,4
Griechenland	0	-100	0	-100	0
Vereinigtes Königreich	8	60	11	-42,1	1,4
Irland	0	0	0	0	0
Island	0	0	0	0	0
Italien	0	0	0	0	0
Kroatien	4	300	68	6700	17
Lettland	0	-100	0	-100	0
Litauen	3 x		87 x		29
Luxemburg	0	0	0	0	0
Malta	0	0	0	0	0
Niederlande	67	-30,9	139	9,4	2,1
Norwegen	0	-100	0	-100	0
Österreich	11	1000	26	2500	2,4
Polen	18	-37,9	179	-61,3	9,9
Portugal	0	0	0	0	0
Rumänien	14	1300	90	246,2	6,4
Russische Föderation	0	0	0	0	0
Schweden	0	0	0	0	0
Schweiz (einschl. Liechtenstein)	1	0	2	100	2
Slowakei	2	-50	2	-94,7	1
Slowenien	1 x		3 x		3
Spanien	1	-66,7	1	-66,7	1
Tschechische Republik	3	-66,7	5	-88,1	1,7
Türkei	0	0	0	-100	0
Ukraine	0	0	0	0	0
Ungarn	0	-100	0	-100	0
Zypern	0	0	0	0	0
Sonstige europäische Länder	0	0	0	0	0
<b>Afrika</b>					
Südafrika	0	0	0	0	0
Sonstige afrikanische Länder	0	-100	0	-100	0
<b>Asien</b>					
Arabische Golfstaaten	0	0	0	0	0
China	0	0	0	0	0
Indien	0	0	0	0	0
Israel	0	0	0	0	0
Japan	0	0	0	0	0
Korea, Republik	0	0	0	0	0
Taiwan	0	0	0	0	0
Sonstige asiatische Länder	1 x		2 x		2
<b>Amerika</b>					
Sonstige nordamerikanische Länder	0	0	0	0	0
Kanada	0	0	0	0	0
Vereinigte Staaten	0	-100	0	-100	0
Mittelamerika und Karibik	2	100	8	100	4
Brasilien	0	0	0	0	0
Sonstige südamerikanische Länder	0	-100	0	-100	0
<b>Australien, Neuseeland und Ozeanien</b>					
Australien	0	0	0	0	0
Neuseeland und Ozeanien	0	0	0	0	0
<b>Staatenlos, unbekannt, ungeklärt, ohne Angabe</b>					
Sonstiges Ausland	7	250	14	180	2
<b>Insgesamt</b>	<b>1165</b>	<b>2,4</b>	<b>5864</b>	<b>-1,9</b>	<b>5</b>

**Welver**

Herkunftsländer der Gäste (Tourismus)	Ankünfte		Übernachtungen		Ø Aufenthaltsdauer
	Anzahl	Veränderung zum Vorjahr (%)	Anzahl	Veränderung zum Vorjahr (%)	Anzahl
<b>Europa</b>					
Deutschland	201	30,5	274	17,1	1,4
Belgien	0	0	0	0	0
Bulgarien	0	0	0	0	0
Dänemark	0	0	0	0	0
Estland	0	0	0	0	0
Finnland	0	0	0	0	0
Frankreich	0	0	0	0	0
Griechenland	0	0	0	0	0
Vereinigtes Königreich	0	0	0	0	0
Irland	0	0	0	0	0
Island	0	0	0	0	0
Italien	0	0	0	0	0
Kroatien	0	0	0	0	0
Lettland	0	0	0	0	0
Litauen	0	0	0	0	0
Luxemburg	0	0	0	0	0
Malta	0	0	0	0	0
Niederlande	0	0	0	0	0
Norwegen	0	0	0	0	0
Österreich	0	0	0	0	0
Polen	0	0	0	-100	0
Portugal	0	0	0	0	0
Rumänien	0	0	0	0	0
Russische Föderation	0	0	0	0	0
Schweden	0	0	0	0	0
Schweiz (einschl. Liechtenstein)	0	0	0	0	0
Slowakei	0	0	0	0	0
Slowenien	0	0	348 x		0
Spanien	0	0	0	0	0
Tschechische Republik	0	0	0	0	0
Türkei	0	0	0	0	0
Ukraine	0	0	0	0	0
Ungarn	0	0	0	0	0
Zypern	0	0	0	0	0
Sonstige europäische Länder	0	0	0	0	0
<b>Afrika</b>					
Südafrika	0	0	0	0	0
Sonstige afrikanische Länder	0	0	0	0	0
<b>Asien</b>					
Arabische Golfstaaten	0	0	0	0	0
China	0	0	0	0	0
Indien	0	0	0	0	0
Israel	0	0	0	0	0
Japan	0	0	0	0	0
Korea, Republik	0	0	0	0	0
Taiwan	0	0	0	0	0
Sonstige asiatische Länder	0	0	0	0	0
<b>Amerika</b>					
Sonstige nordamerikanische Länder	0	0	0	0	0
Kanada	0	0	0	0	0
Vereinigte Staaten	0	0	0	0	0
Mittelamerika und Karibik	0	0	0	0	0
Brasilien	0	0	0	0	0
Sonstige südamerikanische Länder	0	0	0	0	0
<b>Australien, Neuseeland und Ozeanien</b>					
Australien	0	0	0	0	0
Neuseeland und Ozeanien	0	0	0	0	0
<b>Staatenlos, unbekannt, ungeklärt, ohne Angabe</b>					
Sonstiges Ausland	0	0	0	0	0
<b>Insgesamt</b>	<b>201</b>	<b>30,5</b>	<b>622</b>	<b>92</b>	<b>3,1</b>

**Werl, Stadt**

Herkunftsländer der Gäste (Tourismus)	Ankünfte		Übernachtungen		Ø Aufenthaltsdauer
	Anzahl	Veränderung zum Vorjahr (%)	Anzahl	Veränderung zum Vorjahr (%)	Anzahl
<b>Europa</b>					
Deutschland	1131	-19,9	1854	-19,6	1,6
Belgien	6	200	7	75	1,2
Bulgarien	1	0	26	-7,1	26
Dänemark	3	50	4	33,3	1,3
Estland	0	0	0	0	0
Finnland	0	0	0	0	0
Frankreich	9	50	9	50	1
Griechenland	0	0	0	0	0
Vereinigtes Königreich	17	88,9	24	-4	1,4
Irland	0	0	0	0	0
Island	0	0	0	0	0
Italien	1 x		7 x		7
Kroatien	0	0	0	0	0
Lettland	0	0	0	0	0
Litauen	6 x		6 x		1
Luxemburg	0	0	0	0	0
Malta	0	0	0	0	0
Niederlande	9	-59,1	23	-8	2,6
Norwegen	1 x		3 x		3
Österreich	0	-100	0	-100	0
Polen	10	66,7	26	13	2,6
Portugal	1	0	3	200	3
Rumänien	5	25	54	-10	10,8
Russische Föderation	0	0	0	0	0
Schweden	0	-100	0	-100	0
Schweiz (einschl. Liechtenstein)	5	-28,6	13	62,5	2,6
Slowakei	0	0	0	0	0
Slowenien	0	0	0	0	0
Spanien	3	200	11	1000	3,7
Tschechische Republik	13	1200	21	950	1,6
Türkei	0	0	0	0	0
Ukraine	0	0	0	0	0
Ungarn	0	-100	0	-100	0
Zypern	0	0	0	0	0
Sonstige europäische Länder	5	66,7	23	9,5	4,6
<b>Afrika</b>					
Südafrika	0	0	0	0	0
Sonstige afrikanische Länder	0	-100	0	-100	0
<b>Asien</b>					
Arabische Golfstaaten	0	-100	0	-100	0
China	2 x		10 x		5
Indien	0	0	0	0	0
Israel	0	0	0	0	0
Japan	0	0	0	0	0
Korea, Republik	0	0	0	0	0
Taiwan	0	0	0	0	0
Sonstige asiatische Länder	0	0	0	0	0
<b>Amerika</b>					
Sonstige nordamerikanische Länder	0	0	0	0	0
Kanada	0	0	0	0	0
Vereinigte Staaten	4	100	16	100	4
Mittelamerika und Karibik	0	0	0	0	0
Brasilien	0	0	0	0	0
Sonstige südamerikanische Länder	0	0	0	0	0
<b>Australien, Neuseeland und Ozeanien</b>					
Australien	0	0	0	0	0
Neuseeland und Ozeanien	0	0	0	0	0
<b>Staatenlos, unbekannt, ungeklärt, ohne Angabe</b>					
Sonstiges Ausland	0	0	0	0	0
<b>Insgesamt</b>	<b>1232</b>	<b>-17,4</b>	<b>2140</b>	<b>-16</b>	<b>1,7</b>

**Wickede (Ruhr)**

Herkunftsländer der Gäste (Tourismus)	Ankünfte		Übernachtungen		Ø Aufenthaltsdauer
	Anzahl	Veränderung zum Vorjahr (%)	Anzahl	Veränderung zum Vorjahr (%)	Anzahl
<b>Europa</b>					
Deutschland	263	-1,1	2777	5,5	10,6
Belgien	0	0	0	0	0
Bulgarien	0	0	0	0	0
Dänemark	1 x		1 x		1
Estland	0	0	0	0	0
Finnland	0	0	0	0	0
Frankreich	0	0	0	0	0
Griechenland	0	0	0	0	0
Vereinigtes Königreich	0	0	0	0	0
Irland	0	0	0	0	0
Island	0	0	0	0	0
Italien	0	-100	0	-100	0
Kroatien	0	0	0	0	0
Lettland	0	0	0	0	0
Litauen	0	0	0	0	0
Luxemburg	0	0	0	0	0
Malta	0	0	0	0	0
Niederlande	0	-100	0	-100	0
Norwegen	0	0	0	0	0
Österreich	1 x		6 x		6
Polen	2 x		5 x		2,5
Portugal	0	0	0	0	0
Rumänien	0	0	0	0	0
Russische Föderation	0	0	0	0	0
Schweden	0	0	0	0	0
Schweiz (einschl. Liechtenstein)	0	0	0	0	0
Slowakei	0	0	0	0	0
Slowenien	0	0	0	0	0
Spanien	0	0	0	0	0
Tschechische Republik	1 x		3 x		3
Türkei	0	0	0	0	0
Ukraine	0	0	0	0	0
Ungarn	0	0	0	0	0
Zypern	0	0	0	0	0
Sonstige europäische Länder	0	0	0	0	0
<b>Afrika</b>					
Südafrika	0	0	0	0	0
Sonstige afrikanische Länder	0	0	0	0	0
<b>Asien</b>					
Arabische Golfstaaten	2 x		10 x		5
China	0	0	0	0	0
Indien	0	0	0	0	0
Israel	0	0	0	0	0
Japan	0	0	0	0	0
Korea, Republik	0	0	0	0	0
Taiwan	0	0	0	0	0
Sonstige asiatische Länder	2 x		6 x		3
<b>Amerika</b>					
Sonstige nordamerikanische Länder	0	0	0	0	0
Kanada	0	0	0	0	0
Vereinigte Staaten	0	0	0	-100	0
Mittelamerika und Karibik	0	0	0	0	0
Brasilien	0	0	0	0	0
Sonstige südamerikanische Länder	0	0	0	0	0
<b>Australien, Neuseeland und Ozeanien</b>					
Australien	0	0	0	0	0
Neuseeland und Ozeanien	0	0	0	0	0
<b>Staatenlos, unbekannt, ungeklärt, ohne Angabe</b>					
Sonstiges Ausland	0	0	0	0	0
<b>Insgesamt</b>	<b>272</b>	<b>1,1</b>	<b>2808</b>	<b>6,5</b>	<b>10,3</b>