



Ankünfte & Übernachtungen nach Herkunftsländern

Monatsauswertung Januar 2024

Ankünfte und Übernachtungen nach Herkunftsländern

1. Monatswerte Destination Sauerland			S. 2
2. Monatswerte nach Kreisen			S. 4
2.1. Hochsauerlandkreis			S. 4
Arnsberg	S. 8	Bestwig	S. 9
Brilon	S. 10	Eslohe	S. 11
Hallenberg	S. 12	Marsberg	S. 13
Medebach	S. 14	Meschede	S. 15
Olsberg	S. 16	Schmallenberg	S. 17
Sundern	S. 18	Winterberg	S. 19
2.2. Märkischer Kreis			S. 5
Altena	S. 20	Balve	S. 21
Halver	S. 22	Hemer	S. 23
Herscheid	S. 24	Iserlohn	S. 25
Kierspe	S. 26	Lüdenscheid	S. 27
Meinerzhagen	S. 28	Menden	S. 29
Nachrodt-Wiblingwerde	S. 30	Neuenrade	S. 31
Plettenberg	S. 32	Schalksmühle	S. 33
Werdohl	S. 34		
2.3. Kreis Olpe			S. 6
Attendorn	S. 35	Drolshagen	S. 36
Finnentrop	S. 37	Kirchhundem	S. 38
Lennestadt	S. 39	Olpe	S. 40
Wenden	S. 41		
2.4. Kreis Soest			S. 7
Anröchte	S. 42	Bad Sassendorf	S. 43
Ense	S. 44	Erwitte	S. 45
Geseke	S. 46	Lippetal	S. 47
Lippstadt	S. 48	Möhnesee	S. 49
Rüthen	S. 50	Soest	S. 51
Warstein	S. 52	Welper	S. 53
Werl	S. 54	Wickede	S. 55

*) Ab Januar 2012: Beherbergungsbetriebe ab 10 Betten, einschließlich Campingplätzen (Touristik-Camping) ab 10 Stellplätzen;

sonst: Beherbergungsbetriebe mit 9 und mehr Gästebetten sowie ab 2004 Campingplätze ohne Dauercamping.

1)

Veränderu

Zeichenerklärung: – = nichts vorhanden (genau Null), x = Tabellenfach gesperrt, weil Aussage nicht sinnvoll, . = Wert unbekannt oder geheim zu halten

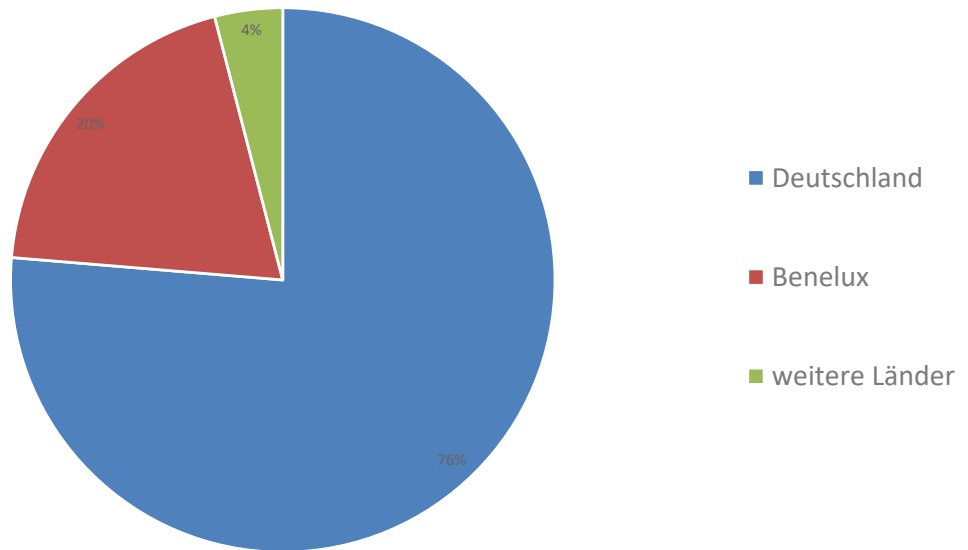
© Informationssystem Tourismus, IT.NRW, Düsseldorf 2020

A globe showing a map of the Americas and the Atlantic Ocean. The map is in German and includes labels for 'VEREINIGTE STAATEN', 'KARIBISCHES MEER', 'ATLANTISCHE', 'BRASILIEN', 'KOLUMBIEN', 'KUBA', 'JAMAICA', 'SANTO DOMINGO', 'HAITI', 'KUBA', 'SANTO DOMINGO', 'ANTILLA UND BARBUDA', 'DOMINICA', 'ST. LUCIA', 'ST. VINZENZ UND GRENADINEN', 'GRENADINEN', 'TRINIDAD UND TOBAGO', 'EQUADOR', 'BOLIVIA', 'PERU', 'KOLUMBIEN', 'VENEZUELA', 'BRASILIEN'. The map is decorated with illustrations of animals like a camel, a dinosaur, a pterosaur, a shark, a whale, a fish, a bird, and a boat. The ocean is blue with white waves and various sea creatures. The landmasses are colored in shades of green, yellow, and brown. The globe is shown from a perspective that curves around the Atlantic Ocean.

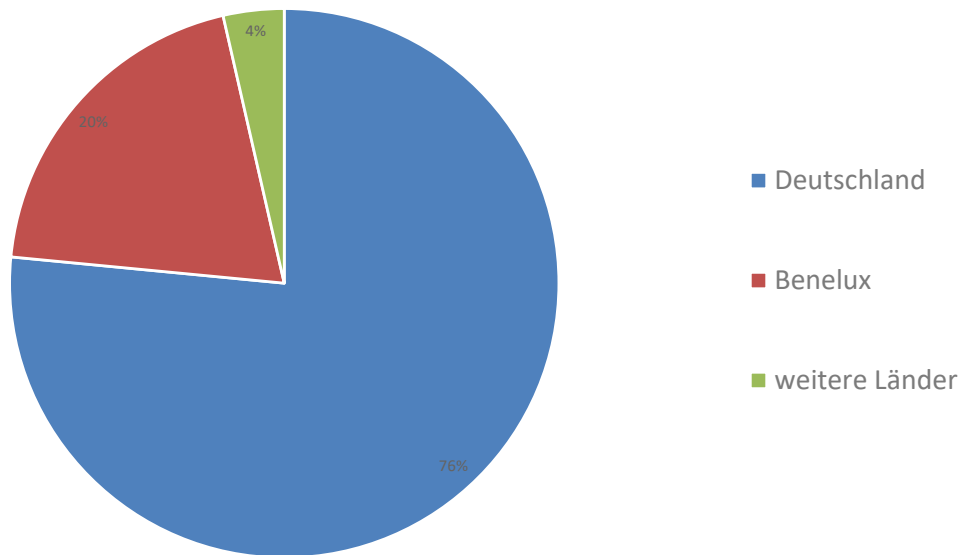
Übersicht der Monatswerte in der Region Sauerland

Herkunftsländer der Gäste (Tourismus)	Ankünfte	Übernachtungen	Ø Aufenthaltsdauer
	Anzahl	Anzahl	Anzahl
Europa	146831	449691	3,1
Deutschland	113415	347143	3,1
Belgien	2995	8733	2,9
Bulgarien	18	64	3,6
Dänemark	828	2801	3,4
Estland	5	5	1,0
Finnland	21	56	2,7
Frankreich	528	947	1,8
Griechenland	12	39	3,3
Vereinigtes Königreich	301	546	1,8
Irland	31	65	2,1
Island	-	-	-
Italien	263	743	2,8
Kroatien	19	146	7,7
Lettland	38	231	6,1
Litauen	14	76	5,4
Luxemburg	92	208	2,3
Malta	7	15	2,1
Niederlande	26122	81306	3,1
Norwegen	17	27	1,6
Österreich	347	757	2,2
Polen	522	1588	3,0
Portugal	40	151	3,8
Rumänien	76	510	6,7
Russische Föderation	44	200	4,5
Schweden	77	167	2,2
Schweiz (einschl. Liechtenstein)	209	491	2,3
Slowakei	46	160	3,5
Slowenien	45	208	4,6
Spanien	133	311	2,3
Tschechische Republik	183	714	3,9
Türkei	89	245	2,8
Ukraine	75	171	2,3
Ungarn	79	444	5,6
Zypern	2	4	2,0
Sonstige europäische Länder	138	419	3,0
Afrika	21	56	-
Südafrika	6	38	6,3
Sonstige afrikanische Länder	15	18	1,2
Asien	226	875	3,9
Arabische Golfstaaten	12	27	2,3
China	61	289	4,7
Indien	17	41	2,4
Israel	8	16	2,0
Japan	21	55	2,6
Korea, Republik	4	7	1,8
Taiwan	32	238	7,4
Sonstige asiatische Länder	71	202	2,8
Amerika	258	748	2,9
Sonstige nordamerikanische Länder	4	6	1,5
Kanada	27	99	3,7
Vereinigte Staaten	156	480	3,1
Mittelamerika und Karibik	24	77	3,2
Brasilien	29	62	2,1
Sonstige südamerikanische Länder	18	24	1,3
Australien, Neuseeland und Ozeanien	67	140	-
Australien	62	134	2,2
Neuseeland und Ozeanien	5	6	1,2
Sonstiges Ausland	1213	2114	1,7
Insgesamt	148616	453624	3,1

Ankünfte anteilig im Berichtsmonat



Übernachtungen anteilig im Berichtsmonat





Übersicht der Monatswerte nach Kreisen geordnet

Hochsauerlandkreis

Herkunftsländer der Gäste (Tourismus)	Ankünfte		Übernachtungen		Ø Aufenthaltsdauer
	Anzahl	Veränderung zum Vorjahr (%)	Anzahl	Veränderung zum Vorjahr (%)	Anzahl
Europa					
Deutschland	72195	5,1	215938	-2,2	3
Belgien	2792	9,4	8230	-3,7	2,9
Bulgarien	7	16,7	11	-64,5	1,6
Dänemark	791	36,6	2737	23,7	3,5
Estland	0	0	0	0	0
Finnland	8	-33,3	25	31,6	3,1
Frankreich	327	57,2	577	51,8	1,8
Griechenland	6	-14,3	19	-36,7	3,2
Vereinigtes Königreich	152	-9,5	291	-43,5	1,9
Irland	8	-65,2	16	-77,5	2
Island	0	0	0	0	0
Italien	127	2,4	344	-25,9	2,7
Kroatien	5	-50	14	-78,5	2,8
Lettland	29	-3,3	168	-18,8	5,8
Litauen	3	-40	6	-64,7	2
Luxemburg	41	20,6	116	24,7	2,8
Malta	0	0	0	0	0
Niederlande	24682	1,1	76682	-1,5	3,1
Norwegen	3	-50	7	-46,2	2,3
Österreich	150	-29,9	363	-51,7	2,4
Polen	215	270,7	437	138,8	2
Portugal	9	50	76	744,4	8,4
Rumänien	25	-50	121	-61,9	4,8
Russische Föderation	44	4300	200	19900	4,5
Schweden	24	-27,3	51	-28,2	2,1
Schweiz (einschl. Liechtenstein)	101	-29,4	289	-41,6	2,9
Slowakei	17	54,5	95	79,2	5,6
Slowenien	9	-35,7	27	-28,9	3
Spanien	57	23,9	93	-71,4	1,6
Tschechische Republik	44	-2,2	78	-62,3	1,8
Türkei	34	161,5	90	233,3	2,6
Ukraine	34	112,5	66	144,4	1,9
Ungarn	14	40	38	90	2,7
Zypern	2	x	4	x	2
Sonstige europäische Länder	93	-2,1	336	6,3	3,6
Afrika	0	0	0	0	0
Südafrika	3	200	11	1000	3,7
Sonstige afrikanische Länder	8	x	8	x	1
Asien	0	0	0	0	0
Arabische Golfstaaten	3	-62,5	8	-68	2,7
China	27	-28,9	136	-54,2	5
Indien	3	-50	7	-74,1	2,3
Israel	5	x	11	x	2,2
Japan	2	-33,3	4	33,3	2
Korea, Republik	0	-100	0	-100	0
Taiwan	8	60	15	-25	1,9
Sonstige asiatische Länder	37	60,9	75	36,4	2
Amerika	0	0	0	0	0
Sonstige nordamerikanische Länder	0	0	0	0	0
Kanada	15	-21,1	73	-33,6	4,9
Vereinigte Staaten	74	29,8	249	-23,4	3,4
Mittelamerika und Karibik	16	-15,8	33	-89,1	2,1
Brasilien	22	15,8	46	-30,3	2,1
Sonstige südamerikanische Länder	17	-29,2	22	-56,9	1,3
Australien, Neuseeland und Ozeanien	0	0	0	0	0
Australien	50	194,1	118	68,6	2,4
Neuseeland und Ozeanien	3	-57,1	4	-81,8	1,3
Staatenlos, unbekannt, ungeklärt, ohne Angabe	0	0	0	0	0
Sonstiges Ausland	676	503,6	1187	459,9	1,8
Insgesamt	103017	5,2	309552	-1,9	3

Märkischer Kreis


Herkunftsländer der Gäste (Tourismus)	Ankünfte		Übernachtungen		Ø Aufenthaltsdauer
	Anzahl	Veränderung zum Vorjahr (%)	Anzahl	Veränderung zum Vorjahr (%)	Anzahl
Europa					
Deutschland	10825	8,1	19902	8,3	1,8
Belgien	52	4	96	12,9	1,8
Bulgarien	6 x		33 x		5,5
Dänemark	10	900	16	1500	1,6
Estland	0	0	0	0	0
Finnland	1	-85,7	2	-81,8	2
Frankreich	54	-11,5	112	1,8	2,1
Griechenland	3	-62,5	5	-44,4	1,7
Vereinigtes Königreich	50	-3,8	85	0	1,7
Irland	2	100	9	800	4,5
Island	0	0	0	0	0
Italien	30	-44,4	96	0	3,2
Kroatien	2 x		8 x		4
Lettland	2 x		2 x		1
Litauen	2	-66,7	3	-50	1,5
Luxemburg	43	258,3	79	295	1,8
Malta	2 x		6 x		3
Niederlande	145	2,8	266	11,8	1,8
Norwegen	12	140	17	41,7	1,4
Österreich	79	38,6	187	-10,1	2,4
Polen	64	-35,4	180	-36,2	2,8
Portugal	2	-60	2	-92	1
Rumänien	9	0	30	0	3,3
Russische Föderation	0	-100	0	-100	0
Schweden	15	36,4	25	108,3	1,7
Schweiz (einschl. Liechtenstein)	35	-44,4	75	-42,3	2,1
Slowakei	13	1200	27	2600	2,1
Slowenien	5	0	8	-11,1	1,6
Spanien	21	-44,7	27	-79,1	1,3
Tschechische Republik	21	5	60	42,9	2,9
Türkei	27	28,6	102	85,5	3,8
Ukraine	5	-16,7	5	-37,5	1
Ungarn	6	20	11	37,5	1,8
Zypern	0	0	0	0	0
Sonstige europäische Länder	7	-36,4	12	-72,7	1,7
Afrika					
Südafrika	0	-100	0	-100	0
Sonstige afrikanische Länder	1	0	1	-50	1
Asien					
Arabische Golfstaaten	6	500	15	650	2,5
China	12	100	17	41,7	1,4
Indien	3	-25	13	18,2	4,3
Israel	0	-100	0	-100	0
Japan	11	450	35	1650	3,2
Korea, Republik	0	0	0	0	0
Taiwan	0	0	0	0	0
Sonstige asiatische Länder	1	-85,7	2	-80	2
Amerika					
Sonstige nordamerikanische Länder	0	0	0	0	0
Kanada	5	66,7	11	37,5	2,2
Vereinigte Staaten	26	13	58	5,5	2,2
Mittelamerika und Karibik	1	0	1	0	1
Brasilien	3 x		6 x		2
Sonstige südamerikanische Länder	0	-100	0	-100	0
Australien, Neuseeland und Ozeanien					
Australien	3	0	3	-50	1
Neuseeland und Ozeanien	2 x		2 x		1
Staatenlos, unbekannt, ungeklärt, ohne Angabe					
Sonstiges Ausland	114	25,3	147	0	1,3
Insgesamt	11738	7,6	21799	7,3	1,9

Olpe, Kreis

Herkunftsländer der Gäste (Tourismus)	Ankünfte		Übernachtungen		Ø Aufenthaltsdauer
	Anzahl	Veränderung zum Vorjahr (%)	Anzahl	Veränderung zum Vorjahr (%)	Anzahl
Europa					
Deutschland	7859	17,4	16479	16	2,1
Belgien	84	23,5	295	52,1	3,5
Bulgarien	0	0	0	0	0
Dänemark	6	-50	11	-31,3	1,8
Estland	0	-100	0	-100	0
Finnland	2	-33,3	5	-81,5	2,5
Frankreich	40	-13	57	-24	1,4
Griechenland	1	-50	2	0	2
Vereinigtes Königreich	18	-28	24	-45,5	1,3
Irland	3	-50	20	33,3	6,7
Island	0	0	0	0	0
Italien	49	25,6	189	130,5	3,9
Kroatien	11 x		123 x		11,2
Lettland	0	0	0	0	0
Litauen	3	-25	7	75	2,3
Luxemburg	0	-100	0	-100	0
Malta	0	0	0	0	0
Niederlande	1030	-2,8	3868	-3,3	3,8
Norwegen	0	0	0	0	0
Österreich	37	-35,1	66	-45	1,8
Polen	72	35,8	240	23,1	3,3
Portugal	16	-33,3	35	-28,6	2,2
Rumänien	0	-100	0	-100	0
Russische Föderation	0	-100	0	-100	0
Schweden	18	12,5	48	50	2,7
Schweiz (einschl. Liechtenstein)	34	-8,1	58	-23,7	1,7
Slowakei	6	-14,3	19	-71,2	3,2
Slowenien	8	33,3	12	-36,8	1,5
Spanien	16	0	90	275	5,6
Tschechische Republik	67	71,8	487	44,1	7,3
Türkei	13	333,3	15	50	1,2
Ukraine	4	-71,4	5	-85,3	1,3
Ungarn	7 x		7 x		1
Zypern	0	0	0	0	0
Sonstige europäische Länder	20	66,7	51	-13,6	2,6
Afrika					
Südafrika	3	0	27	42,1	9
Sonstige afrikanische Länder	3 x		5	-83,9	1,7
Asien					
Arabische Golfstaaten	0	-100	0	-100	0
China	4	300	10	900	2,5
Indien	1 x		1 x		1
Israel	0	0	0	0	0
Japan	6	500	10	400	1,7
Korea, Republik	2	0	5	25	2,5
Taiwan	0	-100	0	-100	0
Sonstige asiatische Länder	9	-35,7	80	263,6	8,9
Amerika					
Sonstige nordamerikanische Länder	4 x		6 x		1,5
Kanada	0	-100	0	-100	0
Vereinigte Staaten	28	-40,4	76	4,1	2,7
Mittelamerika und Karibik	3 x		31 x		10,3
Brasilien	2	0	8	0	4
Sonstige südamerikanische Länder	0	-100	0	-100	0
Australien, Neuseeland und Ozeanien					
Australien	0	0	0	0	0
Neuseeland und Ozeanien	0	-100	0	-100	0
Staatenlos, unbekannt, ungeklärt, ohne Angabe					
Sonstiges Ausland	327	4,1	653	18,1	2
Insgesamt	9816	13,5	23125	13	2,4

Soest, Kreis

Herkunftsländer der Gäste (Tourismus)	Ankünfte		Übernachtungen		Ø Aufenthaltsdauer
	Anzahl	Veränderung zum Vorjahr (%)	Anzahl	Veränderung zum Vorjahr (%)	Anzahl
Europa					
Deutschland	22536	-0,3	94824	-2,6	4,2
Belgien	67	-46,8	112	-51,5	1,7
Bulgarien	5	-68,8	20	-79,8	4
Dänemark	21	-25	37	-24,5	1,8
Estland	5 x		5 x		1
Finnland	10	-9,1	24	-33,3	2,4
Frankreich	107	12,6	201	9,2	1,9
Griechenland	2	0	13	550	6,5
Vereinigtes Königreich	81	-19,8	146	-21,5	1,8
Irland	18	350	20	122,2	1,1
Island	0	-100	0	-100	0
Italien	57	-28,8	114	-33,3	2
Kroatien	1	0	1	0	1
Lettland	7	75	61	510	8,7
Litauen	6	-62,5	60	-50	10
Luxemburg	8	0	13	30	1,6
Malta	5 x		9 x		1,8
Niederlande	265	-20,4	490	-20,6	1,8
Norwegen	2	-60	3	-40	1,5
Österreich	81	-49,7	141	-86,1	1,7
Polen	171	1,2	731	-18,4	4,3
Portugal	13	-18,8	38	18,8	2,9
Rumänien	42	-44,7	359	-8,7	8,5
Russische Föderation	0	-100	0	-100	0
Schweden	20	233,3	43	207,1	2,2
Schweiz (einschl. Liechtenstein)	39	-41,8	69	-49,3	1,8
Slowakei	10	-41,2	19	-85,2	1,9
Slowenien	23	109,1	161	705	7
Spanien	39	25,8	101	48,5	2,6
Tschechische Republik	51	-28,2	89	-41,1	1,7
Türkei	15	-21,1	38	18,8	2,5
Ukraine	32	113,3	95	251,9	3
Ungarn	52	92,6	388	177,1	7,5
Zypern	0	-100	0	-100	0
Sonstige europäische Länder	18	-21,7	20	-71,4	1,1
Afrika					
Südafrika	0	0	0	0	0
Sonstige afrikanische Länder	3	50	4	0	1,3
Asien					
Arabische Golfstaaten	3	-25	4	-63,6	1,3
China	18	200	126	563,2	7
Indien	10	-33,3	20	-75,3	2
Israel	3	50	5	66,7	1,7
Japan	2	-84,6	6	-75	3
Korea, Republik	2 x		2 x		1
Taiwan	24	1100	223	11050	9,3
Sonstige asiatische Länder	24	20	45	-25	1,9
Amerika					
Sonstige nordamerikanische Länder	0	0	0	0	0
Kanada	7	-12,5	15	-71,2	2,1
Vereinigte Staaten	28	-50	97	-35,8	3,5
Mittelamerika und Karibik	4	-71,4	12	-86,8	3
Brasilien	2	-33,3	2	-66,7	1
Sonstige südamerikanische Länder	1	0	2	-50	2
Australien, Neuseeland und Ozeanien					
Australien	9 x		13 x		1,4
Neuseeland und Ozeanien	0	-100	0	-100	0
Staatenlos, unbekannt, ungeklärt, ohne Angabe					
Sonstiges Ausland	96	1100	127	504,8	1,3
Insgesamt	24045	-1,1	99148	-3,5	4,1



Übersicht der Monatswerte in den Kommunen im HSK

Arnsberg, Stadt

Herkunftsländer der Gäste (Tourismus)	Ankünfte		Übernachtungen		Ø Aufenthaltsdauer
	Anzahl	Veränderung zum Vorjahr (%)	Anzahl	Veränderung zum Vorjahr (%)	Anzahl
Europa					
Deutschland	4958	14,7	13983	5,4	2,8
Belgien	23	64,3	35	16,7	1,5
Bulgarien	3	200	3	0	1
Dänemark	12	1100	12	1100	1
Estland	0	0	0	0	0
Finnland	2	x	2	x	1
Frankreich	28	64,7	47	95,8	1,7
Griechenland	0	-100	0	-100	0
Vereinigtes Königreich	54	107,7	59	59,5	1,1
Irland	0	-100	0	-100	0
Island	0	0	0	0	0
Italien	29	70,6	67	116,1	2,3
Kroatien	0	-100	0	-100	0
Lettland	0	0	0	0	0
Litauen	0	-100	0	-100	0
Luxemburg	16	700	28	833,3	1,8
Malta	0	0	0	0	0
Niederlande	120	42,9	171	14	1,4
Norwegen	2	-50	4	-55,6	2
Österreich	33	83,3	65	47,7	2
Polen	102	500	120	140	1,2
Portugal	0	0	0	0	0
Rumänien	6	500	48	2300	8
Russische Föderation	0	0	0	0	0
Schweden	12	0	30	-23,1	2,5
Schweiz (einschl. Liechtenstein)	11	-15,4	24	0	2,2
Slowakei	0	-100	0	-100	0
Slowenien	6	0	11	83,3	1,8
Spanien	29	314,3	43	115	1,5
Tschechische Republik	17	88,9	17	-56,4	1
Türkei	2	100	4	300	2
Ukraine	0	-100	0	-100	0
Ungarn	3	-40	3	-40	1
Zypern	0	0	0	0	0
Sonstige europäische Länder	2	x	3	x	1,5
Afrika	0	0	0	0	0
Südafrika	0	0	0	0	0
Sonstige afrikanische Länder	1	x	1	x	1
Asien	0	0	0	0	0
Arabische Golfstaaten	2	-60	6	-70	3
China	1	x	1	x	1
Indien	0	0	0	0	0
Israel	2	x	2	x	1
Japan	1	0	1	0	1
Korea, Republik	0	0	0	0	0
Taiwan	3	x	5	x	1,7
Sonstige asiatische Länder	1	-80	1	-88,9	1
Amerika	0	0	0	0	0
Sonstige nordamerikanische Länder	0	0	0	0	0
Kanada	0	-100	0	-100	0
Vereinigte Staaten	3	-25	7	-69,6	2,3
Mittelamerika und Karibik	0	0	0	0	0
Brasilien	7	x	7	x	1
Sonstige südamerikanische Länder	2	100	5	150	2,5
Australien, Neuseeland und Ozeanien	0	0	0	0	0
Australien	14	1300	14	100	1
Neuseeland und Ozeanien	0	-100	0	-100	0
Staatenlos, unbekannt, ungeklärt, ohne Angabe	0	0	0	0	0
Sonstiges Ausland	1	x	1	x	1
Insgesamt	5508	19,4	14830	6,5	2,7

Bestwig

Herkunftsländer der Gäste (Tourismus)	Ankünfte		Übernachtungen		Ø Aufenthaltsdauer
	Anzahl	Veränderung zum Vorjahr (%)	Anzahl	Veränderung zum Vorjahr (%)	Anzahl
Europa					
Deutschland	1488	9,4	4120	-18,5	2,8
Belgien	2	0	6	200	3
Bulgarien	3	200	6	0	2
Dänemark	0	0	0	0	0
Estland	0	0	0	0	0
Finnland	0	0	0	0	0
Frankreich	3	0	7	16,7	2,3
Griechenland	0	0	0	0	0
Vereinigtes Königreich	2	x	4	x	2
Irland	0	0	0	0	0
Island	0	0	0	0	0
Italien	1	x	1	x	1
Kroatien	0	0	0	0	0
Lettland	0	0	0	0	0
Litauen	0	0	0	0	0
Luxemburg	0	0	0	0	0
Malta	0	0	0	0	0
Niederlande	135	175,5	397	198,5	2,9
Norwegen	0	0	0	0	0
Österreich	3	x	3	x	1
Polen	0	0	0	0	0
Portugal	0	0	0	0	0
Rumänien	0	0	0	0	0
Russische Föderation	0	0	0	0	0
Schweden	0	-100	0	-100	0
Schweiz (einschl. Liechtenstein)	0	-100	0	-100	0
Slowakei	0	0	0	0	0
Slowenien	0	0	0	0	0
Spanien	0	0	0	0	0
Tschechische Republik	1	x	3	x	3
Türkei	0	0	0	0	0
Ukraine	0	0	0	0	0
Ungarn	0	-100	0	-100	0
Zypern	0	0	0	0	0
Sonstige europäische Länder	0	-100	0	-100	0
Afrika					
Südafrika	0	0	0	0	0
Sonstige afrikanische Länder	0	0	0	0	0
Asien					
Arabische Golfstaaten	0	0	0	0	0
China	0	0	0	0	0
Indien	0	0	0	0	0
Israel	0	0	0	0	0
Japan	0	0	0	0	0
Korea, Republik	0	0	0	0	0
Taiwan	0	0	0	0	0
Sonstige asiatische Länder	0	0	0	0	0
Amerika					
Sonstige nordamerikanische Länder	0	0	0	0	0
Kanada	0	0	0	0	0
Vereinigte Staaten	0	-100	0	-100	0
Mittelamerika und Karibik	0	0	0	0	0
Brasilien	0	0	0	0	0
Sonstige südamerikanische Länder	0	0	0	0	0
Australien, Neuseeland und Ozeanien					
Australien	0	0	0	0	0
Neuseeland und Ozeanien	0	0	0	0	0
Staatenlos, unbekannt, ungeklärt, ohne Angabe					
Sonstiges Ausland	0	0	0	0	0
Insgesamt	1638	15,1	4547	-12,9	2,8

Brilon, Stadt

Herkunftsländer der Gäste (Tourismus)	Ankünfte		Übernachtungen		Ø Aufenthaltsdauer
	Anzahl	Veränderung zum Vorjahr (%)	Anzahl	Veränderung zum Vorjahr (%)	Anzahl
Europa					
Deutschland	2711	-18,6	9847	-11,7	3,6
Belgien	93	365	312	625,6	3,4
Bulgarien	1	x	2	x	2
Dänemark	5	0	20	17,6	4
Estland	0	0	0	0	0
Finnland	1	-83,3	1	-90,9	1
Frankreich	0	-100	0	-100	0
Griechenland	4	-20	16	-38,5	4
Vereinigtes Königreich	10	11,1	18	-10	1,8
Irland	0	-100	0	-100	0
Island	0	0	0	0	0
Italien	11	57,1	27	42,1	2,5
Kroatien	0	0	0	0	0
Lettland	0	0	0	0	0
Litauen	0	0	0	0	0
Luxemburg	11	10	21	-4,5	1,9
Malta	0	0	0	0	0
Niederlande	624	126,1	1854	215,8	3
Norwegen	0	-100	0	-100	0
Österreich	20	-62,3	70	-43,5	3,5
Polen	17	325	74	10,4	4,4
Portugal	0	0	0	0	0
Rumänien	5	150	20	150	4
Russische Föderation	0	0	0	0	0
Schweden	1	0	3	200	3
Schweiz (einschl. Liechtenstein)	6	-45,5	11	-57,7	1,8
Slowakei	1	-66,7	1	-91,7	1
Slowenien	0	-100	0	-100	0
Spanien	2	x	2	0	1
Tschechische Republik	2	-75	2	-87,5	1
Türkei	2	0	4	-33,3	2
Ukraine	0	-100	0	-100	0
Ungarn	0	0	0	0	0
Zypern	0	0	0	0	0
Sonstige europäische Länder	0	-100	0	-100	0
Afrika					
Südafrika	0	0	0	0	0
Sonstige afrikanische Länder	0	0	0	0	0
Asien					
Arabische Golfstaaten	0	0	0	0	0
China	2	x	2	x	1
Indien	0	0	0	0	0
Israel	0	0	0	0	0
Japan	0	0	0	0	0
Korea, Republik	0	0	0	0	0
Taiwan	0	0	0	0	0
Sonstige asiatische Länder	0	0	0	0	0
Amerika					
Sonstige nordamerikanische Länder	0	0	0	0	0
Kanada	0	0	0	0	0
Vereinigte Staaten	4	100	8	-33,3	2
Mittelamerika und Karibik	0	0	0	0	0
Brasilien	0	0	0	0	0
Sonstige südamerikanische Länder	11	-21,4	13	-45,8	1,2
Australien, Neuseeland und Ozeanien					
Australien	0	0	0	0	0
Neuseeland und Ozeanien	0	0	0	0	0
Staatenlos, unbekannt, ungeklärt, ohne Angabe					
Sonstiges Ausland	95	63,8	139	27,5	1,5
Insgesamt	3639	-5,3	12467	1	3,4

Eslohe (Sauerland)

Herkunftsländer der Gäste (Tourismus)	Ankünfte		Übernachtungen		Ø Aufenthaltsdauer
	Anzahl	Veränderung zum Vorjahr (%)	Anzahl	Veränderung zum Vorjahr (%)	Anzahl
Europa					
Deutschland	2171	19,5	11160	4,8	5,1
Belgien	2	0	4	-33,3	2
Bulgarien	0	0	0	0	0
Dänemark	0	0	0	0	0
Estland	0	0	0	0	0
Finnland	1	x	1	x	1
Frankreich	0	-100	0	-100	0
Griechenland	0	0	0	0	0
Vereinigtes Königreich	0	0	0	0	0
Irland	0	0	0	0	0
Island	0	0	0	0	0
Italien	0	0	0	0	0
Kroatien	0	0	0	0	0
Lettland	0	0	0	0	0
Litauen	0	0	0	0	0
Luxemburg	0	0	0	0	0
Malta	0	0	0	0	0
Niederlande	43	2,4	88	-10,2	2
Norwegen	0	0	0	0	0
Österreich	4	x	10	x	2,5
Polen	1	x	1	x	1
Portugal	0	0	0	0	0
Rumänien	0	0	0	0	0
Russische Föderation	0	0	0	0	0
Schweden	0	0	0	0	0
Schweiz (einschl. Liechtenstein)	0	0	0	0	0
Slowakei	0	0	0	0	0
Slowenien	0	0	0	0	0
Spanien	0	0	0	0	0
Tschechische Republik	1	0	5	66,7	5
Türkei	0	0	0	0	0
Ukraine	2	x	2	x	1
Ungarn	0	0	0	0	0
Zypern	0	0	0	0	0
Sonstige europäische Länder	0	0	0	0	0
Afrika					
Südafrika	0	0	0	0	0
Sonstige afrikanische Länder	0	0	0	0	0
Asien					
Arabische Golfstaaten	0	0	0	0	0
China	0	-100	0	-100	0
Indien	0	0	0	0	0
Israel	0	0	0	0	0
Japan	0	0	0	0	0
Korea, Republik	0	0	0	0	0
Taiwan	0	0	0	0	0
Sonstige asiatische Länder	0	0	0	0	0
Amerika					
Sonstige nordamerikanische Länder	0	0	0	0	0
Kanada	0	0	0	0	0
Vereinigte Staaten	0	0	0	0	0
Mittelamerika und Karibik	0	0	0	0	0
Brasilien	0	0	0	0	0
Sonstige südamerikanische Länder	0	0	0	0	0
Australien, Neuseeland und Ozeanien					
Australien	0	0	0	0	0
Neuseeland und Ozeanien	0	0	0	0	0
Staatenlos, unbekannt, ungeklärt, ohne Angabe					
Sonstiges Ausland	0	0	0	0	0
Insgesamt	2225	19	11271	4,7	5,1

Hallenberg, Stadt

Herkunftsländer der Gäste (Tourismus)	Ankünfte		Übernachtungen		Ø Aufenthaltsdauer
	Anzahl	Veränderung zum Vorjahr (%)	Anzahl	Veränderung zum Vorjahr (%)	Anzahl
Europa					
Deutschland	1999	7	4161	0,4	2,1
Belgien	86	120,5	274	46,5	3,2
Bulgarien	0	0	0	0	0
Dänemark	5	400	13	333,3	2,6
Estland	0	0	0	0	0
Finnland	0	0	0	0	0
Frankreich	12	140	19	90	1,6
Griechenland	0	0	0	0	0
Vereinigtes Königreich	1	x	1	x	1
Irland	0	0	0	0	0
Island	0	0	0	0	0
Italien	10	-23,1	18	20	1,8
Kroatien	0	0	0	0	0
Lettland	1	x	5	x	5
Litauen	0	0	0	0	0
Luxemburg	4	33,3	12	300	3
Malta	0	0	0	0	0
Niederlande	253	-15,9	511	-16,9	2
Norwegen	0	0	0	0	0
Österreich	11	-8,3	23	-30,3	2,1
Polen	19	58,3	52	73,3	2,7
Portugal	0	-100	0	-100	0
Rumänien	2	x	8	x	4
Russische Föderation	0	0	0	0	0
Schweden	1	-80	1	-90	1
Schweiz (einschl. Liechtenstein)	1	-87,5	4	-50	4
Slowakei	3	x	6	x	2
Slowenien	0	0	0	0	0
Spanien	2	-33,3	4	-55,6	2
Tschechische Republik	4	x	13	x	3,3
Türkei	5	x	13	x	2,6
Ukraine	0	0	0	0	0
Ungarn	1	x	5	x	5
Zypern	0	0	0	0	0
Sonstige europäische Länder	0	0	0	0	0
Afrika					
Südafrika	0	-100	0	-100	0
Sonstige afrikanische Länder	0	0	0	0	0
Asien					
Arabische Golfstaaten	0	0	0	0	0
China	0	0	0	0	0
Indien	0	0	0	0	0
Israel	0	0	0	0	0
Japan	0	0	0	0	0
Korea, Republik	0	0	0	0	0
Taiwan	0	0	0	0	0
Sonstige asiatische Länder	7	x	13	x	1,9
Amerika					
Sonstige nordamerikanische Länder	0	0	0	0	0
Kanada	1	-50	3	50	3
Vereinigte Staaten	3	200	7	250	2,3
Mittelamerika und Karibik	0	0	0	0	0
Brasilien	1	x	1	x	1
Sonstige südamerikanische Länder	0	0	0	0	0
Australien, Neuseeland und Ozeanien					
Australien	0	0	0	0	0
Neuseeland und Ozeanien	0	0	0	0	0
Staatenlos, unbekannt, ungeklärt, ohne Angabe					
Sonstiges Ausland	2	x	10	x	5
Insgesamt	2434	6,8	5177	1,9	2,1

Marsberg, Stadt

Herkunftsländer der Gäste (Tourismus)	Ankünfte		Übernachtungen		Ø Aufenthaltsdauer
	Anzahl	Veränderung zum Vorjahr (%)	Anzahl	Veränderung zum Vorjahr (%)	Anzahl
Europa					
Deutschland	593	-5,4	1358	-4,4	2,3
Belgien	0	0	0	0	0
Bulgarien	0	0	0	0	0
Dänemark	3	x	3	x	1
Estland	0	0	0	0	0
Finnland	0	0	0	0	0
Frankreich	0	0	0	0	0
Griechenland	0	-100	0	-100	0
Vereinigtes Königreich	0	0	0	0	0
Irland	0	0	0	0	0
Island	0	0	0	0	0
Italien	0	-100	0	-100	0
Kroatien	0	0	0	0	0
Lettland	0	0	0	0	0
Litauen	0	0	0	0	0
Luxemburg	0	0	0	0	0
Malta	0	0	0	0	0
Niederlande	10	-37,5	17	-37	1,7
Norwegen	0	0	0	0	0
Österreich	0	0	0	0	0
Polen	2	x	2	x	1
Portugal	0	0	0	0	0
Rumänien	0	0	0	0	0
Russische Föderation	0	0	0	0	0
Schweden	0	0	0	0	0
Schweiz (einschl. Liechtenstein)	1	x	2	x	2
Slowakei	0	0	0	0	0
Slowenien	0	0	0	0	0
Spanien	0	0	0	0	0
Tschechische Republik	0	0	0	0	0
Türkei	0	0	0	0	0
Ukraine	0	0	0	0	0
Ungarn	0	0	0	0	0
Zypern	0	0	0	0	0
Sonstige europäische Länder	0	0	0	0	0
Afrika					
Südafrika	0	0	0	0	0
Sonstige afrikanische Länder	0	0	0	0	0
Asien					
Arabische Golfstaaten	0	0	0	0	0
China	0	0	0	0	0
Indien	0	0	0	0	0
Israel	0	0	0	0	0
Japan	0	0	0	0	0
Korea, Republik	0	0	0	0	0
Taiwan	0	0	0	0	0
Sonstige asiatische Länder	0	0	0	0	0
Amerika					
Sonstige nordamerikanische Länder	0	0	0	0	0
Kanada	0	0	0	0	0
Vereinigte Staaten	0	0	0	0	0
Mittelamerika und Karibik	0	0	0	0	0
Brasilien	0	0	0	0	0
Sonstige südamerikanische Länder	0	0	0	0	0
Australien, Neuseeland und Ozeanien					
Australien	0	0	0	0	0
Neuseeland und Ozeanien	0	0	0	0	0
Staatenlos, unbekannt, ungeklärt, ohne Angabe					
Sonstiges Ausland	0	0	0	0	0
Insgesamt	609	-5,6	1382	-4,8	2,3

Medebach, Stadt

Herkunftsländer der Gäste (Tourismus)	Ankünfte		Übernachtungen		Ø Aufenthaltsdauer
	Anzahl	Veränderung zum Vorjahr (%)	Anzahl	Veränderung zum Vorjahr (%)	Anzahl
Europa					
Deutschland	14091	8,3	47454	14,9	3,4
Belgien	801	22,3	2538	19,9	3,2
Bulgarien	0	0	0	0	0
Dänemark	9	-18,2	36	16,1	4
Estland	0	0	0	0	0
Finnland	0	0	0	0	0
Frankreich	247	79	388	107,5	1,6
Griechenland	0	0	0	0	0
Vereinigtes Königreich	37	-17,8	74	-23,7	2
Irland	0	0	0	0	0
Island	0	0	0	0	0
Italien	1	-66,7	1	-66,7	1
Kroatien	0	0	0	0	0
Lettland	1	x	1	x	1
Litauen	0	0	0	0	0
Luxemburg	0	0	0	0	0
Malta	0	0	0	0	0
Niederlande	7013	9,7	25031	10,6	3,6
Norwegen	0	0	0	0	0
Österreich	6	200	24	200	4
Polen	5	x	5	x	1
Portugal	0	0	0	0	0
Rumänien	0	0	0	0	0
Russische Föderation	0	0	0	0	0
Schweden	0	-100	0	-100	0
Schweiz (einschl. Liechtenstein)	9	-43,8	34	100	3,8
Slowakei	0	0	0	0	0
Slowenien	0	0	0	0	0
Spanien	0	0	0	0	0
Tschechische Republik	0	-100	0	-100	0
Türkei	0	-100	0	-100	0
Ukraine	0	0	0	0	0
Ungarn	0	0	0	0	0
Zypern	0	0	0	0	0
Sonstige europäische Länder	79	61,2	315	95,7	4
Afrika					
Südafrika	0	0	0	0	0
Sonstige afrikanische Länder	0	0	0	0	0
Asien					
Arabische Golfstaaten	0	0	0	0	0
China	0	0	0	0	0
Indien	0	0	0	0	0
Israel	0	0	0	0	0
Japan	0	0	0	0	0
Korea, Republik	0	0	0	0	0
Taiwan	0	0	0	0	0
Sonstige asiatische Länder	1	x	3	x	3
Amerika					
Sonstige nordamerikanische Länder	0	0	0	0	0
Kanada	0	0	0	0	0
Vereinigte Staaten	0	0	0	0	0
Mittelamerika und Karibik	0	0	0	0	0
Brasilien	0	0	0	0	0
Sonstige südamerikanische Länder	0	0	0	0	0
Australien, Neuseeland und Ozeanien					
Australien	0	-100	0	-100	0
Neuseeland und Ozeanien	0	0	0	0	0
Staatenlos, unbekannt, ungeklärt, ohne Angabe					
Sonstiges Ausland	1	-94,4	1	-97,7	1
Insgesamt	22301	9,6	75905	13,9	3,4

Meschede, Stadt

Herkunftsländer der Gäste (Tourismus)	Ankünfte		Übernachtungen		Ø Aufenthaltsdauer
	Anzahl	Veränderung zum Vorjahr (%)	Anzahl	Veränderung zum Vorjahr (%)	Anzahl
Europa					
Deutschland	3848	23	8011	17,3	2,1
Belgien	29	93,3	60	185,7	2,1
Bulgarien	0	0	0	0	0
Dänemark	0	0	0	0	0
Estland	0	0	0	0	0
Finnland	0	-100	0	-100	0
Frankreich	2	0	3	50	1,5
Griechenland	1	x	1	x	1
Vereinigtes Königreich	16	77,8	45	181,3	2,8
Irland	0	0	0	0	0
Island	0	0	0	0	0
Italien	3	0	5	66,7	1,7
Kroatien	3	x	3	x	1
Lettland	0	0	0	0	0
Litauen	0	0	0	0	0
Luxemburg	0	0	0	0	0
Malta	0	0	0	0	0
Niederlande	314	89,2	424	28,9	1,4
Norwegen	0	0	0	0	0
Österreich	9	-70	19	-86,4	2,1
Polen	23	1050	60	1900	2,6
Portugal	3	x	10	x	3,3
Rumänien	1	x	1	x	1
Russische Föderation	0	0	0	0	0
Schweden	4	-42,9	5	-37,5	1,3
Schweiz (einschl. Liechtenstein)	9	800	11	1000	1,2
Slowakei	2	x	5	x	2,5
Slowenien	0	0	0	0	0
Spanien	12	-45,5	28	-89,2	2,3
Tschechische Republik	12	500	30	1400	2,5
Türkei	1	x	2	x	2
Ukraine	0	0	0	0	0
Ungarn	3	x	3	x	1
Zypern	0	0	0	0	0
Sonstige europäische Länder	0	0	0	0	0
Afrika					
Südafrika	0	0	0	0	0
Sonstige afrikanische Länder	4	x	4	x	1
Asien					
Arabische Golfstaaten	0	0	0	0	0
China	1	x	1	x	1
Indien	0	-100	0	-100	0
Israel	0	0	0	0	0
Japan	0	0	0	0	0
Korea, Republik	0	0	0	0	0
Taiwan	0	0	0	0	0
Sonstige asiatische Länder	0	0	0	0	0
Amerika					
Sonstige nordamerikanische Länder	0	0	0	0	0
Kanada	1	0	1	-50	1
Vereinigte Staaten	5	-28,6	13	-40,9	2,6
Mittelamerika und Karibik	12	-7,7	25	-91,1	2,1
Brasilien	1	0	2	-33,3	2
Sonstige südamerikanische Länder	0	0	0	0	0
Australien, Neuseeland und Ozeanien					
Australien	0	0	0	0	0
Neuseeland und Ozeanien	0	0	0	0	0
Staatenlos, unbekannt, ungeklärt, ohne Angabe					
Sonstiges Ausland	0	-100	0	-100	0
Insgesamt	4319	25,6	8772	10	2

Olsberg, Stadt

Herkunftsländer der Gäste (Tourismus)	Ankünfte		Übernachtungen		Ø Aufenthaltsdauer
	Anzahl	Veränderung zum Vorjahr (%)	Anzahl	Veränderung zum Vorjahr (%)	Anzahl
Europa					
Deutschland	2678	-2,1	5939	-13,6	2,2
Belgien	44	131,6	77	87,8	1,8
Bulgarien	0	0	0	0	0
Dänemark	1	-50	1	-93,8	1
Estland	0	0	0	0	0
Finnland	0	0	0	0	0
Frankreich	0	0	0	0	0
Griechenland	0	0	0	0	0
Vereinigtes Königreich	6	-68,4	7	-74,1	1,2
Irland	0	0	0	0	0
Island	0	0	0	0	0
Italien	5	0	12	-29,4	2,4
Kroatien	0	0	0	0	0
Lettland	0	0	0	0	0
Litauen	0	0	0	0	0
Luxemburg	0	0	0	0	0
Malta	0	0	0	0	0
Niederlande	734	26,8	1782	-1,4	2,4
Norwegen	1	x	3	x	3
Österreich	14	40	24	4,3	1,7
Polen	13	x	33	x	2,5
Portugal	0	0	0	0	0
Rumänien	5	-83,9	37	-83,4	7,4
Russische Föderation	38	x	190	x	5
Schweden	0	0	0	0	0
Schweiz (einschl. Liechtenstein)	0	-100	0	-100	0
Slowakei	0	0	0	0	0
Slowenien	0	0	0	0	0
Spanien	0	0	0	0	0
Tschechische Republik	0	-100	0	-100	0
Türkei	0	0	0	0	0
Ukraine	0	0	0	0	0
Ungarn	0	0	0	0	0
Zypern	0	0	0	0	0
Sonstige europäische Länder	0	0	0	0	0
Afrika					
Südafrika	0	0	0	0	0
Sonstige afrikanische Länder	0	0	0	0	0
Asien					
Arabische Golfstaaten	0	0	0	0	0
China	0	0	0	0	0
Indien	0	0	0	0	0
Israel	0	0	0	0	0
Japan	0	0	0	0	0
Korea, Republik	0	0	0	0	0
Taiwan	0	0	0	0	0
Sonstige asiatische Länder	0	0	0	0	0
Amerika					
Sonstige nordamerikanische Länder	0	0	0	0	0
Kanada	0	0	0	0	0
Vereinigte Staaten	13	x	18	x	1,4
Mittelamerika und Karibik	0	0	0	0	0
Brasilien	0	0	0	0	0
Sonstige südamerikanische Länder	0	0	0	0	0
Australien, Neuseeland und Ozeanien					
Australien	0	0	0	0	0
Neuseeland und Ozeanien	0	0	0	0	0
Staatenlos, unbekannt, ungeklärt, ohne Angabe					
Sonstiges Ausland	0	0	0	0	0
Insgesamt	3552	4,4	8123	-10	2,3

Schmallenberg, Stadt


Herkunftsländer der Gäste (Tourismus)	Ankünfte		Übernachtungen		Ø Aufenthaltsdauer
	Anzahl	Veränderung zum Vorjahr (%)	Anzahl	Veränderung zum Vorjahr (%)	Anzahl
Europa					
Deutschland	10899	-5,3	41472	-6,1	3,8
Belgien	216	-27	669	-20,8	3,1
Bulgarien	0	-100	0	-100	0
Dänemark	9	-57,1	14	-70,8	1,6
Estland	0	0	0	0	0
Finnland	0	0	0	0	0
Frankreich	7	40	20	81,8	2,9
Griechenland	0	0	0	0	0
Vereinigtes Königreich	4	-50	13	-27,8	3,3
Irland	0	-100	0	-100	0
Island	0	0	0	0	0
Italien	3	-66,7	12	-25	4
Kroatien	0	-100	0	-100	0
Lettland	0	-100	0	-100	0
Litauen	0	-100	0	-100	0
Luxemburg	5	150	44	340	8,8
Malta	0	0	0	0	0
Niederlande	1575	-6,6	4952	4,1	3,1
Norwegen	0	0	0	0	0
Österreich	9	0	9	-60,9	1
Polen	5	150	10	150	2
Portugal	2	x	62	x	31
Rumänien	0	-100	0	-100	0
Russische Föderation	0	0	0	0	0
Schweden	3	0	3	-50	1
Schweiz (einschl. Liechtenstein)	12	9,1	31	-18,4	2,6
Slowakei	0	0	0	0	0
Slowenien	1	x	4	x	4
Spanien	5	x	8	x	1,6
Tschechische Republik	5	x	5	x	1
Türkei	0	-100	0	-100	0
Ukraine	4	-33,3	6	-60	1,5
Ungarn	5	x	15	x	3
Zypern	0	0	0	0	0
Sonstige europäische Länder	0	-100	0	-100	0
Afrika					
Südafrika	0	0	0	0	0
Sonstige afrikanische Länder	1	x	1	x	1
Asien					
Arabische Golfstaaten	0	0	0	0	0
China	0	-100	0	-100	0
Indien	0	0	0	0	0
Israel	1	x	1	x	1
Japan	0	0	0	0	0
Korea, Republik	0	0	0	0	0
Taiwan	0	0	0	0	0
Sonstige asiatische Länder	11	22,2	27	-3,6	2,5
Amerika					
Sonstige nordamerikanische Länder	0	0	0	0	0
Kanada	2	x	4	x	2
Vereinigte Staaten	3	200	3	0	1
Mittelamerika und Karibik	0	0	0	0	0
Brasilien	0	0	0	0	0
Sonstige südamerikanische Länder	0	0	0	0	0
Australien, Neuseeland und Ozeanien					
Australien	0	-100	0	-100	0
Neuseeland und Ozeanien	1	x	2	x	2
Staatenlos, unbekannt, ungeklärt, ohne Angabe					
Sonstiges Ausland	4	x	4	x	1
Insgesamt	12792	-6	47391	-5,3	3,7

Sundern (Sauerland), Stadt

Herkunftsländer der Gäste (Tourismus)	Ankünfte		Übernachtungen		Ø Aufenthaltsdauer
	Anzahl	Veränderung zum Vorjahr (%)	Anzahl	Veränderung zum Vorjahr (%)	Anzahl
Europa					
Deutschland	4528	-9,2	8966	-11,4	2
Belgien	10	-33,3	19	-29,6	1,9
Bulgarien	0	0	0	0	0
Dänemark	6	500	8	700	1,3
Estland	0	0	0	0	0
Finnland	0	0	0	0	0
Frankreich	4	-42,9	9	12,5	2,3
Griechenland	0	0	0	0	0
Vereinigtes Königreich	1	-75	1	-85,7	1
Irland	0	-100	0	-100	0
Island	0	0	0	0	0
Italien	15	200	32	18,5	2,1
Kroatien	0	0	0	0	0
Lettland	0	0	0	0	0
Litauen	0	0	0	0	0
Luxemburg	1	-66,7	1	-66,7	1
Malta	0	0	0	0	0
Niederlande	133	-16,4	284	-12,1	2,1
Norwegen	0	0	0	0	0
Österreich	18	-30,8	29	-72,9	1,6
Polen	9	-18,2	32	190,9	3,6
Portugal	1	0	1	0	1
Rumänien	3	-57,1	3	-78,6	1
Russische Föderation	0	-100	0	-100	0
Schweden	0	-100	0	-100	0
Schweiz (einschl. Liechtenstein)	14	100	16	60	1,1
Slowakei	4	x	13	x	3,3
Slowenien	0	-100	0	-100	0
Spanien	6	20	6	20	1
Tschechische Republik	1	0	1	-50	1
Türkei	8	300	8	300	1
Ukraine	2	0	2	0	1
Ungarn	0	-100	0	-100	0
Zypern	0	0	0	0	0
Sonstige europäische Länder	0	0	0	0	0
Afrika					
Südafrika	2	x	7	x	3,5
Sonstige afrikanische Länder	2	x	2	x	1
Asien					
Arabische Golfstaaten	0	0	0	0	0
China	2	-33,3	3	-50	1,5
Indien	0	0	0	0	0
Israel	0	0	0	0	0
Japan	0	0	0	0	0
Korea, Republik	0	0	0	0	0
Taiwan	0	0	0	0	0
Sonstige asiatische Länder	0	0	0	0	0
Amerika					
Sonstige nordamerikanische Länder	0	0	0	0	0
Kanada	0	0	0	0	0
Vereinigte Staaten	9	-10	10	-9,1	1,1
Mittelamerika und Karibik	1	x	2	x	2
Brasilien	0	0	0	0	0
Sonstige südamerikanische Länder	0	-100	0	-100	0
Australien, Neuseeland und Ozeanien					
Australien	0	0	0	0	0
Neuseeland und Ozeanien	2	x	2	x	1
Staatenlos, unbekannt, ungeklärt, ohne Angabe					
Sonstiges Ausland	7	-56,3	8	-75	1,1
Insgesamt	4789	-9,3	9465	-11,8	2

Winterberg, Stadt

Herkunftsländer der Gäste (Tourismus)	Ankünfte		Übernachtungen		Ø Aufenthaltsdauer
	Anzahl	Veränderung zum Vorjahr (%)	Anzahl	Veränderung zum Vorjahr (%)	Anzahl
Europa					
Deutschland	22231	11,2	59467	-9,5	2,7
Belgien	1486	0,7	4236	-18,9	2,9
Bulgarien	0	-100	0	-100	0
Dänemark	741	38	2630	25,5	3,5
Estland	0	0	0	0	0
Finnland	4	x	21	x	5,3
Frankreich	24	20	84	-26,3	3,5
Griechenland	1	x	2	x	2
Vereinigtes Königreich	21	-56,3	69	-76,5	3,3
Irland	8	-38,5	16	-71,4	2
Island	0	0	0	0	0
Italien	49	-19,7	169	-48,9	3,4
Kroatien	2	x	11	x	5,5
Lettland	27	-6,9	162	-19,4	6
Litauen	3	x	6	x	2
Luxemburg	4	-71,4	10	-80,8	2,5
Malta	0	0	0	0	0
Niederlande	13728	-6,3	41171	-11,2	3
Norwegen	0	0	0	0	0
Österreich	23	-57,4	87	-65,2	3,8
Polen	19	90	48	166,7	2,5
Portugal	3	x	3	x	1
Rumänien	3	-57,1	4	-94,2	1,3
Russische Föderation	6	x	10	x	1,7
Schweden	3	x	9	x	3
Schweiz (einschl. Liechtenstein)	38	-48,6	156	-57,6	4,1
Slowakei	7	16,7	70	79,5	10
Slowenien	2	-50	12	-50	6
Spanien	1	-88,9	2	-93,3	2
Tschechische Republik	1	-95,5	2	-98,6	2
Türkei	16	1500	59	637,5	3,7
Ukraine	26	766,7	56	1020	2,2
Ungarn	2	x	12	x	6
Zypern	2	x	4	x	2
Sonstige europäische Länder	12	-62,5	18	-85,2	1,5
Afrika					
Südafrika	1	x	4	x	4
Sonstige afrikanische Länder	0	0	0	0	0
Asien					
Arabische Golfstaaten	1	-66,7	2	-60	2
China	21	-32,3	129	-54,7	6,1
Indien	3	x	7	x	2,3
Israel	2	x	8	x	4
Japan	1	-50	3	50	3
Korea, Republik	0	-100	0	-100	0
Taiwan	5	0	10	-50	2
Sonstige asiatische Länder	17	88,9	31	72,2	1,8
Amerika					
Sonstige nordamerikanische Länder	0	0	0	0	0
Kanada	11	-26,7	65	-38,1	5,9
Vereinigte Staaten	34	9,7	183	-27,1	5,4
Mittelamerika und Karibik	3	-50	6	-72,7	2
Brasilien	13	-27,8	36	-42,9	2,8
Sonstige südamerikanische Länder	4	-50	4	-83,3	1
Australien, Neuseeland und Ozeanien					
Australien	36	260	104	246,7	2,9
Neuseeland und Ozeanien	0	-100	0	-100	0
Staatenlos, unbekannt, ungeklärt, ohne Angabe					
Sonstiges Ausland	566	18766,7	1024	12700	1,8
Insgesamt	39211	5,4	110222	-10	2,8



Übersicht der Monatswerte in den Kommunen im MK

Altena, Stadt

Herkunftsländer der Gäste (Tourismus)	Ankünfte		Übernachtungen		Ø Aufenthaltsdauer
	Anzahl	Veränderung zum Vorjahr (%)	Anzahl	Veränderung zum Vorjahr (%)	Anzahl
Europa					
Deutschland	467	38,2	1122	-7,4	2,4
Belgien	0	0	0	0	0
Bulgarien	0	0	0	0	0
Dänemark	0	0	0	0	0
Estland	0	0	0	0	0
Finnland	0	0	0	0	0
Frankreich	2 x		8 x		4
Griechenland	0	0	0	0	0
Vereinigtes Königreich	0	0	0	0	0
Irland	0	0	0	0	0
Island	0	0	0	0	0
Italien	0	0	0	0	0
Kroatien	0	0	0	0	0
Lettland	0	0	0	0	0
Litauen	0	0	0	0	0
Luxemburg	36 x		70 x		1,9
Malta	0	0	0	0	0
Niederlande	4 x		10 x		2,5
Norwegen	0	0	0	0	0
Österreich	2 x		6 x		3
Polen	2 x		8 x		4
Portugal	0	0	0	0	0
Rumänien	0	0	0	0	0
Russische Föderation	0	0	0	0	0
Schweden	0	0	0	0	0
Schweiz (einschl. Liechtenstein)	0	0	0	0	0
Slowakei	0	0	0	0	0
Slowenien	0	0	0	0	0
Spanien	1 x		1 x		1
Tschechische Republik	0	0	0	0	0
Türkei	0	0	0	0	0
Ukraine	0	0	0	0	0
Ungarn	0	0	0	0	0
Zypern	0	0	0	0	0
Sonstige europäische Länder	0	0	0	0	0
Afrika	0	0	0	0	0
Südafrika	0	0	0	0	0
Sonstige afrikanische Länder	0	0	0	0	0
Asien	0	0	0	0	0
Arabische Golfstaaten	0	0	0	0	0
China	0	0	0	0	0
Indien	0	0	0	0	0
Israel	0	0	0	0	0
Japan	0	0	0	0	0
Korea, Republik	0	0	0	0	0
Taiwan	0	0	0	0	0
Sonstige asiatische Länder	0	0	0	0	0
Amerika	0	0	0	0	0
Sonstige nordamerikanische Länder	0	0	0	0	0
Kanada	0	0	0	0	0
Vereinigte Staaten	1 x		1 x		1
Mittelamerika und Karibik	1 x		1 x		1
Brasilien	0	0	0	0	0
Sonstige südamerikanische Länder	0	0	0	0	0
Australien, Neuseeland und Ozeanien	0	0	0	0	0
Australien	0	0	0	0	0
Neuseeland und Ozeanien	0	0	0	0	0
Staatenlos, unbekannt, ungeklärt, ohne Angabe	0	0	0	0	0
Sonstiges Ausland	0	0	0	0	0
Insgesamt	516	52,7	1227	1,2	2,4

Balve, Stadt

Herkunftsländer der Gäste (Tourismus)	Ankünfte		Übernachtungen		Ø Aufenthaltsdauer
	Anzahl	Veränderung zum Vorjahr (%)	Anzahl	Veränderung zum Vorjahr (%)	Anzahl
Europa					
Deutschland	514	-25,9	959	-28,8	1,9
Belgien	3	0	8	100	2,7
Bulgarien	0	0	0	0	0
Dänemark	1 x		1 x		1
Estland	0	0	0	0	0
Finnland	0	0	0	0	0
Frankreich	1	-75	2	-50	2
Griechenland	0	0	0	0	0
Vereinigtes Königreich	0	-100	0	-100	0
Irland	0	0	0	0	0
Island	0	0	0	0	0
Italien	0	-100	0	-100	0
Kroatien	0	0	0	0	0
Lettland	0	0	0	0	0
Litauen	0	0	0	0	0
Luxemburg	0	0	0	0	0
Malta	0	0	0	0	0
Niederlande	12	500	26	420	2,2
Norwegen	8	166,7	11	120	1,4
Österreich	1	-50	3	-25	3
Polen	3	-80	6	-94,1	2
Portugal	0	0	0	0	0
Rumänien	0	0	0	0	0
Russische Föderation	0	0	0	0	0
Schweden	0	0	0	0	0
Schweiz (einschl. Liechtenstein)	0	-100	0	-100	0
Slowakei	1 x		2 x		2
Slowenien	0	0	0	0	0
Spanien	0	-100	0	-100	0
Tschechische Republik	0	-100	0	-100	0
Türkei	0	-100	0	-100	0
Ukraine	0	0	0	0	0
Ungarn	0	0	0	0	0
Zypern	0	0	0	0	0
Sonstige europäische Länder	0	-100	0	-100	0
Afrika					
Südafrika	0	0	0	0	0
Sonstige afrikanische Länder	0	-100	0	-100	0
Asien					
Arabische Golfstaaten	0	-100	0	-100	0
China	0	0	0	0	0
Indien	0	0	0	0	0
Israel	0	-100	0	-100	0
Japan	0	-100	0	-100	0
Korea, Republik	0	0	0	0	0
Taiwan	0	0	0	0	0
Sonstige asiatische Länder	0	0	0	0	0
Amerika					
Sonstige nordamerikanische Länder	0	0	0	0	0
Kanada	0	0	0	0	0
Vereinigte Staaten	0	0	0	0	0
Mittelamerika und Karibik	0	0	0	0	0
Brasilien	0	0	0	0	0
Sonstige südamerikanische Länder	0	0	0	0	0
Australien, Neuseeland und Ozeanien					
Australien	0	0	0	0	0
Neuseeland und Ozeanien	0	0	0	0	0
Staatenlos, unbekannt, ungeklärt, ohne Angabe					
Sonstiges Ausland	0	0	0	0	0
Insgesamt	544	-27,3	1018	-32,8	1,9

Halver, Stadt

Herkunftsländer der Gäste (Tourismus)	Ankünfte		Übernachtungen		Ø Aufenthaltsdauer
	Anzahl	Veränderung zum Vorjahr (%)	Anzahl	Veränderung zum Vorjahr (%)	Anzahl
Europa					
Deutschland					
Belgien	0	0	0	0	0
Bulgarien	0	0	0	0	0
Dänemark	0	0	0	0	0
Estland	0	0	0	0	0
Finnland	0	0	0	0	0
Frankreich	0	0	0	0	0
Griechenland	0	0	0	0	0
Vereinigtes Königreich	0	0	0	0	0
Irland	0	0	0	0	0
Island	0	0	0	0	0
Italien	0	0	0	0	0
Kroatien	0	0	0	0	0
Lettland	0	0	0	0	0
Litauen	0	0	0	0	0
Luxemburg	0	0	0	0	0
Malta	0	0	0	0	0
Niederlande	0	0	0	0	0
Norwegen	0	0	0	0	0
Österreich	0	0	0	0	0
Polen					
Portugal	0	0	0	0	0
Rumänien	0	0	0	0	0
Russische Föderation	0	0	0	0	0
Schweden	0	0	0	0	0
Schweiz (einschl. Liechtenstein)	0	0	0	0	0
Slowakei	0	0	0	0	0
Slowenien	0	0	0	0	0
Spanien	0	0	0	0	0
Tschechische Republik	0	0	0	0	0
Türkei	0	0	0	0	0
Ukraine	0	0	0	0	0
Ungarn	0	0	0	0	0
Zypern	0	0	0	0	0
Sonstige europäische Länder	0	0	0	0	0
Afrika					
Südafrika	0	0	0	0	0
Sonstige afrikanische Länder	0	0	0	0	0
Asien					
Arabische Golfstaaten	0	0	0	0	0
China	0	0	0	0	0
Indien	0	0	0	0	0
Israel	0	0	0	0	0
Japan	0	0	0	0	0
Korea, Republik	0	0	0	0	0
Taiwan	0	0	0	0	0
Sonstige asiatische Länder	0	0	0	0	0
Amerika					
Sonstige nordamerikanische Länder	0	0	0	0	0
Kanada	0	0	0	0	0
Vereinigte Staaten	0	0	0	0	0
Mittelamerika und Karibik	0	0	0	0	0
Brasilien	0	0	0	0	0
Sonstige südamerikanische Länder	0	0	0	0	0
Australien, Neuseeland und Ozeanien					
Australien	0	0	0	0	0
Neuseeland und Ozeanien	0	0	0	0	0
Staatenlos, unbekannt, ungeklärt, ohne Angabe					
Sonstiges Ausland	0	0	0	0	0
Insgesamt					

Hemer, Stadt

Herkunftsländer der Gäste (Tourismus)	Ankünfte		Übernachtungen		Ø Aufenthaltsdauer
	Anzahl	Veränderung zum Vorjahr (%)	Anzahl	Veränderung zum Vorjahr (%)	Anzahl
Europa					
Deutschland	315	26	638	49,4	2
Belgien	0	0	0	0	0
Bulgarien	0	0	0	0	0
Dänemark	0	0	0	0	0
Estland	0	0	0	0	0
Finnland	0	0	0	0	0
Frankreich	0	0	0	0	0
Griechenland	0	0	0	0	0
Vereinigtes Königreich	0	0	0	0	0
Irland	0	0	0	0	0
Island	0	0	0	0	0
Italien	0	0	0	0	0
Kroatien	0	0	0	0	0
Lettland	0	0	0	0	0
Litauen	0	0	0	0	0
Luxemburg	0	0	0	0	0
Malta	0	0	0	0	0
Niederlande	0	0	0	0	0
Norwegen	0	0	0	0	0
Österreich	0	0	0	0	0
Polen	1	0	2	100	2
Portugal	0	0	0	0	0
Rumänien	0	0	0	0	0
Russische Föderation	0	0	0	0	0
Schweden	0	0	0	0	0
Schweiz (einschl. Liechtenstein)	0	0	0	0	0
Slowakei	1 x		4 x		4
Slowenien	0	0	0	0	0
Spanien	0	0	0	0	0
Tschechische Republik	0	0	0	0	0
Türkei	0	0	0	0	0
Ukraine	0	0	0	0	0
Ungarn	0	0	0	0	0
Zypern	0	0	0	0	0
Sonstige europäische Länder	0	0	0	0	0
Afrika					
Südafrika	0	0	0	0	0
Sonstige afrikanische Länder	0	0	0	0	0
Asien					
Arabische Golfstaaten	0	0	0	0	0
China	0	0	0	0	0
Indien	0	0	0	0	0
Israel	0	0	0	0	0
Japan	0	0	0	0	0
Korea, Republik	0	0	0	0	0
Taiwan	0	0	0	0	0
Sonstige asiatische Länder	0	0	0	0	0
Amerika					
Sonstige nordamerikanische Länder	0	0	0	0	0
Kanada	0	0	0	0	0
Vereinigte Staaten	0	0	0	0	0
Mittelamerika und Karibik	0	0	0	0	0
Brasilien	0	0	0	0	0
Sonstige südamerikanische Länder	0	0	0	0	0
Australien, Neuseeland und Ozeanien					
Australien	0	0	0	0	0
Neuseeland und Ozeanien	0	0	0	0	0
Staatenlos, unbekannt, ungeklärt, ohne Angabe					
Sonstiges Ausland	0	0	0	0	0
Insgesamt	317	26,3	644	50,5	2

Herscheid

Herkunftsländer der Gäste (Tourismus)	Ankünfte		Übernachtungen		Ø Aufenthaltsdauer
	Anzahl	Veränderung zum Vorjahr (%)	Anzahl	Veränderung zum Vorjahr (%)	Anzahl
Europa					
Deutschland	0	0	0	0	0
Belgien	0	0	0	0	0
Bulgarien	0	0	0	0	0
Dänemark	0	0	0	0	0
Estland	0	0	0	0	0
Finnland	0	0	0	0	0
Frankreich	0	0	0	0	0
Griechenland	0	0	0	0	0
Vereinigtes Königreich	0	0	0	0	0
Irland	0	0	0	0	0
Island	0	0	0	0	0
Italien	0	0	0	0	0
Kroatien	0	0	0	0	0
Lettland	0	0	0	0	0
Litauen	0	0	0	0	0
Luxemburg	0	0	0	0	0
Malta	0	0	0	0	0
Niederlande	0	0	0	0	0
Norwegen	0	0	0	0	0
Österreich	0	0	0	0	0
Polen	0	0	0	0	0
Portugal	0	0	0	0	0
Rumänien	0	0	0	0	0
Russische Föderation	0	0	0	0	0
Schweden	0	0	0	0	0
Schweiz (einschl. Liechtenstein)	0	0	0	0	0
Slowakei	0	0	0	0	0
Slowenien	0	0	0	0	0
Spanien	0	0	0	0	0
Tschechische Republik	0	0	0	0	0
Türkei	0	0	0	0	0
Ukraine	0	0	0	0	0
Ungarn	0	0	0	0	0
Zypern	0	0	0	0	0
Sonstige europäische Länder	0	0	0	0	0
Afrika					
Südafrika	0	0	0	0	0
Sonstige afrikanische Länder	0	0	0	0	0
Asien					
Arabische Golfstaaten	0	0	0	0	0
China	0	0	0	0	0
Indien	0	0	0	0	0
Israel	0	0	0	0	0
Japan	0	0	0	0	0
Korea, Republik	0	0	0	0	0
Taiwan	0	0	0	0	0
Sonstige asiatische Länder	0	0	0	0	0
Amerika					
Sonstige nordamerikanische Länder	0	0	0	0	0
Kanada	0	0	0	0	0
Vereinigte Staaten	0	0	0	0	0
Mittelamerika und Karibik	0	0	0	0	0
Brasilien	0	0	0	0	0
Sonstige südamerikanische Länder	0	0	0	0	0
Australien, Neuseeland und Ozeanien					
Australien	0	0	0	0	0
Neuseeland und Ozeanien	0	0	0	0	0
Staatenlos, unbekannt, ungeklärt, ohne Angabe					
Sonstiges Ausland	0	0	0	0	0
Insgesamt					

Iserlohn, Stadt

Herkunftsländer der Gäste (Tourismus)	Ankünfte		Übernachtungen		Ø Aufenthaltsdauer
	Anzahl	Veränderung zum Vorjahr (%)	Anzahl	Veränderung zum Vorjahr (%)	Anzahl
Europa					
Deutschland	3218	8,3	5089	2	1,6
Belgien	12	0	19	5,6	1,6
Bulgarien	1 x		1 x		1
Dänemark	7	600	13	1200	1,9
Estland	0	0	0	0	0
Finnland	0	-100	0	-100	0
Frankreich	11	-21,4	22	4,8	2
Griechenland	2 x		2 x		1
Vereinigtes Königreich	8	14,3	17	30,8	2,1
Irland	1 x		6 x		6
Island	0	0	0	0	0
Italien	13	18,2	21	40	1,6
Kroatien	0	0	0	0	0
Lettland	0	0	0	0	0
Litauen	0	-100	0	-100	0
Luxemburg	1	-88,9	1	-92,9	1
Malta	0	0	0	0	0
Niederlande	41	-41,4	63	-42,7	1,5
Norwegen	0	-100	0	-100	0
Österreich	20	-13	42	-45,5	2,1
Polen	9	-18,2	15	-6,3	1,7
Portugal	0	0	0	0	0
Rumänien	2	100	8	700	4
Russische Föderation	0	0	0	0	0
Schweden	8	166,7	13	333,3	1,6
Schweiz (einschl. Liechtenstein)	23	109,1	35	105,9	1,5
Slowakei	2	100	2	100	1
Slowenien	0	-100	0	-100	0
Spanien	10	900	12	1100	1,2
Tschechische Republik	6	0	14	55,6	2,3
Türkei	10	900	50	2400	5
Ukraine	0	0	0	0	0
Ungarn	2	100	4	300	2
Zypern	0	0	0	0	0
Sonstige europäische Länder	5 x		9 x		1,8
Afrika					
Südafrika	0	0	0	0	0
Sonstige afrikanische Länder	0	0	0	0	0
Asien					
Arabische Golfstaaten	1 x		2 x		2
China	9	350	10	66,7	1,1
Indien	2	0	2	-33,3	1
Israel	0	0	0	0	0
Japan	2	100	2	100	1
Korea, Republik	0	0	0	0	0
Taiwan	0	0	0	0	0
Sonstige asiatische Länder	0	-100	0	-100	0
Amerika					
Sonstige nordamerikanische Länder	0	0	0	0	0
Kanada	2 x		7 x		3,5
Vereinigte Staaten	16	33,3	31	-13,9	1,9
Mittelamerika und Karibik	0	0	0	0	0
Brasilien	0	0	0	0	0
Sonstige südamerikanische Länder	0	-100	0	-100	0
Australien, Neuseeland und Ozeanien					
Australien	0	0	0	0	0
Neuseeland und Ozeanien	0	0	0	0	0
Staatenlos, unbekannt, ungeklärt, ohne Angabe					
Sonstiges Ausland	12	-14,3	25	0	2,1
Insgesamt	3456	7,9	5537	2,3	1,6

Kierspe, Stadt

Herkunftsländer der Gäste (Tourismus)	Ankünfte		Übernachtungen		Ø Aufenthaltsdauer
	Anzahl	Veränderung zum Vorjahr (%)	Anzahl	Veränderung zum Vorjahr (%)	Anzahl
Europa					
Deutschland					
Belgien	0	0	0	0	0
Bulgarien	0	0	0	0	0
Dänemark	0	0	0	0	0
Estland	0	0	0	0	0
Finnland	0	0	0	0	0
Frankreich	0	0	0	0	0
Griechenland	0	0	0	0	0
Vereinigtes Königreich	0		0		0
Irland	0	0	0	0	0
Island	0	0	0	0	0
Italien	0	0	0	0	0
Kroatien	0	0	0	0	0
Lettland	0	0	0	0	0
Litauen	0	0	0	0	0
Luxemburg	0	0	0	0	0
Malta	0	0	0	0	0
Niederlande	0	0	0	0	0
Norwegen	0	0	0	0	0
Österreich	0	0	0	0	0
Polen	0	0	0	0	0
Portugal	0	0	0	0	0
Rumänien	0	0	0	0	0
Russische Föderation	0	0	0	0	0
Schweden	0	0	0	0	0
Schweiz (einschl. Liechtenstein)	0		0		0
Slowakei	0	0	0	0	0
Slowenien	0	0	0	0	0
Spanien	0	0	0	0	0
Tschechische Republik	0		0		0
Türkei	0	0	0	0	0
Ukraine	0	0	0	0	0
Ungarn	0	0	0	0	0
Zypern	0	0	0	0	0
Sonstige europäische Länder	0	0	0	0	0
Afrika					
Südafrika	0	0	0	0	0
Sonstige afrikanische Länder	0	0	0	0	0
Asien					
Arabische Golfstaaten	0	0	0	0	0
China	0		0		0
Indien	0	0	0	0	0
Israel	0	0	0	0	0
Japan	0	0	0	0	0
Korea, Republik	0	0	0	0	0
Taiwan	0	0	0	0	0
Sonstige asiatische Länder	0	0	0	0	0
Amerika					
Sonstige nordamerikanische Länder	0	0	0	0	0
Kanada	0	0	0	0	0
Vereinigte Staaten	0	0	0	0	0
Mittelamerika und Karibik	0	0	0	0	0
Brasilien	0	0	0	0	0
Sonstige südamerikanische Länder	0	0	0	0	0
Australien, Neuseeland und Ozeanien					
Australien	0	0	0	0	0
Neuseeland und Ozeanien	0	0	0	0	0
Staatenlos, unbekannt, ungeklärt, ohne Angabe					
Sonstiges Ausland	0	0	0	0	0
Insgesamt					

Lüdenscheid, Stadt

Herkunftsländer der Gäste (Tourismus)	Ankünfte		Übernachtungen		Ø Aufenthaltsdauer
	Anzahl	Veränderung zum Vorjahr (%)	Anzahl	Veränderung zum Vorjahr (%)	Anzahl
Europa					
Deutschland	2552	8,9	4434	17,8	1,7
Belgien	31	-3,1	59	1,7	1,9
Bulgarien	3 x		14 x		4,7
Dänemark	2 x		2 x		1
Estland	0	0	0	0	0
Finnland	1	0	2	0	2
Frankreich	28	-28,2	62	-21,5	2,2
Griechenland	1	-83,3	3	-57,1	3
Vereinigtes Königreich	37	0	62	1,6	1,7
Irland	1 x		3 x		3
Island	0	0	0	0	0
Italien	9	-65,4	31	-43,6	3,4
Kroatien	0	0	0	0	0
Lettland	1 x		1 x		1
Litauen	2 x		3 x		1,5
Luxemburg	0	0	0	0	0
Malta	2 x		6 x		3
Niederlande	45	-10	91	-8,1	2
Norwegen	4 x		6 x		1,5
Österreich	34	100	73	37,7	2,1
Polen	24	-27,3	63	-19,2	2,6
Portugal	2	-60	2	-92	1
Rumänien	4	-42,9	14	-50	3,5
Russische Föderation	0	0	0	0	0
Schweden	5	0	10	66,7	2
Schweiz (einschl. Liechtenstein)	4	-86,7	4	-93,8	1
Slowakei	4 x		10 x		2,5
Slowenien	5 x		8 x		1,6
Spanien	4	-82,6	6	-93,8	1,5
Tschechische Republik	3	-50	5	-68,8	1,7
Türkei	14	-12,5	36	-21,7	2,6
Ukraine	5	25	5	-16,7	1
Ungarn	4	33,3	7	16,7	1,8
Zypern	0	0	0	0	0
Sonstige europäische Länder	0	-100	0	-100	0
Afrika					
Südafrika	0	0	0	0	0
Sonstige afrikanische Länder	0	0	0	0	0
Asien					
Arabische Golfstaaten	5 x		13 x		2,6
China	3	200	7	133,3	2,3
Indien	0	-100	0	-100	0
Israel	0	0	0	0	0
Japan	9	800	33	1550	3,7
Korea, Republik	0	0	0	0	0
Taiwan	0	0	0	0	0
Sonstige asiatische Länder	1	-80	2	-75	2
Amerika					
Sonstige nordamerikanische Länder	0	0	0	0	0
Kanada	3	0	4	-50	1,3
Vereinigte Staaten	7	133,3	22	120	3,1
Mittelamerika und Karibik	0	0	0	0	0
Brasilien	0	0	0	0	0
Sonstige südamerikanische Länder	0	0	0	0	0
Australien, Neuseeland und Ozeanien					
Australien	3	0	3	-50	1
Neuseeland und Ozeanien	0	0	0	0	0
Staatenlos, unbekannt, ungeklärt, ohne Angabe					
Sonstiges Ausland	85	16,4	93	-21,2	1,1
Insgesamt	2947	6,1	5199	10,2	1,8

Meinerzhagen, Stadt

Herkunftsländer der Gäste (Tourismus)	Ankünfte		Übernachtungen		Ø Aufenthaltsdauer
	Anzahl	Veränderung zum Vorjahr (%)	Anzahl	Veränderung zum Vorjahr (%)	Anzahl
Europa					
Deutschland	937	25,3	1365	17,3	1,5
Belgien	0	0	0	0	0
Bulgarien	2 x		18 x		9
Dänemark	0	0	0	0	0
Estland	0	0	0	0	0
Finnland	0	0	0	0	0
Frankreich	0	0	0	0	0
Griechenland	0	0	0	0	0
Vereinigtes Königreich	0	0	0	0	0
Irland	0	0	0	0	0
Island	0	0	0	0	0
Italien	2	100	24	2300	12
Kroatien	0	0	0	0	0
Lettland	0	0	0	0	0
Litauen	0	0	0	0	0
Luxemburg	0	0	0	0	0
Malta	0	0	0	0	0
Niederlande	7 x		12 x		1,7
Norwegen	0	0	0	0	0
Österreich	2 x		2 x		1
Polen	4 x		12 x		3
Portugal	0	0	0	0	0
Rumänien	0	0	0	0	0
Russische Föderation	0	0	0	0	0
Schweden	2 x		2 x		1
Schweiz (einschl. Liechtenstein)	2	-33,3	2	-33,3	1
Slowakei	0	0	0	0	0
Slowenien	0	0	0	0	0
Spanien	0	0	0	0	0
Tschechische Republik	3 x		20 x		6,7
Türkei	0	0	0	0	0
Ukraine	0	0	0	0	0
Ungarn	0	0	0	0	0
Zypern	0	0	0	0	0
Sonstige europäische Länder	0	-100	0	-100	0
Afrika					
Südafrika	0	0	0	0	0
Sonstige afrikanische Länder	0	0	0	0	0
Asien					
Arabische Golfstaaten	0	0	0	0	0
China	0	0	0	0	0
Indien	0	0	0	0	0
Israel	0	0	0	0	0
Japan	0	0	0	0	0
Korea, Republik	0	0	0	0	0
Taiwan	0	0	0	0	0
Sonstige asiatische Länder	0	0	0	0	0
Amerika					
Sonstige nordamerikanische Länder	0	0	0	0	0
Kanada	0	0	0	0	0
Vereinigte Staaten	0	-100	0	-100	0
Mittelamerika und Karibik	0	0	0	0	0
Brasilien	0	0	0	0	0
Sonstige südamerikanische Länder	0	0	0	0	0
Australien, Neuseeland und Ozeanien					
Australien	0	0	0	0	0
Neuseeland und Ozeanien	2 x		2 x		1
Staatenlos, unbekannt, ungeklärt, ohne Angabe					
Sonstiges Ausland	4 x		7 x		1,8
Insgesamt	967	27,2	1466	21,7	1,5

Menden (Sauerland), Stadt

Herkunftsländer der Gäste (Tourismus)	Ankünfte		Übernachtungen		Ø Aufenthaltsdauer
	Anzahl	Veränderung zum Vorjahr (%)	Anzahl	Veränderung zum Vorjahr (%)	Anzahl
Europa					
Deutschland	600	3,3	1020	0,3	1,7
Belgien	0	0	0	0	0
Bulgarien	0	0	0	0	0
Dänemark	0	0	0	0	0
Estland	0	0	0	0	0
Finnland	0	0	0	0	0
Frankreich	1 x		1 x		1
Griechenland	0	-100	0	-100	0
Vereinigtes Königreich	0	-100	0	-100	0
Irland	0	0	0	0	0
Island	0	0	0	0	0
Italien	0	-100	0	-100	0
Kroatien	0	0	0	0	0
Lettland	0	0	0	0	0
Litauen	0	0	0	0	0
Luxemburg	0	-100	0	-100	0
Malta	0	0	0	0	0
Niederlande	4	-42,9	6	-25	1,5
Norwegen	0	-100	0	-100	0
Österreich	2 x		2 x		1
Polen	1	-88,9	1	-97,1	1
Portugal	0	0	0	0	0
Rumänien	0	-100	0	-100	0
Russische Föderation	0	-100	0	-100	0
Schweden	0	-100	0	-100	0
Schweiz (einschl. Liechtenstein)	0	-100	0	-100	0
Slowakei	1 x		1 x		1
Slowenien	0	0	0	0	0
Spanien	5	150	5	150	1
Tschechische Republik	2 x		2 x		1
Türkei	0	0	0	0	0
Ukraine	0	-100	0	-100	0
Ungarn	0	0	0	0	0
Zypern	0	0	0	0	0
Sonstige europäische Länder	0	-100	0	-100	0
Afrika					
Südafrika	0	0	0	0	0
Sonstige afrikanische Länder	0	0	0	0	0
Asien					
Arabische Golfstaaten	0	0	0	0	0
China	0	0	0	0	0
Indien	0	0	0	0	0
Israel	0	0	0	0	0
Japan	0	0	0	0	0
Korea, Republik	0	0	0	0	0
Taiwan	0	0	0	0	0
Sonstige asiatische Länder	0	-100	0	-100	0
Amerika					
Sonstige nordamerikanische Länder	0	0	0	0	0
Kanada	0	0	0	0	0
Vereinigte Staaten	0	0	0	0	0
Mittelamerika und Karibik	0	0	0	0	0
Brasilien	0	0	0	0	0
Sonstige südamerikanische Länder	0	0	0	0	0
Australien, Neuseeland und Ozeanien					
Australien	0	0	0	0	0
Neuseeland und Ozeanien	0	0	0	0	0
Staatenlos, unbekannt, ungeklärt, ohne Angabe					
Sonstiges Ausland	0	0	0	0	0
Insgesamt	616	-1,9	1038	-6,8	1,7

Nachrodt-Wiblingwerde

Herkunftsländer der Gäste (Tourismus)	Ankünfte		Übernachtungen		Ø Aufenthaltsdauer
	Anzahl	Veränderung zum Vorjahr (%)	Anzahl	Veränderung zum Vorjahr (%)	Anzahl
Europa					
Deutschland	619	51	1241	63,3	2
Belgien	0	0	0	0	0
Bulgarien	0	0	0	0	0
Dänemark	0	0	0	0	0
Estland	0	0	0	0	0
Finnland	0	0	0	0	0
Frankreich	0	0	0	0	0
Griechenland	0	0	0	0	0
Vereinigtes Königreich	0	0	0	0	0
Irland	0	0	0	0	0
Island	0	0	0	0	0
Italien	1 x		1 x		1
Kroatien	0	0	0	0	0
Lettland	0	0	0	0	0
Litauen	0	0	0	0	0
Luxemburg	2 x		4 x		2
Malta	0	0	0	0	0
Niederlande	5	150	7	250	1,4
Norwegen	0	0	0	0	0
Österreich	5	150	13	225	2,6
Polen	0	-100	0	-100	0
Portugal	0	0	0	0	0
Rumänien	0	0	0	0	0
Russische Föderation	0	0	0	0	0
Schweden	0	0	0	0	0
Schweiz (einschl. Liechtenstein)	1	0	1	-75	1
Slowakei	0	0	0	0	0
Slowenien	0	0	0	0	0
Spanien	0	0	0	0	0
Tschechische Republik	0	0	0	0	0
Türkei	0	0	0	0	0
Ukraine	0	0	0	0	0
Ungarn	0	0	0	0	0
Zypern	0	0	0	0	0
Sonstige europäische Länder	1 x		2 x		2
Afrika					
Südafrika	0	0	0	0	0
Sonstige afrikanische Länder	0	0	0	0	0
Asien					
Arabische Golfstaaten	0	0	0	0	0
China	0	0	0	0	0
Indien	0	0	0	0	0
Israel	0	0	0	0	0
Japan	0	0	0	0	0
Korea, Republik	0	0	0	0	0
Taiwan	0	0	0	0	0
Sonstige asiatische Länder	0	0	0	0	0
Amerika					
Sonstige nordamerikanische Länder	0	0	0	0	0
Kanada	0	0	0	0	0
Vereinigte Staaten	2 x		4 x		2
Mittelamerika und Karibik	0	0	0	0	0
Brasilien	0	0	0	0	0
Sonstige südamerikanische Länder	0	0	0	0	0
Australien, Neuseeland und Ozeanien					
Australien	0	0	0	0	0
Neuseeland und Ozeanien	0	0	0	0	0
Staatenlos, unbekannt, ungeklärt, ohne Angabe					
Sonstiges Ausland	0	0	0	0	0
Insgesamt	636	52,9	1273	65,1	2

Neuenrade, Stadt

Herkunftsländer der Gäste (Tourismus)	Ankünfte		Übernachtungen		Ø Aufenthaltsdauer
	Anzahl	Veränderung zum Vorjahr (%)	Anzahl	Veränderung zum Vorjahr (%)	Anzahl
Europa					
Deutschland	589	-5,8	1250	5	2,1
Belgien	0	-100	0	-100	0
Bulgarien	0	0	0	0	0
Dänemark	0	0	0	0	0
Estland	0	0	0	0	0
Finnland	0	0	0	0	0
Frankreich	5	25	5	-16,7	1
Griechenland	0	0	0	0	0
Vereinigtes Königreich	0	-100	0	-100	0
Irland	0	-100	0	-100	0
Island	0	0	0	0	0
Italien	0	-100	0	-100	0
Kroatien	0	0	0	0	0
Lettland	0	0	0	0	0
Litauen	0	0	0	0	0
Luxemburg	2 x		2 x		1
Malta	0	0	0	0	0
Niederlande	3	0	4	33,3	1,3
Norwegen	0	0	0	0	0
Österreich	3	-57,1	4	-63,6	1,3
Polen	2	-86,7	4	-86,7	2
Portugal	0	0	0	0	0
Rumänien	0	0	0	0	0
Russische Föderation	0	0	0	0	0
Schweden	0	0	0	0	0
Schweiz (einschl. Liechtenstein)	2 x		6 x		3
Slowakei	0	0	0	0	0
Slowenien	0	0	0	0	0
Spanien	1	-83,3	3	-83,3	3
Tschechische Republik	0	0	0	0	0
Türkei	0	0	0	0	0
Ukraine	0	0	0	0	0
Ungarn	0	-100	0	-100	0
Zypern	0	0	0	0	0
Sonstige europäische Länder	1	0	1	0	1
Afrika					
Südafrika	0	0	0	0	0
Sonstige afrikanische Länder	0	0	0	0	0
Asien					
Arabische Golfstaaten	0	0	0	0	0
China	0	0	0	0	0
Indien	0	0	0	0	0
Israel	0	0	0	0	0
Japan	0	0	0	0	0
Korea, Republik	0	0	0	0	0
Taiwan	0	0	0	0	0
Sonstige asiatische Länder	0	0	0	0	0
Amerika					
Sonstige nordamerikanische Länder	0	0	0	0	0
Kanada	0	0	0	0	0
Vereinigte Staaten	0	-100	0	-100	0
Mittelamerika und Karibik	0	0	0	0	0
Brasilien	3 x		6 x		2
Sonstige südamerikanische Länder	0	0	0	0	0
Australien, Neuseeland und Ozeanien					
Australien	0	0	0	0	0
Neuseeland und Ozeanien	0	0	0	0	0
Staatenlos, unbekannt, ungeklärt, ohne Angabe					
Sonstiges Ausland	13	225	22	450	1,7
Insgesamt	624	-8,4	1307	1,3	2,1

Plettenberg, Stadt

Herkunftsländer der Gäste (Tourismus)	Ankünfte		Übernachtungen		Ø Aufenthaltsdauer
	Anzahl	Veränderung zum Vorjahr (%)	Anzahl	Veränderung zum Vorjahr (%)	Anzahl
Europa					
Deutschland	658	-9,5	2072	11,3	3,1
Belgien	6 x		10 x		1,7
Bulgarien	0	0	0	0	0
Dänemark	0	0	0	0	0
Estland	0	0	0	0	0
Finnland	0	0	0	0	0
Frankreich	3 x		6 x		2
Griechenland	0	0	0	0	0
Vereinigtes Königreich	1	0	2	100	2
Irland	0	0	0	0	0
Island	0	0	0	0	0
Italien	4	100	18	350	4,5
Kroatien	0	0	0	0	0
Lettland	0	0	0	0	0
Litauen	0	-100	0	-100	0
Luxemburg	0	0	0	0	0
Malta	0	0	0	0	0
Niederlande	22	214,3	43	290,9	2
Norwegen	0	0	0	0	0
Österreich	8	166,7	40	122,2	5
Polen	14	75	45	275	3,2
Portugal	0	0	0	0	0
Rumänien	2 x		7 x		3,5
Russische Föderation	0	0	0	0	0
Schweden	0	0	0	0	0
Schweiz (einschl. Liechtenstein)	3	200	27	1250	9
Slowakei	4 x		8 x		2
Slowenien	0	0	0	0	0
Spanien	0	0	0	0	0
Tschechische Republik	7	250	19	216,7	2,7
Türkei	1	-66,7	8	60	8
Ukraine	0	-100	0	-100	0
Ungarn	0	0	0	0	0
Zypern	0	0	0	0	0
Sonstige europäische Länder	0	0	0	0	0
Afrika					
Südafrika	0	-100	0	-100	0
Sonstige afrikanische Länder	0	0	0	0	0
Asien					
Arabische Golfstaaten	0	0	0	0	0
China	0	0	0	0	0
Indien	1 x		11 x		11
Israel	0	0	0	0	0
Japan	0	0	0	0	0
Korea, Republik	0	0	0	0	0
Taiwan	0	0	0	0	0
Sonstige asiatische Länder	0	0	0	0	0
Amerika					
Sonstige nordamerikanische Länder	0	0	0	0	0
Kanada	0	0	0	0	0
Vereinigte Staaten	0	0	0	0	0
Mittelamerika und Karibik	0	-100	0	-100	0
Brasilien	0	0	0	0	0
Sonstige südamerikanische Länder	0	0	0	0	0
Australien, Neuseeland und Ozeanien					
Australien	0	0	0	0	0
Neuseeland und Ozeanien	0	0	0	0	0
Staatenlos, unbekannt, ungeklärt, ohne Angabe					
Sonstiges Ausland	0	0	0	0	0
Insgesamt	734	-3,3	2316	20,1	3,2

Schalksmühle

Herkunftsländer der Gäste (Tourismus)	Ankünfte		Übernachtungen		Ø Aufenthaltsdauer
	Anzahl	Veränderung zum Vorjahr (%)	Anzahl	Veränderung zum Vorjahr (%)	Anzahl
Europa					
Deutschland	0	0	0	0	0
Belgien	0	0	0	0	0
Bulgarien	0	0	0	0	0
Dänemark	0	0	0	0	0
Estland	0	0	0	0	0
Finnland	0	0	0	0	0
Frankreich	0	0	0	0	0
Griechenland	0	0	0	0	0
Vereinigtes Königreich	0	0	0	0	0
Irland	0	0	0	0	0
Island	0	0	0	0	0
Italien	0	0	0	0	0
Kroatien	0	0	0	0	0
Lettland	0	0	0	0	0
Litauen	0	0	0	0	0
Luxemburg	0	0	0	0	0
Malta	0	0	0	0	0
Niederlande	0	0	0	0	0
Norwegen	0	0	0	0	0
Österreich	0	0	0	0	0
Polen	0	0	0	0	0
Portugal	0	0	0	0	0
Rumänien	0	0	0	0	0
Russische Föderation	0	0	0	0	0
Schweden	0	0	0	0	0
Schweiz (einschl. Liechtenstein)	0	0	0	0	0
Slowakei	0	0	0	0	0
Slowenien	0	0	0	0	0
Spanien	0	0	0	0	0
Tschechische Republik	0	0	0	0	0
Türkei	0	0	0	0	0
Ukraine	0	0	0	0	0
Ungarn	0	0	0	0	0
Zypern	0	0	0	0	0
Sonstige europäische Länder	0	0	0	0	0
Afrika					
Südafrika	0	0	0	0	0
Sonstige afrikanische Länder	0	0	0	0	0
Asien					
Arabische Golfstaaten	0	0	0	0	0
China	0	0	0	0	0
Indien	0	0	0	0	0
Israel	0	0	0	0	0
Japan	0	0	0	0	0
Korea, Republik	0	0	0	0	0
Taiwan	0	0	0	0	0
Sonstige asiatische Länder	0	0	0	0	0
Amerika					
Sonstige nordamerikanische Länder	0	0	0	0	0
Kanada	0	0	0	0	0
Vereinigte Staaten	0	0	0	0	0
Mittelamerika und Karibik	0	0	0	0	0
Brasilien	0	0	0	0	0
Sonstige südamerikanische Länder	0	0	0	0	0
Australien, Neuseeland und Ozeanien					
Australien	0	0	0	0	0
Neuseeland und Ozeanien	0	0	0	0	0
Staatenlos, unbekannt, ungeklärt, ohne Angabe					
Sonstiges Ausland	0	0	0	0	0
Insgesamt	0	0	0	0	0

Werdohl, Stadt

Herkunftsländer der Gäste (Tourismus)	Ankünfte		Übernachtungen		Ø Aufenthaltsdauer
	Anzahl	Veränderung zum Vorjahr (%)	Anzahl	Veränderung zum Vorjahr (%)	Anzahl
Europa					
Deutschland	127	28,3	274	14,6	2,2
Belgien	0	0	0	0	0
Bulgarien	0	0	0	0	0
Dänemark	0	0	0	0	0
Estland	0	0	0	0	0
Finnland	0	0	0	0	0
Frankreich	3 x		6 x		2
Griechenland	0	0	0	0	0
Vereinigtes Königreich	0	0	0	0	0
Irland	0	0	0	0	0
Island	0	0	0	0	0
Italien	0	0	0	0	0
Kroatien	0	0	0	0	0
Lettland	0	0	0	0	0
Litauen	0	0	0	0	0
Luxemburg	0	0	0	0	0
Malta	0	0	0	0	0
Niederlande	2 x		4 x		2
Norwegen	0	0	0	0	0
Österreich	0	0	0	0	0
Polen	0	0	0	0	0
Portugal	0	0	0	0	0
Rumänien	0	0	0	0	0
Russische Föderation	0	0	0	0	0
Schweden	0	0	0	0	0
Schweiz (einschl. Liechtenstein)	0	0	0	0	0
Slowakei	0	0	0	0	0
Slowenien	0	0	0	0	0
Spanien	0	0	0	0	0
Tschechische Republik	0	0	0	0	0
Türkei	0	0	0	0	0
Ukraine	0	0	0	0	0
Ungarn	0	0	0	0	0
Zypern	0	0	0	0	0
Sonstige europäische Länder	0	0	0	0	0
Afrika					
Südafrika	0	0	0	0	0
Sonstige afrikanische Länder	0	0	0	0	0
Asien					
Arabische Golfstaaten	0	0	0	0	0
China	0	0	0	0	0
Indien	0	0	0	0	0
Israel	0	0	0	0	0
Japan	0	0	0	0	0
Korea, Republik	0	0	0	0	0
Taiwan	0	0	0	0	0
Sonstige asiatische Länder	0	0	0	0	0
Amerika					
Sonstige nordamerikanische Länder	0	0	0	0	0
Kanada	0	0	0	0	0
Vereinigte Staaten	0	0	0	0	0
Mittelamerika und Karibik	0	0	0	0	0
Brasilien	0	0	0	0	0
Sonstige südamerikanische Länder	0	0	0	0	0
Australien, Neuseeland und Ozeanien					
Australien	0	0	0	0	0
Neuseeland und Ozeanien	0	0	0	0	0
Staatenlos, unbekannt, ungeklärt, ohne Angabe					
Sonstiges Ausland	0	0	0	0	0
Insgesamt	132	33,3	284	18,8	2,2



Übersicht der Monatswerte in den Kommunen im Kreis Olpe

Attendorf, Stadt

Herkunftsländer der Gäste (Tourismus)	Ankünfte		Übernachtungen		Ø Aufenthaltsdauer
	Anzahl	Veränderung zum Vorjahr (%)	Anzahl	Veränderung zum Vorjahr (%)	Anzahl
Europa					
Deutschland	3027	34,5	4915	28,8	1,6
Belgien	12	-7,7	18	38,5	1,5
Bulgarien	0	0	0	0	0
Dänemark	4	-66,7	8	-50	2
Estland	0	0	0	0	0
Finnland	1	-66,7	3	-88,9	3
Frankreich	15	-6,3	26	36,8	1,7
Griechenland	1	0	2	100	2
Vereinigtes Königreich	12	-40	13	-59,4	1,1
Irland	1	-83,3	8	-46,7	8
Island	0	0	0	0	0
Italien	23	-4,2	75	78,6	3,3
Kroatien	8 x		120 x		15
Lettland	0	0	0	0	0
Litauen	0	0	0	0	0
Luxemburg	0	-100	0	-100	0
Malta	0	0	0	0	0
Niederlande	24	14,3	40	73,9	1,7
Norwegen	0	0	0	0	0
Österreich	28	-9,7	52	30	1,9
Polen	49	2,1	150	-18	3,1
Portugal	16	-33,3	35	-28,6	2,2
Rumänien	0	0	0	0	0
Russische Föderation	0	0	0	0	0
Schweden	4	33,3	9	200	2,3
Schweiz (einschl. Liechtenstein)	23	21,1	38	65,2	1,7
Slowakei	4	300	15	400	3,8
Slowenien	2 x		2 x		1
Spanien	6	-57,1	8	-55,6	1,3
Tschechische Republik	55	61,8	440	33,7	8
Türkei	13	333,3	15	50	1,2
Ukraine	1 x		2 x		2
Ungarn	7 x		7 x		1
Zypern	0	0	0	0	0
Sonstige europäische Länder	18	100	47	-16,1	2,6
Afrika					
Südafrika	0	0	0	0	0
Sonstige afrikanische Länder	3 x		5 x		1,7
Asien					
Arabische Golfstaaten	0	-100	0	-100	0
China	4	300	10	900	2,5
Indien	0	0	0	0	0
Israel	0	0	0	0	0
Japan	4	300	8	300	2
Korea, Republik	1	-50	3	-25	3
Taiwan	0	-100	0	-100	0
Sonstige asiatische Länder	7	-50	18	-18,2	2,6
Amerika					
Sonstige nordamerikanische Länder	4 x		6 x		1,5
Kanada	0	-100	0	-100	0
Vereinigte Staaten	27	-41,3	75	4,2	2,8
Mittelamerika und Karibik	2 x		26 x		13
Brasilien	2	0	8	0	4
Sonstige südamerikanische Länder	0	-100	0	-100	0
Australien, Neuseeland und Ozeanien					
Australien	0	0	0	0	0
Neuseeland und Ozeanien	0	-100	0	-100	0
Staatenlos, unbekannt, ungeklärt, ohne Angabe					
Sonstiges Ausland	0	0	0	0	0
Insgesamt	3408	29,3	6207	27,5	1,8

Drolshagen, Stadt

Herkunftsländer der Gäste (Tourismus)	Ankünfte		Übernachtungen		Ø Aufenthaltsdauer
	Anzahl	Veränderung zum Vorjahr (%)	Anzahl	Veränderung zum Vorjahr (%)	Anzahl
Europa					
Deutschland	337	-0,3	657	15,7	1,9
Belgien	2	0	4	100	2
Bulgarien	0	0	0	0	0
Dänemark	0	0	0	0	0
Estland	0	0	0	0	0
Finnland	0	0	0	0	0
Frankreich	3	200	3	200	1
Griechenland	0	0	0	0	0
Vereinigtes Königreich	0	-100	0	-100	0
Irland	0	0	0	0	0
Island	0	0	0	0	0
Italien	1 x		2 x		2
Kroatien	0	0	0	0	0
Lettland	0	0	0	0	0
Litauen	0	-100	0	-100	0
Luxemburg	0	0	0	0	0
Malta	0	0	0	0	0
Niederlande	14	16,7	25	8,7	1,8
Norwegen	0	0	0	0	0
Österreich	2	-75	2	-95,6	1
Polen	4 x		4 x		1
Portugal	0	0	0	0	0
Rumänien	0	0	0	0	0
Russische Föderation	0	0	0	0	0
Schweden	0	0	0	0	0
Schweiz (einschl. Liechtenstein)	2	-81,8	2	-94,3	1
Slowakei	0	-100	0	-100	0
Slowenien	5	66,7	8	33,3	1,6
Spanien	2 x		4 x		2
Tschechische Republik	0	0	0	0	0
Türkei	0	0	0	0	0
Ukraine	0	0	0	0	0
Ungarn	0	0	0	0	0
Zypern	0	0	0	0	0
Sonstige europäische Länder	1	-66,7	1	-66,7	1
Afrika					
Südafrika	0	0	0	0	0
Sonstige afrikanische Länder	0	0	0	0	0
Asien					
Arabische Golfstaaten	0	0	0	0	0
China	0	0	0	0	0
Indien	0	0	0	0	0
Israel	0	0	0	0	0
Japan	0	0	0	0	0
Korea, Republik	1 x		2 x		2
Taiwan	0	0	0	0	0
Sonstige asiatische Länder	0	0	0	0	0
Amerika					
Sonstige nordamerikanische Länder	0	0	0	0	0
Kanada	0	0	0	0	0
Vereinigte Staaten	0	0	0	0	0
Mittelamerika und Karibik	0	0	0	0	0
Brasilien	0	0	0	0	0
Sonstige südamerikanische Länder	0	0	0	0	0
Australien, Neuseeland und Ozeanien					
Australien	0	0	0	0	0
Neuseeland und Ozeanien	0	0	0	0	0
Staatenlos, unbekannt, ungeklärt, ohne Angabe					
Sonstiges Ausland	0	0	0	0	0
Insgesamt	374	-2,6	714	3,6	1,9

Finnentrop

Herkunftsländer der Gäste (Tourismus)	Ankünfte		Übernachtungen		Ø Aufenthaltsdauer
	Anzahl	Veränderung zum Vorjahr (%)	Anzahl	Veränderung zum Vorjahr (%)	Anzahl
Europa					
Deutschland	245	-36,5	661	-33,6	2,7
Belgien	0	0	0	0	0
Bulgarien	0	0	0	0	0
Dänemark	1 x		1 x		1
Estland	0	0	0	0	0
Finnland	1 x		2 x		2
Frankreich	1	-83,3	1	-92,9	1
Griechenland	0	0	0	0	0
Vereinigtes Königreich	0	-100	0	-100	0
Irland	0	0	0	0	0
Island	0	0	0	0	0
Italien	2	-33,3	4	-66,7	2
Kroatien	0	0	0	0	0
Lettland	0	0	0	0	0
Litauen	0	0	0	0	0
Luxemburg	0	0	0	0	0
Malta	0	0	0	0	0
Niederlande	2	0	2	0	1
Norwegen	0	0	0	0	0
Österreich	0	0	0	0	0
Polen	2	100	6	50	3
Portugal	0	0	0	0	0
Rumänien	0	0	0	0	0
Russische Föderation	0	0	0	0	0
Schweden	0	0	0	0	0
Schweiz (einschl. Liechtenstein)	0	0	0	0	0
Slowakei	0	0	0	0	0
Slowenien	0	0	0	0	0
Spanien	1 x		1 x		1
Tschechische Republik	5	66,7	10	42,9	2
Türkei	0	0	0	0	0
Ukraine	0	0	0	0	0
Ungarn	0	0	0	0	0
Zypern	0	0	0	0	0
Sonstige europäische Länder	0	0	0	0	0
Afrika					
Südafrika	0	0	0	0	0
Sonstige afrikanische Länder	0	0	0	0	0
Asien					
Arabische Golfstaaten	0	0	0	0	0
China	0	0	0	0	0
Indien	0	0	0	0	0
Israel	0	0	0	0	0
Japan	0	0	0	0	0
Korea, Republik	0	0	0	0	0
Taiwan	0	0	0	0	0
Sonstige asiatische Länder	0	0	0	0	0
Amerika					
Sonstige nordamerikanische Länder	0	0	0	0	0
Kanada	0	0	0	0	0
Vereinigte Staaten	0	0	0	0	0
Mittelamerika und Karibik	0	0	0	0	0
Brasilien	0	0	0	0	0
Sonstige südamerikanische Länder	0	0	0	0	0
Australien, Neuseeland und Ozeanien					
Australien	0	0	0	0	0
Neuseeland und Ozeanien	0	0	0	0	0
Staatenlos, unbekannt, ungeklärt, ohne Angabe					
Sonstiges Ausland	0	0	0	0	0
Insgesamt	260	-35,5	688	-33,8	2,6

Kirchhundem

Herkunftsländer der Gäste (Tourismus)	Ankünfte		Übernachtungen		Ø Aufenthaltsdauer
	Anzahl	Veränderung zum Vorjahr (%)	Anzahl	Veränderung zum Vorjahr (%)	Anzahl
Europa					
Deutschland	326	-22,7	1169	11,3	3,6
Belgien	0	0	0	0	0
Bulgarien	0	0	0	0	0
Dänemark	0	0	0	0	0
Estland	0	0	0	0	0
Finnland	0	0	0	0	0
Frankreich	0	0	0	0	0
Griechenland	0	0	0	0	0
Vereinigtes Königreich	0	0	0	0	0
Irland	0	0	0	0	0
Island	0	0	0	0	0
Italien	0	0	0	0	0
Kroatien	0	0	0	0	0
Lettland	0	0	0	0	0
Litauen	0	0	0	0	0
Luxemburg	0	0	0	0	0
Malta	0	0	0	0	0
Niederlande	2	-50	4	0	2
Norwegen	0	0	0	0	0
Österreich	0	0	0	0	0
Polen	0	0	0	0	0
Portugal	0	0	0	0	0
Rumänien	0	0	0	0	0
Russische Föderation	0	0	0	0	0
Schweden	0	0	0	0	0
Schweiz (einschl. Liechtenstein)	0	0	0	0	0
Slowakei	0	0	0	0	0
Slowenien	0	0	0	0	0
Spanien	0	0	0	0	0
Tschechische Republik	0	0	0	0	0
Türkei	0	0	0	0	0
Ukraine	0	0	0	0	0
Ungarn	0	0	0	0	0
Zypern	0	0	0	0	0
Sonstige europäische Länder	0	0	0	0	0
Afrika					
Südafrika	0	0	0	0	0
Sonstige afrikanische Länder	0	0	0	0	0
Asien					
Arabische Golfstaaten	0	0	0	0	0
China	0	0	0	0	0
Indien	0	0	0	0	0
Israel	0	0	0	0	0
Japan	0	0	0	0	0
Korea, Republik	0	0	0	0	0
Taiwan	0	0	0	0	0
Sonstige asiatische Länder	0	0	0	0	0
Amerika					
Sonstige nordamerikanische Länder	0	0	0	0	0
Kanada	0	0	0	0	0
Vereinigte Staaten	0	0	0	0	0
Mittelamerika und Karibik	0	0	0	0	0
Brasilien	0	0	0	0	0
Sonstige südamerikanische Länder	0	0	0	0	0
Australien, Neuseeland und Ozeanien					
Australien	0	0	0	0	0
Neuseeland und Ozeanien	0	0	0	0	0
Staatenlos, unbekannt, ungeklärt, ohne Angabe					
Sonstiges Ausland	0	0	0	0	0
Insgesamt	328	-23	1173	11,3	3,6

Lennestadt, Stadt

Herkunftsländer der Gäste (Tourismus)	Ankünfte		Übernachtungen		Ø Aufenthaltsdauer
	Anzahl	Veränderung zum Vorjahr (%)	Anzahl	Veränderung zum Vorjahr (%)	Anzahl
Europa					
Deutschland	2310	8,8	5998	14,1	2,6
Belgien	60	66,7	237	75,6	4
Bulgarien	0	0	0	0	0
Dänemark	0	0	0	0	0
Estland	0	-100	0	-100	0
Finnland	0	0	0	0	0
Frankreich	2	-71,4	4	-78,9	2
Griechenland	0	0	0	0	0
Vereinigtes Königreich	0	0	0	0	0
Irland	2 x		12 x		6
Island	0	0	0	0	0
Italien	15	200	65	333,3	4,3
Kroatien	3 x		3 x		1
Lettland	0	0	0	0	0
Litauen	2 x		6 x		3
Luxemburg	0	0	0	0	0
Malta	0	0	0	0	0
Niederlande	968	-2,8	3762	-3,6	3,9
Norwegen	0	0	0	0	0
Österreich	4	-33,3	8	-27,3	2
Polen	1	-75	3	-62,5	3
Portugal	0	0	0	0	0
Rumänien	0	-100	0	-100	0
Russische Föderation	0	-100	0	-100	0
Schweden	9	0	34	36	3,8
Schweiz (einschl. Liechtenstein)	7 x		14 x		2
Slowakei	0	-100	0	-100	0
Slowenien	0	-100	0	-100	0
Spanien	6	200	76	1166,7	12,7
Tschechische Republik	2 x		32 x		16
Türkei	0	0	0	0	0
Ukraine	3	-78,6	3	-91,2	1
Ungarn	0	0	0	0	0
Zypern	0	0	0	0	0
Sonstige europäische Länder	0	0	0	0	0
Afrika					
Südafrika	3	0	27	42,1	9
Sonstige afrikanische Länder	0	0	0	0	0
Asien					
Arabische Golfstaaten	0	0	0	0	0
China	0	0	0	0	0
Indien	0	0	0	0	0
Israel	0	0	0	0	0
Japan	0	0	0	0	0
Korea, Republik	0	0	0	0	0
Taiwan	0	0	0	0	0
Sonstige asiatische Länder	2 x		62 x		31
Amerika					
Sonstige nordamerikanische Länder	0	0	0	0	0
Kanada	0	0	0	0	0
Vereinigte Staaten	0	-100	0	-100	0
Mittelamerika und Karibik	0	0	0	0	0
Brasilien	0	0	0	0	0
Sonstige südamerikanische Länder	0	0	0	0	0
Australien, Neuseeland und Ozeanien					
Australien	0	0	0	0	0
Neuseeland und Ozeanien	0	0	0	0	0
Staatenlos, unbekannt, ungeklärt, ohne Angabe					
Sonstiges Ausland	0	0	0	0	0
Insgesamt	3399	5,5	10346	8,6	3

Olpe, Stadt

Herkunftsländer der Gäste (Tourismus)	Ankünfte		Übernachtungen		Ø Aufenthaltsdauer
	Anzahl	Veränderung zum Vorjahr (%)	Anzahl	Veränderung zum Vorjahr (%)	Anzahl
Europa					
Deutschland	1113	56,8	2227	45,9	2
Belgien	0	-100	0	-100	0
Bulgarien	0	0	0	0	0
Dänemark	1 x		2 x		2
Estland	0	0	0	0	0
Finnland	0	0	0	0	0
Frankreich	1	0	2	-50	2
Griechenland	0	-100	0	-100	0
Vereinigtes Königreich	4	100	8	14,3	2
Irland	0	0	0	0	0
Island	0	0	0	0	0
Italien	0	-100	0	-100	0
Kroatien	0	0	0	0	0
Lettland	0	0	0	0	0
Litauen	0	0	0	0	0
Luxemburg	0	0	0	0	0
Malta	0	0	0	0	0
Niederlande	13	-7,1	25	-19,4	1,9
Norwegen	0	0	0	0	0
Österreich	1	-75	2	-71,4	2
Polen	14 x		75 x		5,4
Portugal	0	0	0	0	0
Rumänien	0	0	0	0	0
Russische Föderation	0	0	0	0	0
Schweden	1	-75	1	-75	1
Schweiz (einschl. Liechtenstein)	1	-66,7	2	-50	2
Slowakei	2 x		4 x		2
Slowenien	1 x		2 x		2
Spanien	0	0	0	0	0
Tschechische Republik	3	50	3	50	1
Türkei	0	0	0	0	0
Ukraine	0	0	0	0	0
Ungarn	0	0	0	0	0
Zypern	0	0	0	0	0
Sonstige europäische Länder	1 x		3 x		3
Afrika					
Südafrika	0	0	0	0	0
Sonstige afrikanische Länder	0	0	0	0	0
Asien					
Arabische Golfstaaten	0	0	0	0	0
China	0	0	0	0	0
Indien	1 x		1 x		1
Israel	0	0	0	0	0
Japan	0	0	0	0	0
Korea, Republik	0	0	0	0	0
Taiwan	0	0	0	0	0
Sonstige asiatische Länder	0	0	0	0	0
Amerika					
Sonstige nordamerikanische Länder	0	0	0	0	0
Kanada	0	0	0	0	0
Vereinigte Staaten	1 x		1 x		1
Mittelamerika und Karibik	1 x		5 x		5
Brasilien	0	0	0	0	0
Sonstige südamerikanische Länder	0	0	0	0	0
Australien, Neuseeland und Ozeanien					
Australien	0	0	0	0	0
Neuseeland und Ozeanien	0	0	0	0	0
Staatenlos, unbekannt, ungeklärt, ohne Angabe					
Sonstiges Ausland	327	4,1	653	18,1	2
Insgesamt	1486	39,9	3016	40,3	2

Wenden

Herkunftsländer der Gäste (Tourismus)	Ankünfte		Übernachtungen		Ø Aufenthaltsdauer
	Anzahl	Veränderung zum Vorjahr (%)	Anzahl	Veränderung zum Vorjahr (%)	Anzahl
Europa					
Deutschland	501	8,4	852	-14,7	1,7
Belgien	10	-28,6	36	-7,7	3,6
Bulgarien	0	0	0	0	0
Dänemark	0	0	0	0	0
Estland	0	0	0	0	0
Finnland	0	0	0	0	0
Frankreich	18	20	21	16,7	1,2
Griechenland	0	0	0	0	0
Vereinigtes Königreich	2 x		3 x		1,5
Irland	0	0	0	0	0
Island	0	0	0	0	0
Italien	8	166,7	43	514,3	5,4
Kroatien	0	0	0	0	0
Lettland	0	0	0	0	0
Litauen	1 x		1 x		1
Luxemburg	0	0	0	-100	0
Malta	0	0	0	0	0
Niederlande	7	-36,4	10	-37,5	1,4
Norwegen	0	0	0	0	0
Österreich	2	-75	2	-88,2	1
Polen	2 x		2 x		1
Portugal	0	0	0	0	0
Rumänien	0	0	0	0	0
Russische Föderation	0	0	0	0	0
Schweden	4 x		4 x		1
Schweiz (einschl. Liechtenstein)	1	-75	2	-85,7	2
Slowakei	0	0	0	0	0
Slowenien	0	-100	0	-100	0
Spanien	1 x		1 x		1
Tschechische Republik	2 x		2 x		1
Türkei	0	0	0	0	0
Ukraine	0	0	0	0	0
Ungarn	0	0	0	0	0
Zypern	0	0	0	0	0
Sonstige europäische Länder	0	0	0	0	0
Afrika					
Südafrika	0	0	0	0	0
Sonstige afrikanische Länder	0	0	0	-100	0
Asien					
Arabische Golfstaaten	0	0	0	0	0
China	0	0	0	0	0
Indien	0	0	0	0	0
Israel	0	0	0	0	0
Japan	2 x		2 x		1
Korea, Republik	0	0	0	0	0
Taiwan	0	0	0	0	0
Sonstige asiatische Länder	0	0	0	0	0
Amerika					
Sonstige nordamerikanische Länder	0	0	0	0	0
Kanada	0	0	0	0	0
Vereinigte Staaten	0	0	0	0	0
Mittelamerika und Karibik	0	0	0	0	0
Brasilien	0	0	0	0	0
Sonstige südamerikanische Länder	0	0	0	0	0
Australien, Neuseeland und Ozeanien					
Australien	0	0	0	0	0
Neuseeland und Ozeanien	0	0	0	0	0
Staatenlos, unbekannt, ungeklärt, ohne Angabe					
Sonstiges Ausland	0	0	0	0	0
Insgesamt	561	8,3	981	-14,5	1,7



Übersicht der Monatswerte in den Kommunen im Kreis Soest

Ankünfte

Herkunftsländer der Gäste (Tourismus)	Ankünfte		Übernachtungen		Ø Aufenthaltsdauer
	Anzahl	Veränderung zum Vorjahr (%)	Anzahl	Veränderung zum Vorjahr (%)	Anzahl
Europa					
Deutschland
Belgien	0	.	0	.	0
Bulgarien	0	0	0	0	0
Dänemark	0	0	0	0	0
Estland	0	0	0	0	0
Finnland	0	0	0	0	0
Frankreich	0	.	0	.	0
Griechenland	0	0	0	0	0
Vereinigtes Königreich
Irland	0	0	0	0	0
Island	0	0	0	0	0
Italien	0	.	0	.	0
Kroatien	0	0	0	0	0
Lettland	0	0	0	0	0
Litauen	0	0	0	0	0
Luxemburg	0	0	0	0	0
Malta	0	0	0	0	0
Niederlande	0	.	0	.	0
Norwegen	0	0	0	0	0
Österreich	0	0	0	0	0
Polen
Portugal	0	0	0	0	0
Rumänien	0	0	0	0	0
Russische Föderation	0	0	0	0	0
Schweden	0	0	0	0	0
Schweiz (einschl. Liechtenstein)	0	0	0	0	0
Slowakei	0	0	0	0	0
Slowenien	0	0	0	0	0
Spanien	0	0	0	0	0
Tschechische Republik
Türkei	0	0	0	0	0
Ukraine	0	0	0	0	0
Ungarn	0	0	0	0	0
Zypern	0	0	0	0	0
Sonstige europäische Länder	0	0	0	0	0
Afrika	0	0	0	0	0
Südafrika	0	0	0	0	0
Sonstige afrikanische Länder	0	0	0	0	0
Asien	0	0	0	0	0
Arabische Golfstaaten	0	0	0	0	0
China
Indien	0	0	0	0	0
Israel	0	0	0	0	0
Japan	0	0	0	0	0
Korea, Republik	0	0	0	0	0
Taiwan	0	0	0	0	0
Sonstige asiatische Länder	0	0	0	0	0
Amerika	0	0	0	0	0
Sonstige nordamerikanische Länder	0	0	0	0	0
Kanada	0	0	0	0	0
Vereinigte Staaten	0	0	0	0	0
Mittelamerika und Karibik	0	0	0	0	0
Brasilien	0	0	0	0	0
Sonstige südamerikanische Länder	0	0	0	0	0
Australien, Neuseeland und Ozeanien	0	0	0	0	0
Australien	0	0	0	0	0
Neuseeland und Ozeanien	0	0	0	0	0
Staatenlos, unbekannt, ungeklärt, ohne Angabe	0	0	0	0	0
Sonstiges Ausland
Insgesamt

Bad Sassendorf

Herkunftsländer der Gäste (Tourismus)	Ankünfte		Übernachtungen		Ø Aufenthaltsdauer
	Anzahl	Veränderung zum Vorjahr (%)	Anzahl	Veränderung zum Vorjahr (%)	Anzahl
Europa					
Deutschland	7267	17,3	40759	6	5,6
Belgien	16	-23,8	41	-26,8	2,6
Bulgarien	0	0	0	0	0
Dänemark	4 x		8 x		2
Estland	0	0	0	0	0
Finnland	0	-100	0	-100	0
Frankreich	8	166,7	13	8,3	1,6
Griechenland	0	0	0	0	0
Vereinigtes Königreich	11	-56	20	-68,8	1,8
Irland	1 x		2 x		2
Island	0	0	0	0	0
Italien	6 x		12 x		2
Kroatien	0	0	0	0	0
Lettland	0	-100	0	-100	0
Litauen	0	0	0	0	0
Luxemburg	0	0	0	0	0
Malta	0	0	0	0	0
Niederlande	59	3,5	108	-20,6	1,8
Norwegen	1	-75	2	-50	2
Österreich	21	-52,3	45	-79,5	2,1
Polen	10	25	16	33,3	1,6
Portugal	0	0	0	0	0
Rumänien	0	0	0	0	0
Russische Föderation	0	0	0	0	0
Schweden	0	0	0	0	0
Schweiz (einschl. Liechtenstein)	1	-85,7	2	-93,1	2
Slowakei	1	-66,7	1	-95,7	1
Slowenien	0	0	0	0	0
Spanien	5	0	7	-70,8	1,4
Tschechische Republik	5	400	6	500	1,2
Türkei	1	0	2	100	2
Ukraine	5	400	5	150	1
Ungarn	7	250	19	-32,1	2,7
Zypern	0	0	0	0	0
Sonstige europäische Länder	0	-100	0	-100	0
Afrika					
Südafrika	0	0	0	0	0
Sonstige afrikanische Länder	0	0	0	0	0
Asien					
Arabische Golfstaaten	1 x		2 x		2
China	1	-50	2	-85,7	2
Indien	0	0	0	0	0
Israel	0	-100	0	-100	0
Japan	0	0	0	0	0
Korea, Republik	0	0	0	0	0
Taiwan	0	-100	0	-100	0
Sonstige asiatische Länder	1	-85,7	2	-86,7	2
Amerika					
Sonstige nordamerikanische Länder	0	0	0	0	0
Kanada	3	-40	11	-70,3	3,7
Vereinigte Staaten	3	-62,5	14	-41,7	4,7
Mittelamerika und Karibik	0	0	0	0	0
Brasilien	0	0	0	0	0
Sonstige südamerikanische Länder	0	0	0	0	0
Australien, Neuseeland und Ozeanien					
Australien	0	0	0	0	0
Neuseeland und Ozeanien	0	0	0	0	0
Staatenlos, unbekannt, ungeklärt, ohne Angabe					
Sonstiges Ausland	29 x		33 x		1,1
Insgesamt	7467	16,6	41132	5,1	5,5

Ense

Herkunftsländer der Gäste (Tourismus)	Ankünfte		Übernachtungen		Ø Aufenthaltsdauer
	Anzahl	Veränderung zum Vorjahr (%)	Anzahl	Veränderung zum Vorjahr (%)	Anzahl
Europa					
Deutschland
Belgien	0	.	0	.	0
Bulgarien	0	0	0	0	0
Dänemark	0	0	0	0	0
Estland	0	0	0	0	0
Finnland	0	0	0	0	0
Frankreich	0	0	0	0	0
Griechenland	0	0	0	0	0
Vereinigtes Königreich	0	0	0	0	0
Irland	0	0	0	0	0
Island	0	0	0	0	0
Italien	0	0	0	0	0
Kroatien	0	0	0	0	0
Lettland	0	0	0	0	0
Litauen	0	0	0	0	0
Luxemburg	0	0	0	0	0
Malta	0	0	0	0	0
Niederlande	0	.	0	.	0
Norwegen	0	0	0	0	0
Österreich	0	0	0	0	0
Polen	0	0	0	0	0
Portugal	0	0	0	0	0
Rumänien	0	0	0	0	0
Russische Föderation	0	0	0	0	0
Schweden	0	.	0	.	0
Schweiz (einschl. Liechtenstein)	0	0	0	0	0
Slowakei	0	0	0	0	0
Slowenien	0	0	0	0	0
Spanien	0	0	0	0	0
Tschechische Republik	0	0	0	0	0
Türkei	0	0	0	0	0
Ukraine	0	0	0	0	0
Ungarn	0	0	0	0	0
Zypern	0	0	0	0	0
Sonstige europäische Länder	0	0	0	0	0
Afrika					
Südafrika	0	0	0	0	0
Sonstige afrikanische Länder	0	0	0	0	0
Asien					
Arabische Golfstaaten	0	0	0	0	0
China	0	0	0	0	0
Indien	0	0	0	0	0
Israel	0	0	0	0	0
Japan	0	0	0	0	0
Korea, Republik	0	0	0	0	0
Taiwan	0	0	0	0	0
Sonstige asiatische Länder	0	0	0	0	0
Amerika					
Sonstige nordamerikanische Länder	0	0	0	0	0
Kanada	0	0	0	0	0
Vereinigte Staaten	0	0	0	0	0
Mittelamerika und Karibik	0	0	0	0	0
Brasilien	0	0	0	0	0
Sonstige südamerikanische Länder	0	0	0	0	0
Australien, Neuseeland und Ozeanien					
Australien	0	0	0	0	0
Neuseeland und Ozeanien	0	0	0	0	0
Staatenlos, unbekannt, ungeklärt, ohne Angabe					
Sonstiges Ausland	0	0	0	0	0
Insgesamt

Erwitte, Stadt

Herkunftsländer der Gäste (Tourismus)	Ankünfte		Übernachtungen		Ø Aufenthaltsdauer
	Anzahl	Veränderung zum Vorjahr (%)	Anzahl	Veränderung zum Vorjahr (%)	Anzahl
Europa					
Deutschland	2631	8,8	10042	-2,4	3,8
Belgien	6	50	10	42,9	1,7
Bulgarien	0	0	0	0	0
Dänemark	1 x		3 x		3
Estland	0	0	0	0	0
Finnland	0	0	0	0	0
Frankreich	13	225	17	112,5	1,3
Griechenland	2 x		13 x		6,5
Vereinigtes Königreich	5	-37,5	9	-18,2	1,8
Irland	8 x		8 x		1
Island	0	0	0	0	0
Italien	4	300	8	700	2
Kroatien	0	0	0	0	0
Lettland	0	0	0	0	0
Litauen	0	0	0	0	0
Luxemburg	3 x		4 x		1,3
Malta	0	0	0	0	0
Niederlande	9	-10	12	-80	1,3
Norwegen	0	0	0	0	0
Österreich	8	100	8	-27,3	1
Polen	24	9,1	105	-6,3	4,4
Portugal	0	0	0	0	0
Rumänien	4	-55,6	31	-69,3	7,8
Russische Föderation	0	0	0	0	0
Schweden	6 x		17 x		2,8
Schweiz (einschl. Liechtenstein)	4	-50	6	-45,5	1,5
Slowakei	2 x		4 x		2
Slowenien	0	0	0	0	0
Spanien	2 x		5 x		2,5
Tschechische Republik	6	50	10	0	1,7
Türkei	4 x		11 x		2,8
Ukraine	0	-100	0	-100	0
Ungarn	1	-83,3	3	-83,3	3
Zypern	0	0	0	0	0
Sonstige europäische Länder	0	0	0	0	0
Afrika					
Südafrika	0	0	0	0	0
Sonstige afrikanische Länder	0	0	0	0	0
Asien					
Arabische Golfstaaten	2 x		2 x		1
China	0	0	0	0	0
Indien	0	0	0	0	0
Israel	1 x		1 x		1
Japan	0	-100	0	-100	0
Korea, Republik	0	0	0	0	0
Taiwan	0	0	0	0	0
Sonstige asiatische Länder	0	0	0	0	0
Amerika					
Sonstige nordamerikanische Länder	0	0	0	0	0
Kanada	0	0	0	0	0
Vereinigte Staaten	1	-75	1	-75	1
Mittelamerika und Karibik	0	0	0	0	0
Brasilien	0	0	0	0	0
Sonstige südamerikanische Länder	0	0	0	0	0
Australien, Neuseeland und Ozeanien					
Australien	0	0	0	0	0
Neuseeland und Ozeanien	0	0	0	0	0
Staatenlos, unbekannt, ungeklärt, ohne Angabe					
Sonstiges Ausland	1 x		2 x		2
Insgesamt	2748	9,7	10332	-3	3,8

Geseke, Stadt

Herkunftsländer der Gäste (Tourismus)	Ankünfte		Übernachtungen		Ø Aufenthaltsdauer
	Anzahl	Veränderung zum Vorjahr (%)	Anzahl	Veränderung zum Vorjahr (%)	Anzahl
Europa					
Deutschland	1160	-35,6	1694	-41,4	1,5
Belgien	9	-18,2	11	-15,4	1,2
Bulgarien	2	0	2	0	1
Dänemark	1 x		3 x		3
Estland	0	0	0	0	0
Finnland	1 x		1 x		1
Frankreich	20	1900	34	3300	1,7
Griechenland	0	0	0	0	0
Vereinigtes Königreich	22	15,8	30	50	1,4
Irland	2 x		3 x		1,5
Island	0	0	0	0	0
Italien	5 x		5 x		1
Kroatien	0	0	0	0	0
Lettland	0	0	0	0	0
Litauen	3	0	3	-57,1	1
Luxemburg	1 x		2 x		2
Malta	1 x		1 x		1
Niederlande	18	-51,4	28	-54,8	1,6
Norwegen	0	0	0	0	0
Österreich	5	0	5	-37,5	1
Polen	25	-10,7	31	0	1,2
Portugal	0	-100	0	-100	0
Rumänien	4	-66,7	5	-58,3	1,3
Russische Föderation	0	-100	0	-100	0
Schweden	5 x		11 x		2,2
Schweiz (einschl. Liechtenstein)	6	50	6	-14,3	1
Slowakei	1	-50	3	50	3
Slowenien	4	33,3	4	33,3	1
Spanien	5	400	13	550	2,6
Tschechische Republik	14	75	14	40	1
Türkei	0	0	0	0	0
Ukraine	19	111,1	22	22,2	1,2
Ungarn	4 x		4 x		1
Zypern	0	-100	0	-100	0
Sonstige europäische Länder	0	-100	0	-100	0
Afrika					
Südafrika	0	0	0	0	0
Sonstige afrikanische Länder	0	0	0	0	0
Asien					
Arabische Golfstaaten	0	-100	0	-100	0
China	0	0	0	0	0
Indien	1 x		2 x		2
Israel	0	0	0	0	0
Japan	1	-66,7	1	-66,7	1
Korea, Republik	0	0	0	0	0
Taiwan	5 x		60 x		12
Sonstige asiatische Länder	1 x		4 x		4
Amerika					
Sonstige nordamerikanische Länder	0	0	0	0	0
Kanada	0	-100	0	-100	0
Vereinigte Staaten	5 x		14 x		2,8
Mittelamerika und Karibik	0	0	0	0	0
Brasilien	2 x		2 x		1
Sonstige südamerikanische Länder	0	0	0	0	0
Australien, Neuseeland und Ozeanien					
Australien	2 x		2 x		1
Neuseeland und Ozeanien	0	0	0	0	0
Staatenlos, unbekannt, ungeklärt, ohne Angabe					
Sonstiges Ausland	0	0	0	0	0
Insgesamt	1354	-31,1	2020	-35,2	1,5

Lippetal

Herkunftsländer der Gäste (Tourismus)	Ankünfte		Übernachtungen		Ø Aufenthaltsdauer
	Anzahl	Veränderung zum Vorjahr (%)	Anzahl	Veränderung zum Vorjahr (%)	Anzahl
Europa					
Deutschland	48	37,1	144	-33,6	3
Belgien	0	0	0	0	0
Bulgarien	0	0	0	0	0
Dänemark	0	0	0	0	0
Estland	0	0	0	0	0
Finnland	0	0	0	0	0
Frankreich	2 x		2 x		1
Griechenland	0	0	0	0	0
Vereinigtes Königreich	0	0	0	0	0
Irland	0	0	0	0	0
Island	0	0	0	0	0
Italien	0	0	0	0	0
Kroatien	0	0	0	0	0
Lettland	0	0	0	0	0
Litauen	0	0	0	0	0
Luxemburg	0	0	0	0	0
Malta	0	0	0	0	0
Niederlande	0	0	0	0	0
Norwegen	0	0	0	0	0
Österreich	0	0	0	0	0
Polen	6	-40	106	-38	17,7
Portugal	2 x		16 x		8
Rumänien	0	0	0	0	0
Russische Föderation	0	0	0	0	0
Schweden	0	0	0	0	0
Schweiz (einschl. Liechtenstein)	0	0	0	0	0
Slowakei	0	0	0	0	0
Slowenien	0	0	0	0	0
Spanien	0	0	0	0	0
Tschechische Republik	0	0	0	0	0
Türkei	0	0	0	0	0
Ukraine	0	0	0	0	0
Ungarn	0	0	0	0	0
Zypern	0	0	0	0	0
Sonstige europäische Länder	0	0	0	0	0
Afrika					
Südafrika	0	0	0	0	0
Sonstige afrikanische Länder	0	0	0	0	0
Asien					
Arabische Golfstaaten	0	0	0	0	0
China	0	0	0	0	0
Indien	0	0	0	0	0
Israel	0	0	0	0	0
Japan	0	0	0	0	0
Korea, Republik	0	0	0	0	0
Taiwan	0	0	0	0	0
Sonstige asiatische Länder	0	0	0	0	0
Amerika					
Sonstige nordamerikanische Länder	0	0	0	0	0
Kanada	0	0	0	0	0
Vereinigte Staaten	0	0	0	0	0
Mittelamerika und Karibik	0	0	0	0	0
Brasilien	0	0	0	0	0
Sonstige südamerikanische Länder	0	0	0	0	0
Australien, Neuseeland und Ozeanien					
Australien	0	0	0	0	0
Neuseeland und Ozeanien	0	0	0	0	0
Staatenlos, unbekannt, ungeklärt, ohne Angabe					
Sonstiges Ausland	0	0	0	0	0
Insgesamt	58	28,9	268	-30,9	4,6

Lippstadt, Stadt

Herkunftsländer der Gäste (Tourismus)	Ankünfte		Übernachtungen		Ø Aufenthaltsdauer
	Anzahl	Veränderung zum Vorjahr (%)	Anzahl	Veränderung zum Vorjahr (%)	Anzahl
Europa					
Deutschland	3196	-10,2	15327	-6,7	4,8
Belgien	8	-61,9	10	-66,7	1,3
Bulgarien	2	-75	6	-87,5	3
Dänemark	7	-36,4	8	-60	1,1
Estland	0	0	0	0	0
Finnland	9	350	23	360	2,6
Frankreich	26	-40,9	47	-28,8	1,8
Griechenland	0	0	0	0	0
Vereinigtes Königreich	15	-31,8	22	-42,1	1,5
Irland	0	0	0	0	0
Island	0	0	0	0	0
Italien	22	-53,2	54	-51,8	2,5
Kroatien	1 x		1 x		1
Lettland	0	0	0	0	0
Litauen	0	-100	0	-100	0
Luxemburg	2	-60	3	-40	1,5
Malta	0	0	0	0	0
Niederlande	38	-48,6	51	-42,7	1,3
Norwegen	0	0	0	0	0
Österreich	14	-30	29	-35,6	2,1
Polen	8	-60	13	-64,9	1,6
Portugal	4	-50	4	-80	1
Rumänien	13	-72,3	43	-71,5	3,3
Russische Föderation	0	-100	0	-100	0
Schweden	1	-66,7	1	-88,9	1
Schweiz (einschl. Liechtenstein)	5	-79,2	8	-80	1,6
Slowakei	4	-50	7	-72	1,8
Slowenien	4	0	12	9,1	3
Spanien	16	-5,9	48	60	3
Tschechische Republik	7	-76,7	17	-77,6	2,4
Türkei	0	-100	0	-100	0
Ukraine	3	200	3	0	1
Ungarn	5	-37,5	20	-68,8	4
Zypern	0	0	0	0	0
Sonstige europäische Länder	10	-33,3	11	-38,9	1,1
Afrika					
Südafrika	0	0	0	0	0
Sonstige afrikanische Länder	2 x		2 x		1
Asien					
Arabische Golfstaaten	0	0	0	0	0
China	14	366,7	121	2925	8,6
Indien	9	28,6	18	28,6	2
Israel	2 x		4 x		2
Japan	0	-100	0	-100	0
Korea, Republik	2 x		2 x		1
Taiwan	19 x		163 x		8,6
Sonstige asiatische Länder	0	-100	0	-100	0
Amerika					
Sonstige nordamerikanische Länder	0	0	0	0	0
Kanada	4 x		4 x		1
Vereinigte Staaten	8	-68	32	-55,6	4
Mittelamerika und Karibik	4	-71,4	12	-86,8	3
Brasilien	0	-100	0	-100	0
Sonstige südamerikanische Länder	1	0	2	-50	2
Australien, Neuseeland und Ozeanien					
Australien	0	0	0	0	0
Neuseeland und Ozeanien	0	0	0	0	0
Staatenlos, unbekannt, ungeklärt, ohne Angabe					
Sonstiges Ausland	0	0	0	0	0
Insgesamt	3485	-14,5	16128	-8,4	4,6

Möhnesee

Herkunftsländer der Gäste (Tourismus)	Ankünfte		Übernachtungen		Ø Aufenthaltsdauer
	Anzahl	Veränderung zum Vorjahr (%)	Anzahl	Veränderung zum Vorjahr (%)	Anzahl
Europa					
Deutschland	1865	1,2	10372	-1,4	5,6
Belgien	2	-90,5	2	-96,5	1
Bulgarien	0	0	0	0	0
Dänemark	0	-100	0	-100	0
Estland	5 x		5 x		1
Finnland	0	0	0	0	0
Frankreich	3	200	3	200	1
Griechenland	0	0	0	0	0
Vereinigtes Königreich	6	50	6	50	1
Irland	0	0	0	0	0
Island	0	0	0	0	0
Italien	2	-50	2	-77,8	1
Kroatien	0	0	0	0	0
Lettland	0	0	0	0	0
Litauen	0	0	0	0	0
Luxemburg	0	-100	0	-100	0
Malta	0	0	0	0	0
Niederlande	12	-52	19	-62	1,6
Norwegen	0	0	0	0	0
Österreich	3	-75	4	-96	1,3
Polen	11	175	69	64,3	6,3
Portugal	0	0	0	0	0
Rumänien	0	0	0	0	0
Russische Föderation	0	0	0	0	0
Schweden	0	0	0	0	0
Schweiz (einschl. Liechtenstein)	1	0	1	-66,7	1
Slowakei	0	0	0	0	0
Slowenien	0	-100	0	-100	0
Spanien	1	0	3	200	3
Tschechische Republik	2	0	12	500	6
Türkei	0	0	0	0	0
Ukraine	1 x		1 x		1
Ungarn	3 x		30 x		10
Zypern	0	-100	0	-100	0
Sonstige europäische Länder	4 x		4 x		1
Afrika					
Südafrika	0	0	0	0	0
Sonstige afrikanische Länder	0	0	0	0	0
Asien					
Arabische Golfstaaten	0	0	0	0	0
China	1 x		1 x		1
Indien	0	0	0	0	0
Israel	0	0	0	0	0
Japan	0	0	0	0	0
Korea, Republik	0	0	0	0	0
Taiwan	0	0	0	0	0
Sonstige asiatische Länder	16 x		16 x		1
Amerika					
Sonstige nordamerikanische Länder	0	0	0	0	0
Kanada	0	0	0	0	0
Vereinigte Staaten	0	0	0	0	0
Mittelamerika und Karibik	0	0	0	0	0
Brasilien	0	0	0	0	0
Sonstige südamerikanische Länder	0	0	0	0	0
Australien, Neuseeland und Ozeanien					
Australien	4 x		8 x		2
Neuseeland und Ozeanien	0	0	0	0	0
Staatenlos, unbekannt, ungeklärt, ohne Angabe					
Sonstiges Ausland	0	0	0	0	0
Insgesamt	1942	0,8	10558	-2,3	5,4

Rüthen, Stadt

Herkunftsländer der Gäste (Tourismus)	Ankünfte		Übernachtungen		Ø Aufenthaltsdauer
	Anzahl	Veränderung zum Vorjahr (%)	Anzahl	Veränderung zum Vorjahr (%)	Anzahl
Europa					
Deutschland	487	-6,7	893	-10,5	1,8
Belgien	3 x		12 x		4
Bulgarien	1 x		12 x		12
Dänemark	0	0	0	0	0
Estland	0	0	0	0	0
Finnland	0	0	0	0	0
Frankreich	4	-42,9	9	-50	2,3
Griechenland	0	-100	0	-100	0
Vereinigtes Königreich	0	-100	0	-100	0
Irland	0	0	0	0	0
Island	0	0	0	0	0
Italien	3	0	9	-10	3
Kroatien	0	0	0	0	0
Lettland	0	0	0	0	0
Litauen	0	0	0	0	0
Luxemburg	0	0	0	0	0
Malta	0	0	0	0	0
Niederlande	16	-15,8	25	-37,5	1,6
Norwegen	0	-100	0	-100	0
Österreich	0	-100	0	-100	0
Polen	12	200	63	350	5,3
Portugal	1	-50	5	150	5
Rumänien	0	-100	0	-100	0
Russische Föderation	0	0	0	0	0
Schweden	0	-100	0	-100	0
Schweiz (einschl. Liechtenstein)	0	0	0	0	0
Slowakei	0	0	0	0	0
Slowenien	0	0	0	0	0
Spanien	0	0	0	0	0
Tschechische Republik	0	0	0	0	0
Türkei	1	-50	1	-50	1
Ukraine	0	0	0	0	0
Ungarn	0	0	0	0	0
Zypern	0	0	0	0	0
Sonstige europäische Länder	0	0	0	0	0
Afrika					
Südafrika	0	0	0	0	0
Sonstige afrikanische Länder	0	0	0	0	0
Asien					
Arabische Golfstaaten	0	0	0	0	0
China	0	0	0	0	0
Indien	0	0	0	0	0
Israel	0	0	0	0	0
Japan	0	0	0	0	0
Korea, Republik	0	0	0	0	0
Taiwan	0	0	0	0	0
Sonstige asiatische Länder	0	0	0	0	0
Amerika					
Sonstige nordamerikanische Länder	0	0	0	0	0
Kanada	0	0	0	0	0
Vereinigte Staaten	0	0	0	0	0
Mittelamerika und Karibik	0	0	0	0	0
Brasilien	0	0	0	0	0
Sonstige südamerikanische Länder	0	0	0	0	0
Australien, Neuseeland und Ozeanien					
Australien	0	0	0	0	0
Neuseeland und Ozeanien	0	0	0	0	0
Staatenlos, unbekannt, ungeklärt, ohne Angabe					
Sonstiges Ausland	0	0	0	0	0
Insgesamt	528	-7,5	1029	-6,3	1,9

Soest, Stadt

Herkunftsländer der Gäste (Tourismus)	Ankünfte		Übernachtungen		Ø Aufenthaltsdauer
	Anzahl	Veränderung zum Vorjahr (%)	Anzahl	Veränderung zum Vorjahr (%)	Anzahl
Europa					
Deutschland	3705	1	6227	-15,7	1,7
Belgien	16	-61	19	-64,2	1,2
Bulgarien	0	0	0	0	0
Dänemark	7	-36,4	14	-17,6	2
Estland	0	0	0	0	0
Finnland	0	-100	0	-100	0
Frankreich	17	-32	42	-27,6	2,5
Griechenland	0	0	0	0	0
Vereinigtes Königreich	17	6,3	49	32,4	2,9
Irland	7	75	7	-22,2	1
Island	0	0	0	0	0
Italien	11	-42,1	20	-31	1,8
Kroatien	0	-100	0	-100	0
Lettland	3	50	5	-37,5	1,7
Litauen	0	-100	0	-100	0
Luxemburg	0	0	0	0	0
Malta	4 x		8 x		2
Niederlande	77	14,9	175	57,7	2,3
Norwegen	1 x		1 x		1
Österreich	24	-66,2	36	-94,2	1,5
Polen	31	138,5	60	46,3	1,9
Portugal	4 x		11 x		2,8
Rumänien	3	200	11	-64,5	3,7
Russische Föderation	0	0	0	0	0
Schweden	0	0	0	0	0
Schweiz (einschl. Liechtenstein)	13	-23,5	26	-27,8	2
Slowakei	1	-50	3	-93,5	3
Slowenien	3	200	5	400	1,7
Spanien	3	-25	5	-37,5	1,7
Tschechische Republik	6	-66,7	11	-73,8	1,8
Türkei	8 x		20	400	2,5
Ukraine	2	0	2	0	1
Ungarn	7	-12,5	16	-5,9	2,3
Zypern	0	0	0	0	0
Sonstige europäische Länder	0	-100	0	-100	0
Afrika					
Südafrika	0	0	0	0	0
Sonstige afrikanische Länder	1	-50	2	-50	2
Asien					
Arabische Golfstaaten	0	0	0	0	0
China	0	0	0	0	0
Indien	0	-100	0	-100	0
Israel	0	0	0	0	0
Japan	1	-50	5	150	5
Korea, Republik	0	0	0	0	0
Taiwan	0	0	0	0	0
Sonstige asiatische Länder	6	-40	23	-37,8	3,8
Amerika					
Sonstige nordamerikanische Länder	0	0	0	0	0
Kanada	0	0	0	0	0
Vereinigte Staaten	10	-44,4	35	-30	3,5
Mittelamerika und Karibik	0	0	0	0	0
Brasilien	0	0	0	0	0
Sonstige südamerikanische Länder	0	0	0	0	0
Australien, Neuseeland und Ozeanien					
Australien	3 x		3 x		1
Neuseeland und Ozeanien	0	-100	0	-100	0
Staatenlos, unbekannt, ungeklärt, ohne Angabe					
Sonstiges Ausland	52	1633,3	70	400	1,3
Insgesamt	4043	-0,1	6911	-21,5	1,7

Warstein, Stadt

Herkunftsländer der Gäste (Tourismus)	Ankünfte		Übernachtungen		Ø Aufenthaltsdauer
	Anzahl	Veränderung zum Vorjahr (%)	Anzahl	Veränderung zum Vorjahr (%)	Anzahl
Europa					
Deutschland	621	-5,8	4638	-2,7	7,5
Belgien	5 x		5 x		1
Bulgarien	0	0	0	0	0
Dänemark	0	0	0	0	0
Estland	0	0	0	0	0
Finnland	0	-100	0	-100	0
Frankreich	11	83,3	27	68,8	2,5
Griechenland	0	0	0	0	0
Vereinigtes Königreich	0	0	0	0	0
Irland	0	0	0	0	0
Island	0	-100	0	-100	0
Italien	3 x		3 x		1
Kroatien	0	0	0	0	0
Lettland	4 x		56 x		14
Litauen	3	-62,5	57	-38	19
Luxemburg	2	100	4	33,3	2
Malta	0	0	0	0	0
Niederlande	19	-45,7	34	-38,2	1,8
Norwegen	0	0	0	0	0
Österreich	3 x		11 x		3,7
Polen	14	-44	175	6,1	12,5
Portugal	0	0	0	0	0
Rumänien	14	1300	227	656,7	16,2
Russische Föderation	0	0	0	0	0
Schweden	6 x		8 x		1,3
Schweiz (einschl. Liechtenstein)	5 x		14 x		2,8
Slowakei	0	-100	0	-100	0
Slowenien	0	0	0	0	0
Spanien	7	600	20	1900	2,9
Tschechische Republik	0	-100	0	-100	0
Türkei	1	-83,3	4	-33,3	4
Ukraine	0	0	0	0	0
Ungarn	25	733,3	296	2176,9	11,8
Zypern	0	0	0	0	0
Sonstige europäische Länder	0	0	0	0	0
Afrika					
Südafrika	0	0	0	0	0
Sonstige afrikanische Länder	0	0	0	0	0
Asien					
Arabische Golfstaaten	0	0	0	0	0
China	0	0	0	0	0
Indien	0	0	0	0	0
Israel	0	0	0	0	0
Japan	0	0	0	0	0
Korea, Republik	0	0	0	0	0
Taiwan	0	0	0	0	0
Sonstige asiatische Länder	0	0	0	0	0
Amerika					
Sonstige nordamerikanische Länder	0	0	0	0	0
Kanada	0	-100	0	-100	0
Vereinigte Staaten	0	0	0	0	0
Mittelamerika und Karibik	0	0	0	0	0
Brasilien	0	0	0	0	0
Sonstige südamerikanische Länder	0	0	0	0	0
Australien, Neuseeland und Ozeanien					
Australien	0	0	0	0	0
Neuseeland und Ozeanien	0	0	0	0	0
Staatenlos, unbekannt, ungeklärt, ohne Angabe					
Sonstiges Ausland	4	-20	6	-14,3	1,5
Insgesamt	747	-1,6	5585	7,1	7,5

Wolver

Herkunftsländer der Gäste (Tourismus)	Ankünfte		Übernachtungen		Ø Aufenthaltsdauer
	Anzahl	Veränderung zum Vorjahr (%)	Anzahl	Veränderung zum Vorjahr (%)	Anzahl
Europa					
Deutschland	199	14,4	279	17,7	1,4
Belgien	0	0	0	0	0
Bulgarien	0	0	0	0	0
Dänemark	0	0	0	0	0
Estland	0	0	0	0	0
Finnland	0	0	0	0	0
Frankreich	0	0	0	0	0
Griechenland	0	0	0	0	0
Vereinigtes Königreich	0	0	0	0	0
Irland	0	0	0	0	0
Island	0	0	0	0	0
Italien	0	0	0	0	0
Kroatien	0	0	0	0	0
Lettland	0	0	0	0	0
Litauen	0	0	0	0	0
Luxemburg	0	0	0	0	0
Malta	0	0	0	0	0
Niederlande	0	0	0	0	0
Norwegen	0	0	0	0	0
Österreich	0	0	0	0	0
Polen	0	-100	0	-100	0
Portugal	0	0	0	0	0
Rumänien	0	0	0	0	0
Russische Föderation	0	0	0	0	0
Schweden	0	0	0	0	0
Schweiz (einschl. Liechtenstein)	0	0	0	0	0
Slowakei	0	0	0	0	0
Slowenien	12 x		140 x		11,7
Spanien	0	0	0	0	0
Tschechische Republik	0	0	0	0	0
Türkei	0	0	0	0	0
Ukraine	0	0	0	0	0
Ungarn	0	0	0	0	0
Zypern	0	0	0	0	0
Sonstige europäische Länder	0	0	0	0	0
Afrika					
Südafrika	0	0	0	0	0
Sonstige afrikanische Länder	0	0	0	0	0
Asien					
Arabische Golfstaaten	0	0	0	0	0
China	0	0	0	0	0
Indien	0	0	0	0	0
Israel	0	0	0	0	0
Japan	0	0	0	0	0
Korea, Republik	0	0	0	0	0
Taiwan	0	0	0	0	0
Sonstige asiatische Länder	0	0	0	0	0
Amerika					
Sonstige nordamerikanische Länder	0	0	0	0	0
Kanada	0	0	0	0	0
Vereinigte Staaten	0	0	0	0	0
Mittelamerika und Karibik	0	0	0	0	0
Brasilien	0	0	0	0	0
Sonstige südamerikanische Länder	0	0	0	0	0
Australien, Neuseeland und Ozeanien					
Australien	0	0	0	0	0
Neuseeland und Ozeanien	0	0	0	0	0
Staatenlos, unbekannt, ungeklärt, ohne Angabe					
Sonstiges Ausland	0	0	0	0	0
Insgesamt	211	16,6	419	-6,3	2

Werl, Stadt

Herkunftsländer der Gäste (Tourismus)	Ankünfte		Übernachtungen		Ø Aufenthaltsdauer
	Anzahl	Veränderung zum Vorjahr (%)	Anzahl	Veränderung zum Vorjahr (%)	Anzahl
Europa					
Deutschland	937	-28,1	1465	-24,1	1,6
Belgien	2	-33,3	2	-60	1
Bulgarien	0	-100	0	-100	0
Dänemark	1	-66,7	1	-66,7	1
Estland	0	0	0	0	0
Finnland	0	0	0	0	0
Frankreich	3	50	7	250	2,3
Griechenland	0	0	0	0	0
Vereinigtes Königreich	1	-66,7	2	-50	2
Irland	0	0	0	0	0
Island	0	0	0	0	0
Italien	1	-66,7	1	-66,7	1
Kroatien	0	0	0	0	0
Lettland	0	0	0	0	0
Litauen	0	0	0	0	0
Luxemburg	0	0	0	0	0
Malta	0	0	0	0	0
Niederlande	12	140	33	312,5	2,8
Norwegen	0	0	0	0	0
Österreich	3	0	3	-40	1
Polen	14	-26,3	22	-12	1,6
Portugal	2 x		2 x		1
Rumänien	4	100	42	-32,3	10,5
Russische Föderation	0	-100	0	-100	0
Schweden	1 x		1 x		1
Schweiz (einschl. Liechtenstein)	2	-66,7	2	-80	1
Slowakei	1 x		1 x		1
Slowenien	0	-100	0	-100	0
Spanien	0	-100	0	-100	0
Tschechische Republik	8	33,3	16	128,6	2
Türkei	0	-100	0	-100	0
Ukraine	2 x		62 x		31
Ungarn	0	0	0	0	0
Zypern	0	0	0	0	0
Sonstige europäische Länder	4	33,3	5	25	1,3
Afrika					
Südafrika	0	0	0	0	0
Sonstige afrikanische Länder	0	0	0	0	0
Asien					
Arabische Golfstaaten	0	-100	0	-100	0
China	0	-100	0	-100	0
Indien	0	0	0	0	0
Israel	0	-100	0	-100	0
Japan	0	0	0	0	0
Korea, Republik	0	0	0	0	0
Taiwan	0	0	0	0	0
Sonstige asiatische Länder	0	-100	0	-100	0
Amerika					
Sonstige nordamerikanische Länder	0	0	0	0	0
Kanada	0	0	0	0	0
Vereinigte Staaten	1 x		1 x		1
Mittelamerika und Karibik	0	0	0	0	0
Brasilien	0	0	0	0	0
Sonstige südamerikanische Länder	0	0	0	0	0
Australien, Neuseeland und Ozeanien					
Australien	0	0	0	0	0
Neuseeland und Ozeanien	0	0	0	0	0
Staatenlos, unbekannt, ungeklärt, ohne Angabe					
Sonstiges Ausland	0	0	0	0	0
Insgesamt	999	-27,4	1668	-22,2	1,7

Wickede (Ruhr)

Herkunftsländer der Gäste (Tourismus)	Ankünfte		Übernachtungen		Ø Aufenthaltsdauer
	Anzahl	Veränderung zum Vorjahr (%)	Anzahl	Veränderung zum Vorjahr (%)	Anzahl
Europa					
Deutschland	225	-3,8	2652	-7,5	11,8
Belgien	0	0	0	0	0
Bulgarien	0	0	0	0	0
Dänemark	0	0	0	0	0
Estland	0	0	0	0	0
Finnland	0	0	0	0	0
Frankreich	0	0	0	0	0
Griechenland	0	0	0	0	0
Vereinigtes Königreich	2 x		2 x		1
Irland	0	0	0	0	0
Island	0	0	0	0	0
Italien	0	0	0	0	0
Kroatien	0	0	0	0	0
Lettland	0	0	0	0	0
Litauen	0	0	0	0	0
Luxemburg	0	0	0	0	0
Malta	0	0	0	0	0
Niederlande	5 x		5 x		1
Norwegen	0	0	0	0	0
Österreich	0	0	0	0	0
Polen	0	-100	0	-100	0
Portugal	0	0	0	0	0
Rumänien	0	0	0	0	0
Russische Föderation	0	0	0	0	0
Schweden	1 x		5 x		5
Schweiz (einschl. Liechtenstein)	2 x		4 x		2
Slowakei	0	0	0	0	0
Slowenien	0	0	0	0	0
Spanien	0	0	0	0	0
Tschechische Republik	1 x		1 x		1
Türkei	0	0	0	0	0
Ukraine	0	0	0	0	0
Ungarn	0	0	0	0	0
Zypern	0	0	0	0	0
Sonstige europäische Länder	0	0	0	0	0
Afrika					
Südafrika	0	0	0	0	0
Sonstige afrikanische Länder	0	0	0	0	0
Asien					
Arabische Golfstaaten	0	0	0	0	0
China	0	0	0	0	0
Indien	0	0	0	0	0
Israel	0	0	0	0	0
Japan	0	0	0	0	0
Korea, Republik	0	0	0	0	0
Taiwan	0	0	0	0	0
Sonstige asiatische Länder	0	0	0	0	0
Amerika					
Sonstige nordamerikanische Länder	0	0	0	0	0
Kanada	0	0	0	0	0
Vereinigte Staaten	0	-100	0	-100	0
Mittelamerika und Karibik	0	0	0	0	0
Brasilien	0	0	0	0	0
Sonstige südamerikanische Länder	0	0	0	0	0
Australien, Neuseeland und Ozeanien					
Australien	0	0	0	0	0
Neuseeland und Ozeanien	0	0	0	0	0
Staatenlos, unbekannt, ungeklärt, ohne Angabe					
Sonstiges Ausland	0	0	0	0	0
Insgesamt	236	-1,3	2669	-7,4	11,3