

Gästekünfte & Übernachtungen im Sauerland

Monatsauswertung Dezember 2023 Gästeankünfte und Übernachtungen im Sauerland

1. [Monatswerte Destination Sauerland](#)
2. [Monatswerte Destinationen NRW](#)
3. [Monatswerte nach Kreisen](#)
 - 3.1. [Kreis Soest](#)

Anröchte	Bad Sassendorf
Ense	Erwitte
Geseke	Lippetal
Lippstadt	Möhnesee
Rüthen	Soest
Warstein	Welper
Werl	Wickede
 - 3.2. [Hochsauerlandkreis](#)

Arnsberg	Bestwig
Brilon	Eslohe
Hallenberg	Marsberg
Medebach	Meschede
Olsberg	Schmallenberg
Sundern	Winterberg
 - 3.3. [Kreis Olpe](#)

Attendorn	Drolshagen
Finnentrop	Kirchhundem
Lennestadt	Olpe
Wenden	
 - 3.4. [Märkischer Kreis](#)

Altena	Balve
Halver	Hemer
Herscheid	Iserlohn
Kierspe	Lüdenscheid
Meinerzhagen	Menden
Nachrodt-Wiblingwerde	Neuenrade
Plettenberg	Schalksmühle
Werdohl	
 - 3.5. [Landkreis Waldeck-Frankenberg \(Willingen und Diemelsee\)](#)

Diemelsee	Willingen
---------------------------	---------------------------

*) Ab Januar 2012: Beherbergungsbetriebe ab 10 Betten, einschließlich Campingplätzen (Touristik-Camping) ab 10 Stellplätzen;

sonst: Beherbergungsbetriebe mit 9 und mehr Gästebetten sowie ab 2004 Campingplätze ohne Dauercamping.

1) Veränderung gegenüber dem entsprechenden Vorjahreszeitraum in % – 2) mittlere Aufenthaltsdauer (in Tagen) = Übernachtungen / Ankünfte – 3) Ergebnisse von 2004 bis 2008 einschl. Boardinghouses

Zeichenerklärung: – = nichts vorhanden (genau Null), x = Tabellenfach gesperrt, weil Aussage nicht sinnvoll, . = Wert unbekannt oder geheim zu halten

© Informationssystem Tourismus, IT.NRW, Düsseldorf 2020

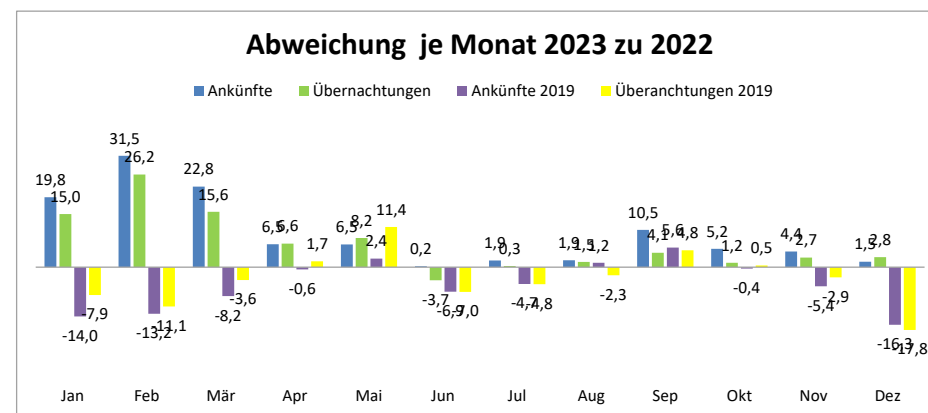
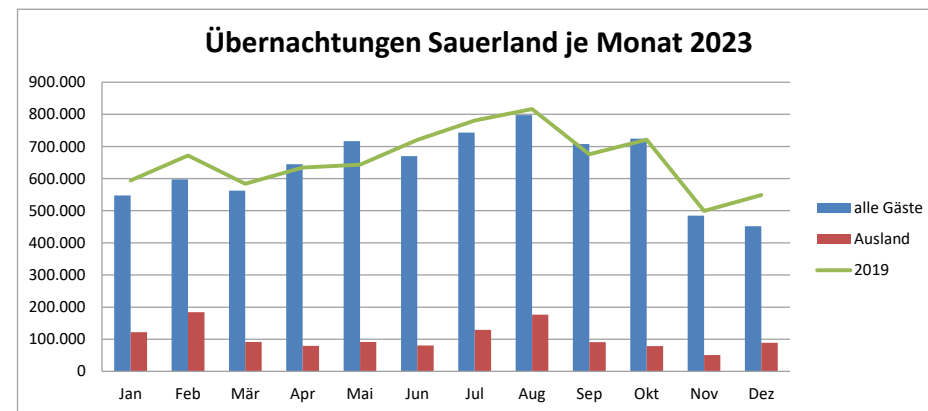
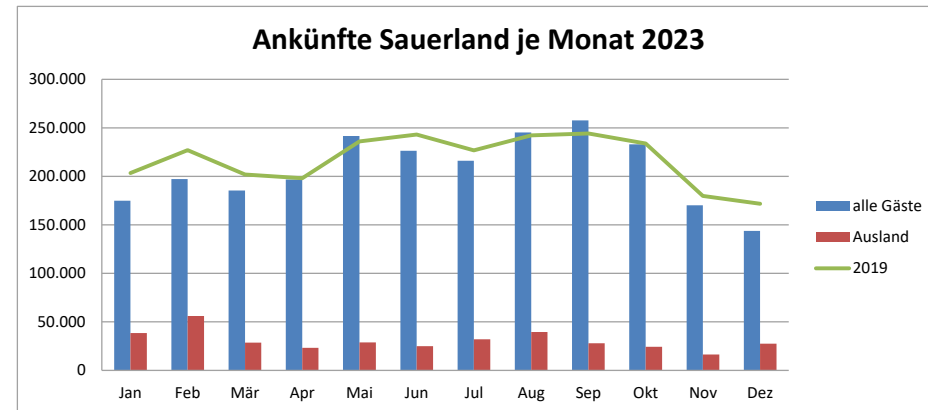
© Hessisches Statistisches Landesamt, Wiesbaden, 2020

Übersicht der Monatswerte Region Sauerland 2023

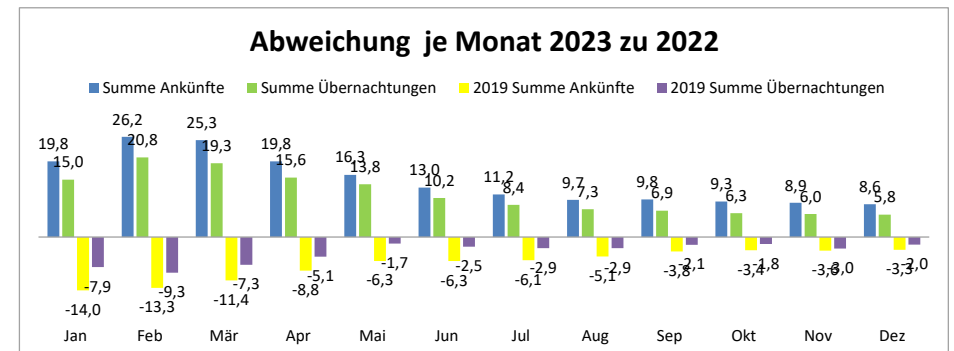
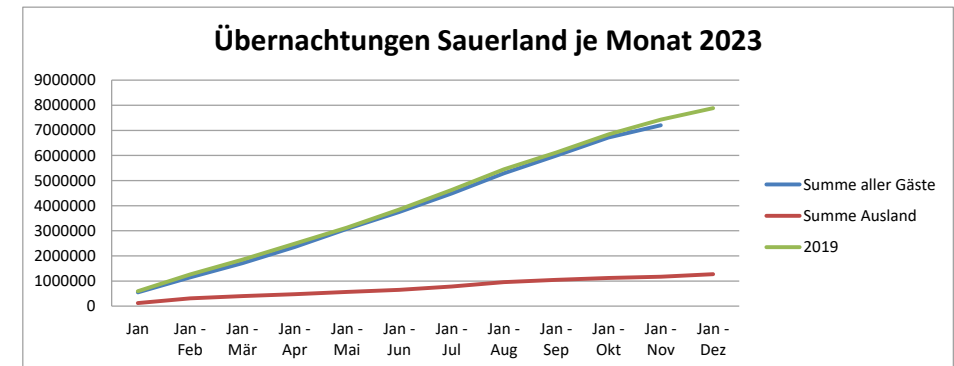
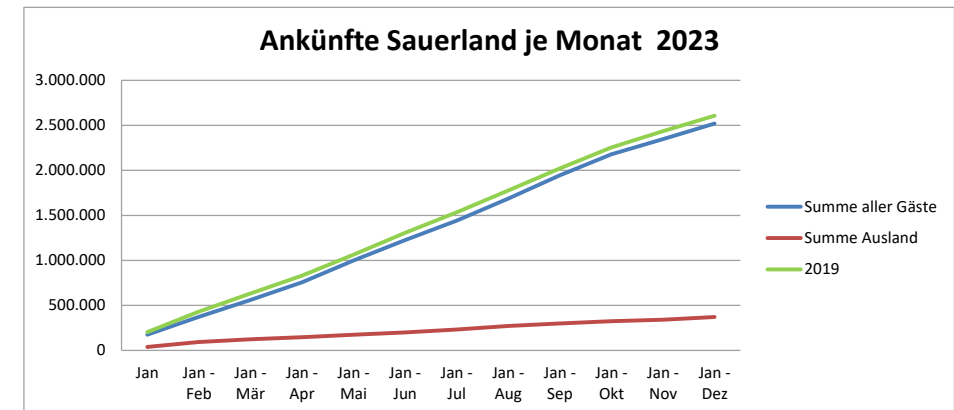
Übersicht der Monatswerte Region Sauerland 2023

(NRW+ Diemelsee und Willingen)

Monate	Ankünfte Sauerland				Übernachtungen Sauerland				Ø Aufenthaltsdauer	Ø Aufenthaltsdauer Ausland
	alle Gäste	+/- %	Ausland	+/- %	alle Gäste	+/- %	Ausland	+/- %		
Jan	174.988	19,8	38.457	43,6	547.725	15,0	122.054	49,9	3,1	3,2
Feb	197.116	31,5	56.028	59,5	597.468	26,2	184.519	71,0	3,0	3,3
Mär	185.395	22,8	28.585	32,5	562.708	15,6	91.324	25,8	3,0	3,2
Apr	196.757	6,5	23.159	18,3	644.799	6,6	79.442	16,9	3,3	3,4
Mai	241.641	6,5	28.903	11,2	716.686	8,2	91.756	7,3	3,0	3,2
Jun	226.354	0,2	24.968	14,4	670.310	-3,7	80.273	13,1	3,0	3,2
Jul	216.175	1,9	31.996	4,4	743.192	0,3	129.037	7,8	3,4	4,0
Aug	245.154	1,9	39.534	7,0	797.723	1,5	176.132	17,2	3,3	4,5
Sep	257.773	10,5	27.964	10,7	707.731	4,1	90.738	11,5	2,7	3,2
Okt	233.038	5,2	24.426	7,8	724.661	1,2	78.476	7,6	3,1	3,2
Nov	170.194	4,4	16.371	8,0	485.043	2,7	51.071	8,2	2,8	3,1
Dez	143.749	1,5	27.514	-5,1	451.544	2,8	89.201	0,4	3,1	3,2



Monate	Summe Ankünfte Sauerland				Summe Übernachtungen Sauerland				Ø Aufenthaltsdauer	Ø Aufenthaltsdauer Ausland
	alle Gäste	+/- %	Ausland	+/- %	alle Gäste	+/- %	Ausland	+/- %		
Jan	174.988	19,8	38.457	43,6	547.725	15,0	122.054	49,9	3,1	3,2
Jan - Feb	373.561	26,2	94.648	52,9	1.147.275	20,8	306.727	62,0	3,1	3,2
Jan - Mär	560.145	25,3	123.198	47,6	1.713.335	19,3	398.069	52,0	3,1	3,2
Jan - Apr	756.959	19,8	146.367	42,0	2.358.457	15,6	477.573	44,8	3,1	3,3
Jan - Mai	998.674	16,3	175.271	35,8	3.075.190	13,8	569.215	37,1	3,1	3,2
Jan - Jun	1.225.062	13,0	200.245	32,7	3.745.671	10,2	649.492	33,6	3,1	3,2
Jan - Jul	1.441.399	11,2	232.273	28,0	4.488.817	8,4	778.468	28,5	3,1	3,4
Jan - Aug	1.686.581	9,7	271.819	24,4	5.285.727	7,3	954.635	26,2	3,1	3,5
Jan - Sep	1.944.448	9,8	299.784	23,0	5.993.591	6,9	1.045.393	24,8	3,1	3,5
Jan - Okt	2.177.459	9,3	324.084	21,7	6.717.313	6,3	1.122.779	23,3	3,1	3,5
Jan - Nov	2.347.762	8,9	340.459	20,9	7.202.332	6,0	1.173.811	22,5	3,1	3,4
Jan - Dez	2.519.947	8,6	371.172	18,3	7.727.918	5,8	1.271.851	20,4	3,1	3,4



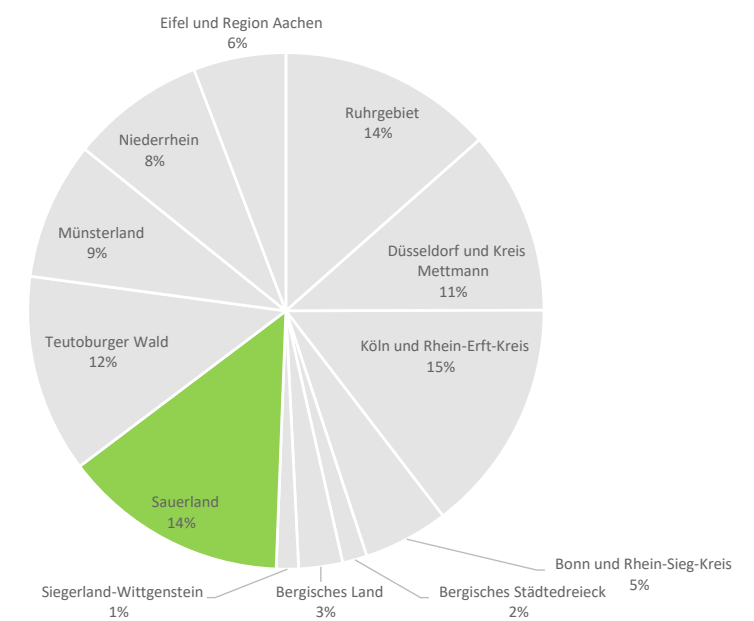
Übersicht der Monatswerte Destinationen in NRW 2023

(Sauerland incl. Diemelsee und Willingen)

Destination	Ankünfte Aktueller Monat				Übernachtungen Aktueller Monat				Ø Aufenthaltsdauer
	alle Gäste	+/- %	Ausland	+/- %	alle Gäste	+/- %	Ausland	+/- %	
Ruhrgebiet	302.340	12,4	77.745	33,2	570.787	10,6	133.130	31,1	1,9
Düsseldorf und Kreis Mettmann	339.917	13,4	148.115	18,7	539.433	11,9	243.172	18,8	1,6
Köln und Rhein-Erft-Kreis	390.636	10,3	160.727	12,6	685.058	7,8	282.432	10,0	1,8
Bonn und Rhein-Sieg-Kreis	100.972	10,7	18.135	15,4	201.767	9,7	38.047	8,8	2,0
Bergisches Städtedreieck	26.812	10,4	4.634	12,1	58.242	11,0	8.703	10,9	2,2
Bergisches Land	33.861	12,7	5.025	26,2	95.721	12,6	10.846	31,8	2,8
Siegerland-Wittgenstein	14.475	12,1	2.394	19,3	51.856	11,2	6.634	24,1	3,6
Sauerland	143.749	1,5	27.514	- 5,1	451.544	2,8	89.201	0,4	3,1
Teutoburger Wald	126.140	7,7	10.324	9,6	446.538	5,7	27.774	13,0	3,5
Münsterland	123.411	6,5	19.554	3,5	316.916	4,6	38.348	4,2	2,6
Niederrhein	126.897	2,2	26.794	10,1	278.005	1,8	51.976	1,6	2,2
Eifel und Region Aachen	104.017	17,4	38.575	17,5	222.878	11,4	72.671	12,7	2,1
Nordrhein-Westfalen	1.833.227	9,9	539.536	15,7	3.918.745	7,7	1.002.934	13,1	2,1

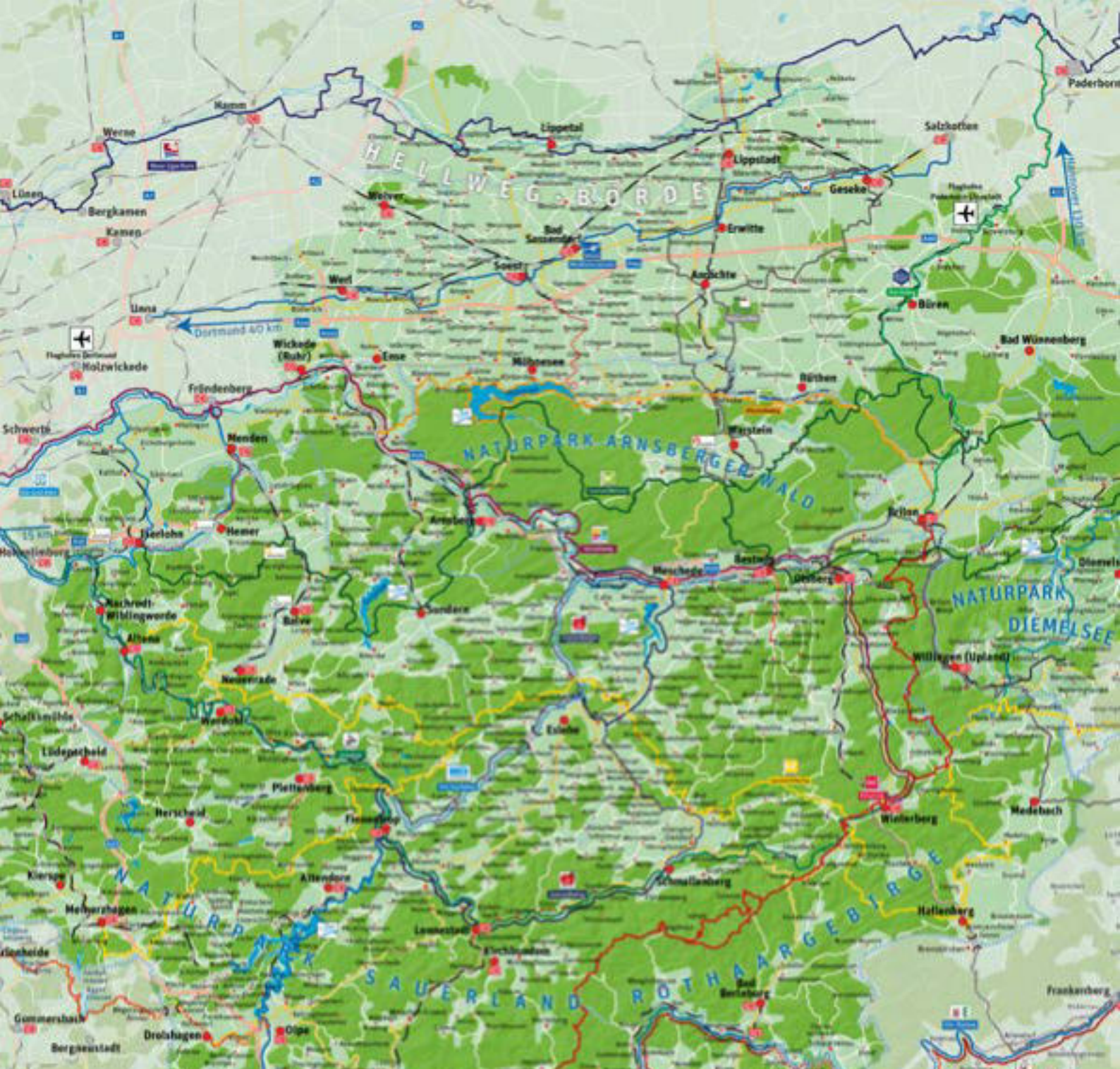
Monate	Summe Ankünfte				Summe Übernachtungen				Ø Aufenthaltsdauer
	alle Gäste	+/- %	Ausland	+/- %	alle Gäste	+/- %	Ausland	+/- %	
Ruhrgebiet	3.753.056	21,2	696.129	41,7	7.376.985	17,0	1.311.633	37,0	2,0
Düsseldorf und Kreis Mettmann	3.558.650	24,7	1.162.868	37,6	6.281.529	24,9	2.204.209	38,7	1,8
Köln und Rhein-Erft-Kreis	4.353.797	20,1	1.348.322	27,1	8.007.085	16,6	2.501.108	25,7	1,8
Bonn und Rhein-Sieg-Kreis	1.417.552	15,4	227.733	20,5	2.920.782	11,4	525.038	20,8	2,1
Bergisches Städtedreieck	365.488	16,5	61.731	34,1	844.042	15,7	128.777	32,1	2,3
Bergisches Land	556.677	17,7	66.095	41,6	1.502.696	11,8	147.147	33,5	2,7
Siegerland-Wittgenstein	228.366	13,6	37.682	7,9	760.134	10,6	93.498	5,9	3,3
Sauerland	2.519.947	8,6	371.172	18,3	7.727.918	5,8	1.271.851	20,4	3,1
Teutoburger Wald	2.031.059	12,6	184.172	20,5	6.800.441	8,2	481.804	15,5	3,3
Münsterland	1.824.174	11,4	216.287	7,7	4.724.333	15,5	508.928	12,2	2,6
Niederrhein	2.059.952	6,5	347.061	9,6	4.611.934	7,1	744.716	8,6	2,2
Eifel und Region Aachen	1.335.576	11,8	364.117	19,4	3.170.481	6,6	781.361	11,4	2,4
Nordrhein-Westfalen	24.004.294	16,0	5.083.369	27,0	54.728.360	12,7	10.700.070	24,7	2,3

Destination Anteil Übernachtungen am NRW Tourismus



Übersicht der Monatswerte Destinationen in NRW 2023

Übersicht der Monatswerte nach Kreisen 2023



Übersicht der Monatswerte nach Kreisen 2023

Kreis Soest

Monate	Ankünfte Kreis Soest				Übernachtungen Kreis Soest				Ø Aufenthaltsdauer	
	alle Gäste	+/- %	Ausland	+/- %	alle Gäste	+/- %	Ausland	+/- %	Ø Aufenthaltsdauer	Ausland
Jan	24.316	63,6	1.702	108,6	102.727	25,9	5.392	24,9	4,2	3,2
Feb	25.928	49,0	1.986	84,4	105.222	23,5	6.956	22,0	4,1	3,5
Mär	33.248	19,7	2.428	32,9	129.002	12,4	7.936	10,8	3,9	3,3
Apr	35.623	8,6	2.484	36,8	137.553	8,3	6.581	7,8	3,9	2,6
Mai	46.149	6,9	3.352	45,4	161.363	5,1	8.318	4,5	3,5	2,5
Jun	42.212	-6,0	3.672	18,2	153.081	-3,9	9.384	-4,7	3,6	2,6
Jul	38.709	-1,8	3.086	-3,8	155.047	-5,5	7.569	-4,8	4,0	2,5
Aug	44.772	-1,8	3.709	8,5	160.714	-0,1	9.445	0,3	3,6	2,5
Sep	48.563	6,9	3.190	1,9	158.011	0,1	7.582	0,6	3,3	2,4
Okt	38.670	0,5	2.260	-10,6	145.823	0,8	5.912	2,1	3,8	2,6
Nov	34.658	-3,9	2.434	-12,1	127.186	-1,2	6.176	0,3	3,7	2,5
Dez	30.450	5,0	1.941	8,3	117.932	3,7	5.120	4,1	3,9	2,6

Monate	Summe Ankünfte Kreis Soest				Summe Übernachtungen Kreis Soest				Ø Aufenthaltsdauer	
	alle Gäste	+/- %	Ausland	+/- %	alle Gäste	+/- %	Ausland	+/- %	Ø Aufenthaltsdauer	Ausland
Jan	24.316	63,6	1.702	108,6	102.727	25,9	5.392	24,9	4,2	3,2
Jan-Feb	50.244	55,7	3.688	94,8	207.949	24,7	12.348	23,2	4,1	3,3
Jan-Mär	83.492	39,1	6.116	64,4	336.951	19,7	20.284	18,1	4,0	3,3
Jan-Apr	119.115	28,3	8.600	55,4	474.504	16,1	26.865	15,4	4,0	3,1
Jan-Mai	165.264	21,5	11.952	52,4	635.867	13,1	35.183	12,6	3,8	2,9
Jan-Jun	207.476	14,7	15.624	42,7	788.948	9,4	44.567	8,5	3,8	2,9
Jan-Jul	246.185	11,7	18.710	32,2	943.995	6,6	52.136	6,3	3,8	2,8
Jan-Aug	290.957	9,4	22.419	27,6	1.104.709	5,6	61.581	5,3	3,8	2,7
Jan-Sep	339.520	9,0	25.609	23,7	1.262.720	4,9	69.163	4,8	3,7	2,7
Jan-Okt	378.190	8,1	27.869	20,0	1.408.543	4,4	75.075	4,6	3,7	2,7
Jan-Nov	412.848	7,0	30.303	16,5	1.535.729	3,9	81.251	4,2	3,7	2,7
Jan-Dez	443.298	6,8	32.244	16,0	1.653.661	3,9	86.371	4,2	3,7	2,7

Hochsauerlandkreis

Monate	Ankünfte Hochsauerlandkreis				Übernachtungen Hochsauerlandkreis				Ø Aufenthaltsdauer	
	alle Gäste	+/- %	Ausland	+/- %	alle Gäste	+/- %	Ausland	+/- %	Ø Aufenthaltsdauer	Ausland
Jan	97.969	10,3	29.289	41,5	315.662	11,5	94.961	54,3	3,2	3,2
Feb	107.702	21,9	42.237	57,1	344.916	25,1	144.993	77,4	3,2	3,4
Mär	93.910	18,8	19.950	29,7	299.039	13,3	64.287	26,3	3,2	3,2
Apr	97.569	2,5	14.837	13,4	341.838	5,9	55.444	16,7	3,5	3,7
Mai	116.083	6,8	18.779	9,6	359.694	8,2	63.272	7,7	3,1	3,4
Jun	105.769	2,1	14.486	13,3	325.714	-4,4	51.256	16,6	3,1	3,5
Jul	101.016	1,5	20.104	3,9	378.126	1,7	91.608	8,6	3,7	4,6
Aug	113.875	0,0	24.884	2,9	408.367	0,4	121.580	12,3	3,6	4,9
Sep	119.400	8,6	17.391	13,6	344.604	0,8	61.862	14,1	2,9	3,6
Okt	116.368	3,9	16.272	13,0	390.704	1,4	56.136	12,3	3,4	3,4
Nov	78.797	3,4	9.533	14,9	237.050	2,4	32.450	10,7	3,0	3,4
Dez	90.182	-1,6	22.500	-7,4	284.081	1,4	75.466	-0,2	3,2	3,4

Monate	Summe Ankünfte Hochsauerlandkreis				Summe Übernachtungen Hochsauerlandkreis				Ø Aufenthaltsdauer	
	alle Gäste	+/- %	Ausland	+/- %	alle Gäste	+/- %	Ausland	+/- %	Ø Aufenthaltsdauer	Ausland
Jan	97.969	10,3	29.289	41,5	315.662	11,5	94.961	54,3	3,2	3,2
Jan-Feb	205.671	16,1	71.526	50,3	660.578	18,2	239.954	67,5	3,2	3,4
Jan-Mär	299.581	16,9	91.476	45,3	959.617	16,6	304.241	56,7	3,2	3,3
Jan-Apr	397.150	13,0	106.313	39,8	1.301.455	13,6	359.685	48,8	3,3	3,4
Jan-Mai	513.233	11,5	125.092	34,2	1.661.149	12,4	422.957	40,8	3,2	3,4
Jan-Jun	619.002	9,8	139.578	31,7	1.986.863	9,2	474.213	37,7	3,2	3,4
Jan-Jul	720.018	8,6	159.682	27,4	2.364.989	8,0	565.821	32,0	3,3	3,5
Jan-Aug	833.893	7,3	184.566	23,5	2.773.356	6,8	687.401	28,0	3,3	3,7
Jan-Sep	953.293	7,5	201.957	22,5	3.117.960	6,1	749.263	26,7	3,3	3,7
Jan-Okt	1.069.661	7,1	218.229	21,8	3.508.664	5,5	805.399	25,6	3,3	3,7
Jan-Nov	1.148.458	6,8	227.762	21,5	3.745.714	5,3	837.849	25,0	3,3	3,7
Jan-Dez	1.238.640	6,1	250.262	18,2	4.029.795	5,1	913.315	22,4	3,3	3,6

Kreis Olpe

Monate	Ankünfte Kreis Olpe				Übernachtungen Kreis Olpe				Ø Aufenthaltsdauer	Ø Aufenthaltsdauer Ausland
	alle Gäste	+/- %	Ausland	+/- %	alle Gäste	+/- %	Ausland	+/- %		
Jan	8.650	32,4	1.958	58,4	20.472	13,9	6.261	30,7	2,4	3,2
Feb	10.477	29,4	2.006	36,0	23.750	23,1	6.666	35,7	2,3	3,3
Mär	13.428	10,8	2.056	23,3	32.778	15,5	6.837	16,7	2,4	3,3
Apr	17.623	-3,6	2.786	13,7	45.659	-11,5	9.052	19,3	2,6	3,2
Mai	23.345	-2,4	2.973	-2,4	61.419	8,6	10.012	9,8	2,6	3,4
Jun	24.722	-5,4	3.638	20,6	61.412	-4,4	10.875	22,9	2,5	3,0
Jul	24.973	-2,7	3.830	5,5	71.962	-1,0	13.498	12,1	2,9	3,5
Aug	27.059	-3,7	4.467	6,8	71.218	-4,4	16.311	19,7	2,6	3,7
Sep	26.579	15,1	3.785	8,1	60.369	13,3	10.711	4,5	2,3	2,8
Okt	19.271	2,0	2.649	5,0	49.782	-3,5	7.961	1,3	2,6	3,0
Nov	14.278	7,5	2.401	5,4	30.915	5,1	7.125	0,9	2,2	3,0
Dez	11.197	13,7	1.980	9,6	27.031	13,4	6.256	9,1	2,4	3,2

Monate	Summe Ankünfte Kreis Olpe				Summe Übernachtungen Kreis Olpe				Ø Aufenthaltsdauer	Ø Aufenthaltsdauer Ausland
	alle Gäste	+/- %	Ausland	+/- %	alle Gäste	+/- %	Ausland	+/- %		
Jan	8.650	32,4	1.958	58,4	20.472	13,9	6.261	30,7	2,4	3,2
Jan-Feb	19.127	30,7	3.964	46,2	44.222	18,7	12.927	33,2	2,3	3,3
Jan-Mär	32.555	21,7	6.020	37,5	77.000	17,3	19.764	27,0	2,4	3,3
Jan-Apr	50.178	11,4	8.806	29,0	122.659	4,6	28.816	24,5	2,4	3,3
Jan-Mai	73.523	6,6	11.779	19,3	184.078	5,9	38.828	20,3	2,5	3,3
Jan-Jun	98.245	3,3	15.417	19,6	245.490	3,1	49.703	20,9	2,5	3,2
Jan-Jul	123.218	2,0	19.247	16,5	317.452	2,2	63.201	18,9	2,6	3,3
Jan-Aug	150.277	1,0	23.714	14,5	388.670	0,9	79.512	19,1	2,6	3,4
Jan-Sep	176.856	2,9	27.499	13,6	449.039	2,4	90.223	17,1	2,5	3,3
Jan-Okt	196.127	2,8	30.148	12,8	498.821	1,8	98.184	15,7	2,5	3,3
Jan-Nov	210.405	3,1	32.549	12,2	529.736	2,0	105.309	14,5	2,5	3,2
Jan-Dez	221.602	3,6	34.529	12,1	556.767	2,5	111.565	14,2	2,5	3,2

Märkischer Kreis

Monate	Ankünfte Märkischer Kreis				Übernachtungen Märkischer Kreis				Ø Aufenthaltsdauer	Ø Aufenthaltsdauer Ausland
	alle Gäste	+/- %	Ausland	+/- %	alle Gäste	+/- %	Ausland	+/- %		
Jan	10.909	62,9	896	88,2	20.313	38,7	1.932	22,7	1,9	2,2
Feb	12.795	69,8	1.092	101,1	22.718	43,2	2.271	41,2	1,8	2,1
Mär	15.686	42,1	1.305	37,9	29.097	35,4	2.981	20,2	1,9	2,3
Apr	15.069	19,4	1.260	49,6	30.348	14,4	2.873	24,1	2,0	2,3
Mai	18.624	6,3	1.655	22,4	35.417	3,6	3.682	23,0	1,9	2,2
Jun	17.131	3,8	1.525	9,8	33.301	4,5	3.319	4,8	1,9	2,2
Jul	14.840	7,4	1.690	30,2	31.237	3,7	4.166	25,0	2,1	2,5
Aug	18.045	4,6	1.531	13,0	35.655	4,1	4.279	41,3	2,0	2,8
Sep	19.332	10,2	1.482	-2,0	36.007	8,6	3.507	-2,0	1,9	2,4
Okt	17.311	5,3	1.346	-6,9	33.783	2,3	2.988	-20,6	2,0	2,2
Nov	15.693	3,6	1.198	1,0	28.174	-1,8	2.908	4,0	1,8	2,4
Dez	11.920	7,7	1.093	-0,9	22.500	4,8	2.359	-6,9	1,9	2,2

Monate	Summe Ankünfte Märkischer Kreis				Summe Übernachtungen Märkischer Kreis				Ø Aufenthaltsdauer	Ø Aufenthaltsdauer Ausland
	alle Gäste	+/- %	Ausland	+/- %	alle Gäste	+/- %	Ausland	+/- %		
Jan	10.909	62,9	896	88,2	20.313	38,7	1.932	22,7	1,9	2,2
Jan-Feb	23.704	66,6	1.988	95,1	43.031	41,0	4.203	32,0	1,8	2,1
Jan-Mär	39.390	55,9	3.293	67,5	72.128	38,7	7.184	26,9	1,8	2,2
Jan-Apr	54.459	43,7	4.553	62,2	102.476	30,5	10.057	26,1	1,9	2,2
Jan-Mai	73.083	31,9	6.208	49,2	137.893	22,3	13.739	25,2	1,9	2,2
Jan-Jun	90.214	25,4	7.733	39,4	171.194	18,4	17.058	20,6	1,9	2,2
Jan-Jul	105.054	22,5	9.423	37,6	202.431	15,9	21.224	21,5	1,9	2,3
Jan-Aug	123.099	19,5	10.954	33,6	238.086	13,9	25.503	24,4	1,9	2,3
Jan-Sep	142.431	18,2	12.436	28,0	274.093	13,2	29.010	20,5	1,9	2,3
Jan-Okt	159.742	16,6	13.782	23,5	307.876	11,9	31.998	14,9	1,9	2,3
Jan-Nov	175.435	15,3	14.980	21,3	336.050	10,6	34.906	13,9	1,9	2,3
Jan-Dez	187.355	14,8	16.073	19,5	358.550	10,2	37.265	12,3	1,9	2,3

Landkreis Waldeck-Frankenberg

Monate	Ankünfte Landkreis Waldeck-Frankenberg				Übernachtungen Landkreis Waldeck-Frankenberg				Ø Aufenthaltsdauer	Ø Aufenthaltsdauer Ausland
	alle Gäste	+/- %	Ausland	+/- %	alle Gäste	+/- %	Ausland	+/- %		
Jan	33.144	13,7	4.612	29,7	88.551	12,2	13.508	47,1	2,7	2,9
Feb	40.214	40,9	8.707	69,2	100.862	30,5	23.633	69,8	2,5	2,7
Mär	29.123	38,7	2.846	63,0	72.792	25,5	9.283	50,3	2,5	3,3
Apr	30.873	19,1	1.792	29,8	89.401	16,6	5.492	24,5	2,9	3,1
Mai	37.440	11,1	2.144	-0,1	98.793	15,7	6.472	-3,0	2,6	3,0
Jun	36.520	5,3	1.647	8,0	96.802	-3,3	5.439	5,2	2,7	3,3
Jul	36.637	8,7	3.286	3,8	106.820	4,5	12.196	1,1	2,9	3,7
Aug	41.403	16,0	4.943	30,3	121.769	11,0	24.517	53,4	2,9	5,0
Sep	43.899	18,1	2.116	17,7	108.740	16,0	7.076	21,7	2,5	3,3
Okt	41.418	15,9	1.899	7,4	104.569	3,2	5.479	-1,6	2,5	2,9
Nov	26.768	20,0	805	28,3	61.718	14,8	2.412	28,7	2,3	3,0
Dez										

Monate	Summe Ankünfte Landkreis Waldeck-Frankenberg				Summe Übernachtungen Landkreis Waldeck-Frankenberg				Ø Aufenthaltsdauer	Ø Aufenthaltsdauer Ausland
	alle Gäste	+/- %	Ausland	+/- %	alle Gäste	+/- %	Ausland	+/- %		
Jan	33.144	13,7	4.612	29,7	88.551	12,2	13.508	47,1	2,7	2,9
Jan-Feb	74.815	29,7	13.482	54,9	191.495	22,6	37.295	61,4	2,6	2,8
Jan-Mär	105.127	33,6	16.293	55,9	267.639	24,9	46.596	59,1	2,5	2,9
Jan-Apr	136.057	30,1	18.095	52,9	357.363	22,8	52.150	54,8	2,6	2,9
Jan-Mai	173.571	25,4	20.240	44,9	456.203	21,3	58.508	44,9	2,6	2,9
Jan-Jun	210.125	21,5	21.893	41,3	553.176	16,1	63.951	40,5	2,6	2,9
Jan-Jul	246.924	19,5	25.211	35,0	659.950	14,0	76.086	32,1	2,7	3,0
Jan-Aug	288.355	18,9	30.166	34,3	780.906	13,4	100.638	36,8	2,7	3,3
Jan-Sep	332.348	18,8	32.283	33,1	889.779	13,8	107.734	35,7	2,7	3,3
Jan-Okt	373.739	18,5	34.056	30,9	993.409	12,5	112.123	32,0	2,7	3,3
Jan-Nov	400.616	18,6	34.865	30,8	1.055.103	12,6	114.496	31,9	2,6	3,3
Jan-Dez	429.052	18,4	38.064	27,5	1.129.145	12,3	123.335	28,3	2,6	3,2



Übersicht der Kommunen aus dem Kreis Soest

Anröchte

Monate	Ankünfte				Übernachtungen				Ø Aufenthaltsdauer	Ø Aufenthaltsdauer Ausland
	alle Gäste	+/- %	Ausland	+/- %	alle Gäste	+/- %	Ausland	+/- %		
Januar
Februar
März
April
Mai
Juni
Juli
August
September
Oktober
November
Dezember

Monate	Summe Ankünfte				Summe Übernachtungen				Ø Aufenthaltsdauer	Ø Aufenthaltsdauer Ausland
	alle Gäste	+/- %	Ausland	+/- %	alle Gäste	+/- %	Ausland	+/- %		
Jan
Jan-Feb
Jan-Mär
Jan-Apr
Jan-Mai
Jan-Jun
Jan-Jul
Jan-Aug
Jan-Sep
Jan-Okt
Jan-Nov
Jan-Dez

Bad Sassendorf

Monate	Ankünfte Bad Sassendorf				Übernachtungen Bad Sassendorf				Ø Aufenthaltsdauer	Ø Aufenthaltsdauer Ausland
	alle Gäste	+/- %	Ausland	+/- %	alle Gäste	+/- %	Ausland	+/- %		
Januar	6405	78,3	211	229,7	39147	26,3	711	383,7	6,1	3,4
Februar	6652	57,4	172	168,8	39498	16,8	645	470,8	5,9	3,8
März	7996	25,3	205	159,5	45972	18,2	702	303,4	5,7	3,4
April	7963	23,6	332	98,8	45677	11,9	847	83,7	5,7	2,6
Mai	8541	1,3	298	43,3	48941	2,7	773	26,1	5,7	2,6
Juni	8224	5,6	289	23,0	47685	6,0	800	1,3	5,8	2,8
Juli	8138	9,2	331	16,5	48429	5,1	813	-14,8	6,0	2,5
August	8569	8,2	366	-6,9	49881	7,2	917	-12,2	5,8	2,5
September	9884	13,3	241	-16,6	50107	0,6	513	-30,0	5,1	2,1
Oktober	9008	7,5	163	-20,9	50893	7,0	306	-60,9	5,6	1,9
November	8734	0,7	283	-13,7	46737	4,1	553	-30,0	5,4	2,0
Dezember	7622	-3,2	177	-6,3	43254	8,0	404	-30,8	5,7	2,3

Monate	Summe Ankünfte Bad Sassendorf				Summe Übernachtungen Bad Sassendorf				Ø Aufenthaltsdauer	Ø Aufenthaltsdauer Ausland
	alle Gäste	+/- %	Ausland	+/- %	alle Gäste	+/- %	Ausland	+/- %		
Jan	6.405	78,3	211	229,7	39.147	26,3	711	383,7	6,1	3,4
Jan-Feb	13.057	67,0	383	199,3	78.645	21,3	1.356	421,6	6,0	3,5
Jan-Mär	21.053	48,3	588	184,1	124.617	20,2	2.058	374,2	5,9	3,5
Jan-Apr	29.016	40,6	920	146,0	170.294	17,8	2.905	224,5	5,9	3,2
Jan-Mai	37.557	29,2	1.218	109,3	219.235	14,1	3.678	143,9	5,8	3,0
Jan-Jun	45.781	24,2	1.507	84,5	266.920	12,5	4.478	94,9	5,8	3,0
Jan-Jul	53.919	21,7	1.838	66,9	315.349	11,3	5.291	62,7	5,8	2,9
Jan-Aug	62.488	19,6	2.204	47,5	365.230	10,8	6.208	44,5	5,8	2,8
Jan-Sep	72.372	18,7	2.445	37,1	415.337	9,4	6.721	33,6	5,7	2,7
Jan-Okt	81.380	17,4	2.608	31,1	466.230	9,1	7.027	20,9	5,7	2,7
Jan-Nov	90.114	15,5	2.891	24,8	512.967	8,7	7.580	14,8	5,7	2,6
Jan-Dez	97.736	13,8	3.068	22,4	556.221	8,6	7.984	11,1	5,7	2,6

**Übersicht der Kommunen
aus dem Kreis Soest**

Ense

Monate	Ankünfte Ense				Übernachtungen Ense				Ø Aufenthaltsdauer	Ausland
	alle Gäste	+/- %	Ausland	+/- %	alle Gäste	+/- %	Ausland	+/- %		
Januar
Februar
März
April
Mai
Juni
Juli
August
September
Oktober
November
Dezember

Monate	Summe Ankünfte Ense				Summe Übernachtungen Ense				Ø Aufenthaltsdauer	Ausland
	alle Gäste	+/- %	Ausland	+/- %	alle Gäste	+/- %	Ausland	+/- %		
Jan
Jan-Feb
Jan-Mär
Jan-Apr
Jan-Mai
Jan-Jun
Jan-Jul
Jan-Aug
Jan-Sep
Jan-Okt
Jan-Nov
Jan-Dez

Erwitte, Stadt

Monate	Ankünfte Erwitte, Stadt				Übernachtungen Erwitte, Stadt				Ø Aufenthaltsdauer	Ausland
	alle Gäste	+/- %	Ausland	+/- %	alle Gäste	+/- %	Ausland	+/- %		
Januar	2506	52,9	87	13,0	10649	19,7	357	-9,2	4,2	4,1
Februar	3000	32,9	110	37,5	12481	18,1	357	-21,9	4,2	3,2
März	3928	17,8	150	26,1	16581	3,1	527	11,9	4,2	3,5
April	4184	15,1	158	24,4	18213	6,7	524	12,9	4,4	3,3
Mai	4543	6,0	192	37,1	19864	6,7	681	30,0	4,4	3,5
Juni	3848	-4,4	164	-7,3	18428	-3,1	477	-30,1	4,8	2,9
Juli	3905	3,8	140	-17,6	18907	4,9	483	-28,8	4,8	3,5
August	4218	3,7	179	-34,4	20522	6,3	669	-31,5	4,9	3,7
September	4602	9,3	175	-17,8	20172	4,2	514	-25,8	4,4	2,9
Oktober	4309	-1,2	194	23,6	19069	3,1	628	16,9	4,4	3,2
November	3745	1,4	137	-12,2	15591	4,3	376	-42,9	4,2	2,7
Dezember	3287	8,8	128	-19,0	13454	-4,7	513	-32,8	4,1	4,0

Monate	Summe Ankünfte Erwitte, Stadt				Summe Übernachtungen Erwitte, Stadt				Ø Aufenthaltsdauer	Ausland
	alle Gäste	+/- %	Ausland	+/- %	alle Gäste	+/- %	Ausland	+/- %		
Jan	2.506	52,9	87	13,0	10.649	19,7	357	-9,2	4,2	4,1
Jan-Feb	5.506	41,3	197	25,5	23.130	18,8	714	-16,0	4,2	3,6
Jan-Mär	9.434	30,5	347	25,7	39.711	11,7	1.241	-6,1	4,2	3,6
Jan-Apr	13.618	25,3	505	25,3	57.924	10,1	1.765	-1,1	4,3	3,5
Jan-Mai	18.161	19,9	697	28,4	77.788	9,2	2.446	5,9	4,3	3,5
Jan-Jun	22.009	14,8	861	19,6	96.216	6,6	2.923	-2,3	4,4	3,4
Jan-Jul	25.914	13,0	1.001	12,5	115.123	6,3	3.406	-7,2	4,4	3,4
Jan-Aug	30.132	11,6	1.180	1,5	135.645	6,3	4.075	-12,3	4,5	3,5
Jan-Sep	34.734	11,3	1.355	-1,5	155.817	6,0	4.589	-14,1	4,5	3,4
Jan-Okt	39.043	9,7	1.549	1,1	174.886	5,7	5.217	-11,2	4,5	3,4
Jan-Nov	42.788	9,0	1.686	-0,2	190.477	5,6	5.593	-14,4	4,5	3,3
Jan-Dez	46.075	8,9	1.814	-1,8	203.931	4,8	6.106	-16,3	4,4	3,4

Geseke, Stadt

Monate	Ankünfte Geseke, Stadt				Übernachtungen Geseke, Stadt				Ø Aufenthaltsdauer	Ausland
	alle Gäste	+/- %	Ausland	+/- %	alle Gäste	+/- %	Ausland	+/- %		
Januar	1965	63,9	163	111,7	3115	15,2	222	111,4	1,6	1,4
Februar	2074	69,0	190	18,8	3032	46,6	249	7,3	1,5	1,3
März	2288	43,4	258	29,0	3423	15,3	421	65,7	1,5	1,6
April	2445	39,0	241	65,1	4736	51,9	446	108,4	1,9	1,9
Mai	2717	5,7	208	41,5	4457	-1,2	373	-13,7	1,6	1,8
Juni	2369	-11,6	230	38,6	3812	-33,5	425	-9,6	1,6	1,8
Juli	1831	-1,7	258	16,2	2786	-22,0	356	1,7	1,5	1,4
August	2674	0,2	315	31,3	4220	-1,7	409	12,7	1,6	1,3
September	2843	18,1	296	7,6	4063	5,8	393	-32,1	1,4	1,3
Oktober	2597	-2,5	273	1,1	4144	-14,7	406	-52,3	1,6	1,5
November	2139	-0,3	235	11,9	3155	-6,5	335	-1,8	1,5	1,4
Dezember	2581	-0,7	199	16,4	7287	7,3	388	40,6	2,8	1,9

Monate	Summe Ankünfte Geseke, Stadt				Summe Übernachtungen Geseke, Stadt				Ø Aufenthaltsdauer	Ausland
	alle Gäste	+/- %	Ausland	+/- %	alle Gäste	+/- %	Ausland	+/- %		
Jan	1.965	63,9	163	111,7	3.115	15,2	222	111,4	1,6	1,4
Jan-Feb	4.039	66,5	353	49,0	6.147	28,8	471	39,7	1,5	1,3
Jan-Mär	6.327	57,3	611	39,8	9.570	23,6	892	50,9	1,5	1,5
Jan-Apr	8.772	51,7	852	46,2	14.306	31,7	1.338	66,2	1,6	1,6
Jan-Mai	11.489	37,6	1.060	45,2	18.763	22,1	1.711	38,3	1,6	1,6
Jan-Jun	13.858	25,6	1.290	44,0	22.575	7,0	2.136	25,1	1,6	1,7
Jan-Jul	15.689	21,7	1.548	38,5	25.361	2,8	2.492	21,1	1,6	1,6
Jan-Aug	18.363	18,0	1.863	37,2	29.581	2,1	2.901	19,9	1,6	1,6
Jan-Sep	21.206	18,0	2.159	32,2	33.644	2,6	3.294	9,8	1,6	1,5
Jan-Okt	23.803	15,4	2.432	27,8	37.788	0,3	3.700	-3,9	1,6	1,5
Jan-Nov	25.942	13,9	2.667	26,2	40.943	-0,2	4.035	-3,7	1,6	1,5
Jan-Dez	28.523	12,4	2.866	25,5	48.230	0,8	4.423	-1,0	1,7	1,5

Lippetal

Monate	Ankünfte Lippetal				Übernachtungen Lippetal				Ø Aufenthaltsdauer	Ausland
	alle Gäste	+/- %	Ausland	+/- %	alle Gäste	+/- %	Ausland	+/- %		
Januar	45	-69,0	10	-44,4	388	-7,4	171	137,5	8,6	17,1
Februar	77	-55,5	4	-84,0	406	8,0	161	203,8	5,3	40,3
März	118	-35,5	37	428,6	372	-24,8	98	366,7	3,2	2,6
April	389	6,3	81	800,0	1020	21,7	179	894,4	2,6	2,2
Mai	562	22,4	114	192,3	1397	25,4	255	240,0	2,5	2,2
Juni	595	-8,5	137	47,3	1342	-5,6	194	32,0	2,3	1,4
Juli	530	-20,7	150	7,1	1113	-21,3	212	-0,5	2,1	1,4
August	563	-19,1	111	-33,1	1244	-3,6	147	-47,5	2,2	1,3
September	387	11,5	56	-6,7	895	-4,8	177	-12,4	2,3	3,2
Oktober	195	-20,7	8	-57,9	681	-10,7	136	-23,6	3,5	17,0
November	100	-35,1	5	-73,7	471	-16,2	75	-35,9	4,7	15,0
Dezember	78	6,8	9	-71,0	278	-35,5	38	-83,6	3,6	4,2

Monate	Summe Ankünfte Lippetal				Summe Übernachtungen Lippetal				Ø Aufenthaltsdauer	Ausland
	alle Gäste	+/- %	Ausland	+/- %	alle Gäste	+/- %	Ausland	+/- %		
Jan	45	-69,0	10	-44,4	388	-7,4	171	137,5	8,6	17,1
Jan-Feb	122	-61,7	14	-67,4	794	-0,1	332	165,6	6,5	23,7
Jan-Mär	240	-52,1	51	2,0	1.166	-9,6	430	194,5	4,9	8,4
Jan-Apr	629	-27,5	132	123,8	2.186	2,7	609	271,4	3,5	4,6
Jan-Mai	1.191	-10,2	246	151,1	3.583	10,5	864	261,5	3,0	3,5
Jan-Jun	1.786	-9,6	383	100,5	4.925	5,6	1.058	174,1	2,8	2,8
Jan-Jul	2.316	-12,4	533	61,0	6.038	-0,7	1.270	112,0	2,6	2,4
Jan-Aug	2.879	-13,8	644	29,6	7.282	-1,2	1.417	61,2	2,5	2,2
Jan-Sep	3.266	-11,4	700	25,7	8.177	-1,6	1.594	47,4	2,5	2,3
Jan-Okt	3.461	-12,0	708	22,9	8.858	-2,3	1.730	37,4	2,6	2,4
Jan-Nov	3.561	-12,9	713	19,8	9.329	-3,2	1.805	31,2	2,6	2,5
Jan-Dez	3.639	-12,5	722	15,3	9.607	-4,5	1.843	14,6	2,6	2,6

Lippstadt, Stadt

Monate	Ankünfte Lippstadt, Stadt				Übernachtungen Lippstadt, Stadt				Ø Aufenthaltsdauer	Ø Aufenthaltsdauer Ausland
	alle Gäste	+/- %	Ausland	+/- %	alle Gäste	+/- %	Ausland	+/- %		
Januar	4075	98,8	514	304,7	17616	44,9	1188	108,1	4,3	2,3
Februar	3892	55,7	580	169,8	17530	37,7	1961	212,8	4,5	3,4
März	5398	50,4	644	77,9	21926	23,5	2126	115,2	4,1	3,3
April	5515	15,6	503	29,3	22517	15,4	1103	17,2	4,1	2,2
Mai	7338	9,6	882	69,6	27502	10,0	1963	47,8	3,7	2,2
Juni	7262	-2,6	924	17,6	26808	3,3	2044	13,2	3,7	2,2
Juli	6835	-3,2	612	-7,6	26662	3,7	1280	-17,7	3,9	2,1
August	6915	-8,2	866	21,1	26693	4,3	2159	11,8	3,9	2,5
September	7654	5,9	887	-5,3	25829	2,3	2114	-5,6	3,4	2,4
Oktober	5510	-4,9	503	-21,5	22389	1,7	1271	-17,8	4,1	2,5
November	4974	-10,7	661	-14,4	20296	0,2	1586	-21,1	4,1	2,4
Dezember	3625	-3,3	436	19,8	16988	3,6	1143	36,9	4,7	2,6

Monate	Summe Ankünfte Lippstadt, Stadt				Summe Übernachtungen Lippstadt, Stadt				Ø Aufenthaltsdauer	Ø Aufenthaltsdauer Ausland
	alle Gäste	+/- %	Ausland	+/- %	alle Gäste	+/- %	Ausland	+/- %		
Jan	4.075	98,8	514	304,7	17.616	44,9	1.188	108,1	4,3	2,3
Jan-Feb	7.967	75,1	1.094	219,9	35.146	41,2	3.149	162,9	4,4	2,9
Jan-Mär	13.365	64,2	1.738	146,9	57.072	33,8	5.275	141,3	4,3	3,0
Jan-Apr	18.880	46,3	2.241	105,0	79.589	28,1	6.378	104,0	4,2	2,8
Jan-Mai	26.218	33,7	3.123	93,6	107.091	22,9	8.341	87,2	4,1	2,7
Jan-Jun	33.480	23,7	4.047	68,7	133.899	18,4	10.385	65,9	4,0	2,6
Jan-Jul	40.315	18,2	4.659	52,2	160.561	15,7	11.665	49,2	4,0	2,5
Jan-Aug	47.230	13,4	5.525	46,3	187.254	13,9	13.824	41,8	4,0	2,5
Jan-Sep	54.884	12,3	6.412	36,1	213.083	12,4	15.938	33,0	3,9	2,5
Jan-Okt	60.394	10,5	6.915	29,2	235.472	11,2	17.209	27,2	3,9	2,5
Jan-Nov	65.368	8,5	7.576	23,7	255.768	10,3	18.795	20,9	3,9	2,5
Jan-Dez	68.993	7,8	8.012	23,5	272.756	9,8	19.938	21,7	4,0	2,5

Möhnesee

Monate	Ankünfte Möhnesee				Übernachtungen Möhnesee				Ø Aufenthaltsdauer	Ø Aufenthaltsdauer Ausland
	alle Gäste	+/- %	Ausland	+/- %	alle Gäste	+/- %	Ausland	+/- %		
Januar	1926	43,9	83	151,5	10806	12,1	283	232,9	5,6	3,4
Februar	2183	22,8	97	155,3	10122	11,0	444	60,3	4,6	4,6
März	3839	-6,3	155	80,2	15591	0,7	673	173,6	4,1	4,3
April	5541	-7,9	179	37,7	21152	11,1	728	104,5	3,8	4,1
Mai	8557	4,0	195	5,4	25886	2,7	655	8,3	3,0	3,4
Juni	7890	-4,1	293	18,1	25358	-0,9	807	48,6	3,2	2,8
Juli	7463	-2,0	411	21,2	29020	0,8	1139	25,3	3,9	2,8
August	8196	-7,3	302	-10,4	26753	-5,5	1029	17,9	3,3	3,4
September	8867	3,7	250	65,6	24899	1,8	636	63,5	2,8	2,5
Oktober	6185	2,4	128	-15,8	21941	3,0	412	-23,0	3,5	3,2
November	3287	-17,3	146	-19,3	13622	-8,4	494	-14,4	4,1	3,4
Dezember	2586	17,3	155	31,4	12600	7,7	468	-5,8	4,9	3,0

Monate	Summe Ankünfte Möhnesee				Summe Übernachtungen Möhnesee				Ø Aufenthaltsdauer	Ø Aufenthaltsdauer Ausland
	alle Gäste	+/- %	Ausland	+/- %	alle Gäste	+/- %	Ausland	+/- %		
Jan	1.926	43,9	83	151,5	10.806	12,1	283	232,9	5,6	3,4
Jan-Feb	4.109	31,9	180	153,5	20.928	11,6	727	100,8	5,1	4,0
Jan-Mär	7.948	10,2	335	113,4	36.519	6,7	1.400	130,3	4,6	4,2
Jan-Apr	13.489	2,0	514	79,1	57.671	8,2	2.128	120,8	4,3	4,1
Jan-Mai	22.046	2,7	709	50,2	83.557	6,5	2.783	77,4	3,8	3,9
Jan-Jun	29.936	0,8	1.002	39,1	108.915	4,7	3.590	70,0	3,6	3,6
Jan-Jul	37.399	0,3	1.413	33,4	137.935	3,8	4.729	56,5	3,7	3,3
Jan-Aug	45.595	-1,2	1.715	22,8	164.688	2,2	5.758	47,9	3,6	3,4
Jan-Sep	54.462	-0,4	1.965	27,0	189.587	2,1	6.394	49,3	3,5	3,3
Jan-Okt	60.647	-0,1	2.093	23,2	211.528	2,2	6.806	41,3	3,5	3,3
Jan-Nov	63.934	-1,2	2.239	19,1	225.150	1,5	7.300	35,3	3,5	3,3
Jan-Dez	66.520	-0,6	2.394	19,8	237.750	1,8	7.768	31,8	3,6	3,2

Rüthen, Stadt

Monate	Ankünfte Rüthen, Stadt				Übernachtungen Rüthen, Stadt				Ø Aufenthaltsdauer	Ø Aufenthaltsdauer Ausland
	alle Gäste	+/- %	Ausland	+/- %	alle Gäste	+/- %	Ausland	+/- %		
Januar	571	2,0	49	-	1098	-14,0	100	-54,3	1,9	2,0
Februar	563	20,8	37	94,7	1089	2,7	71	97,2	1,9	1,9
März	600	-23,6	41	-19,6	1291	-9,6	93	13,4	2,2	2,3
April	945	-38,5	74	25,4	2170	-34,5	177	43,9	2,3	2,4
Mai	2332	22,6	78	27,9	5586	34,1	160	9,6	2,4	2,1
Juni	1625	-52,7	112	21,7	3846	-54,4	227	24,0	2,4	2,0
Juli	1105	-46,2	98	-12,5	4983	-67,1	232	16,0	4,5	2,4
August	2289	-8,8	140	41,4	4334	-18,9	236	4,4	1,9	1,7
September	2352	-12,4	101	53,0	4212	-15,4	216	29,3	1,8	2,1
Oktober	1038	-9,2	76	28,8	2244	-11,5	164	-10,4	2,2	2,2
November	1142	4,6	39	-33,9	1964	-0,5	99	-40,4	1,7	2,5
Dezember	523	-17,0	20	-41,2	1053	-23,3	51	-19,0	2,0	2,6

Monate	Summe Ankünfte Rüthen, Stadt				Summe Übernachtungen Rüthen, Stadt				Ø Aufenthaltsdauer	Ø Aufenthaltsdauer Ausland
	alle Gäste	+/- %	Ausland	+/- %	alle Gäste	+/- %	Ausland	+/- %		
Jan	571	2,0	49	-	1.098	-14,0	100	-54,3	1,9	2,0
Jan-Feb	1.134	10,5	86	-	2.187	-6,4	171	-32,9	1,9	2,0
Jan-Mär	1.734	-4,3	127	86	3.478	-7,6	264	-21,6	2,0	2,1
Jan-Apr	2.679	-20,0	201	127	5.648	-20,2	441	-4,1	2,1	2,2
Jan-Mai	5.011	-4,6	279	201	11.234	-0,1	601	-0,8	2,2	2,2
Jan-Jun	6.636	-23,6	391	279	15.080	-23,4	828	5,0	2,3	2,1
Jan-Jul	7.741	-27,9	489	391	20.063	-42,4	1.060	7,2	2,6	2,2
Jan-Aug	10.030	-24,3	629	489	24.397	-39,3	1.296	6,7	2,4	2,1
Jan-Sep	12.382	-22,3	730	629	28.609	-36,6	1.512	9,4	2,3	2,1
Jan-Okt	13.420	-21,4	806	730	30.853	-35,3	1.676	7,1	2,3	2,1
Jan-Nov	14.562	-19,9	845	806	32.817	-33,9	1.775	2,5	2,3	2,1
Jan-Dez	15.085	-19,8	865	845	33.870	-33,6	1.826	1,8	2,2	2,1

Soest, Stadt

Monate	Ankünfte Soest, Stadt				Übernachtungen Soest, Stadt				Ø Aufenthaltsdauer	Ø Aufenthaltsdauer Ausland
	alle Gäste	+/- %	Ausland	+/- %	alle Gäste	+/- %	Ausland	+/- %		
Januar	4046	68,1	378	80,0	8809	80,2	1420	64,0	2,2	3,8
Februar	4268	79,8	501	61,1	9196	62,6	1778	18,1	2,2	3,5
März	5336	14,9	558	-17,6	10119	11,9	1559	-3,7	1,9	2,8
April	4797	1,2	604	21,5	8693	-11,9	1363	-1,4	1,8	2,3
Mai	6575	6,5	890	42,9	12207	-0,1	1809	7,7	1,9	2,0
Juni	5792	-1,1	1055	25,4	11015	-15,6	2799	23,2	1,9	2,7
Juli	4779	1,4	666	-15,3	9230	-17,4	1585	-34,1	1,9	2,4
August	6878	4,3	1020	35,6	12628	-12,9	2394	-1,9	1,8	2,3
September	7008	12,1	671	7,5	12369	-4,9	1350	-15,2	1,8	2,0
Oktober	5754	2,2	537	-13,1	10261	-18,9	1149	-36,7	1,8	2,1
November	6959	2,3	625	-12,2	11932	-16,1	1230	-37,5	1,7	2,0
Dezember	6907	17,6	606	20,0	11064	-4,9	1253	11,3	1,6	2,1

Monate	Summe Ankünfte Soest, Stadt				Summe Übernachtungen Soest, Stadt				Ø Aufenthaltsdauer	Ø Aufenthaltsdauer Ausland
	alle Gäste	+/- %	Ausland	+/- %	alle Gäste	+/- %	Ausland	+/- %		
Jan	4.046	68,1	378	80,0	8.809	80,2	1.420	64,0	2,2	3,8
Jan-Feb	8.314	73,9	879	68,7	18.005	70,8	3.198	34,9	2,2	3,6
Jan-Mär	13.650	44,8	1.437	19,9	28.124	43,6	4.757	19,2	2,1	3,3
Jan-Apr	18.447	30,2	2.041	20,4	36.817	25,0	6.120	13,9	2,0	3,0
Jan-Mai	25.022	23,0	2.931	26,4	49.024	17,6	7.929	12,4	2,0	2,7
Jan-Jun	30.814	17,6	3.986	26,2	60.039	9,7	10.728	15,1	1,9	2,7
Jan-Jul	35.593	15,2	4.652	17,9	69.269	5,1	12.313	5,0	1,9	2,6
Jan-Aug	42.471	13,2	5.672	20,7	81.897	1,9	14.707	3,8	1,9	2,6
Jan-Sep	49.479	13,1	6.343	19,2	94.266	0,9	16.057	1,9	1,9	2,5
Jan-Okt	55.233	11,8	6.880	15,8	104.527	-1,4	17.206	-2,1	1,9	2,5
Jan-Nov	62.192	10,7	7.505	12,8	116.459	-3,2	18.436	-5,7	1,9	2,5
Jan-Dez	69.099	11,3	8.111	13,3	127.523	-3,3	19.689	-4,7	1,8	2,4

Warstein, Stadt

Monate	Ankünfte Warstein, Stadt				Übernachtungen Warstein, Stadt				Ø Aufenthaltsdauer	
	alle Gäste	+/- %	Ausland	+/- %	alle Gäste	+/- %	Ausland	+/- %	Ø Aufenthaltsdauer	Ausland
Januar	759	53,0	100	13,6	5213	-4,7	444	-31,9	6,9	4,4
Februar	1138	88,1	188	154,1	5976	8,1	882	1,6	5,3	4,7
März	1279	51,4	204	106,1	6918	2,9	1190	1,8	5,4	5,8
April	1473	32,6	193	32,2	7052	-1,3	816	-23,8	4,8	4,2
Mai	1928	32,6	269	40,1	8381	5,0	1144	-9,3	4,3	4,3
Juni	1882	19,0	293	27,4	8040	4,3	1247	12,7	4,3	4,3
Juli	1534	1,0	254	-6,3	7245	-3,4	1050	-13,2	4,7	4,1
August	1731	7,9	225	-4,3	7461	-8,1	766	-35,4	4,3	3,4
September	1867	9,3	245	-15,5	7811	-6,3	927	-18,0	4,2	3,8
Oktober	1448	-6,9	209	-0,9	7039	-10,1	885	19,4	4,9	4,2
November	1285	7,9	176	-2,2	6708	5,6	1038	27,4	5,2	5,9
Dezember	1089	33,1	106	27,7	5815	11,0	553	17,7	5,3	5,2

Monate	Summe Ankünfte Warstein, Stadt				Summe Übernachtungen Warstein, Stadt				Ø Aufenthaltsdauer	
	alle Gäste	+/- %	Ausland	+/- %	alle Gäste	+/- %	Ausland	+/- %	Ø Aufenthaltsdauer	Ausland
Jan	759	53,0	100	13,6	5.213	-4,7	444	-31,9	6,9	4,4
Jan-Feb	1.897	72,3	288	77,8	11.189	1,7	1.326	-12,8	5,9	4,6
Jan-Mär	3.176	63,2	492	88,5	18.107	2,2	2.516	-6,4	5,7	5,1
Jan-Apr	4.649	52,1	685	68,3	25.159	1,2	3.332	-11,4	5,4	4,9
Jan-Mai	6.577	45,8	954	59,3	33.540	2,1	4.476	-10,9	5,1	4,7
Jan-Jun	8.459	38,8	1.247	50,4	41.580	2,5	5.723	-6,6	4,9	4,6
Jan-Jul	9.993	31,3	1.501	36,4	48.825	1,6	6.773	-7,7	4,9	4,5
Jan-Aug	11.724	27,2	1.726	29,3	56.286	0,2	7.539	-11,5	4,8	4,4
Jan-Sep	13.591	24,4	1.971	21,3	64.097	-0,6	8.466	-12,3	4,7	4,3
Jan-Okt	15.039	20,5	2.180	18,7	71.136	-1,7	9.351	-10,0	4,7	4,3
Jan-Nov	16.324	19,4	2.356	16,9	77.844	-1,1	10.389	-7,3	4,8	4,4
Jan-Dez	17.413	20,2	2.462	17,3	83.659	-0,3	10.942	-6,3	4,8	4,4

Welver

Monate	Ankünfte Welver				Übernachtungen Welver				Ø Aufenthaltsdauer	
	alle Gäste	+/- %	Ausland	+/- %	alle Gäste	+/- %	Ausland	+/- %	Ø Aufenthaltsdauer	Ausland
Januar	181	57,4	7	-12,5	447	1,1	210	-22,8	2,5	30,0
Februar	154	45,3	-	-100,0	324	-10,5	90	-56,7	2,1	
März	145	-7,6	2	-75,0	361	1,7	96	-26,2	2,5	48,0
April	120	-16,7	-	-	314	15,0	90	7,1	2,6	
Mai	190	-5,5	2	-81,8	430	15,6	104	-22,4	2,3	52,0
Juni	160	-7,5	6	-	444	13,8	55	-66,9	2,8	9,2
Juli	214	-4,0	8	-42,9	395	2,6	32	-73,1	1,8	4,0
August	168	-21,5	11	22,2	451	-19,5	238	22,1	2,7	21,6
September	187	-24,3	4	100,0	634	-9,0	148	-8,1	3,4	37,0
Oktober	178	-18,7	6	-68,4	644	2,9	136	-22,7	3,6	22,7
November	146	-23,2	2	-75,0	500	-19,1	68	-69,1	3,4	34,0
Dezember	118	-13,2	-	-	286	-23,1	50	-69,5	2,4	

Monate	Summe Ankünfte Welver				Summe Übernachtungen Welver				Ø Aufenthaltsdauer	
	alle Gäste	+/- %	Ausland	+/- %	alle Gäste	+/- %	Ausland	+/- %	Ø Aufenthaltsdauer	Ausland
Jan	181	57,4	7	-12,5	447	1,1	210	-22,8	2,5	30,0
Jan-Feb	335	51,6			771	-4,1	300	-37,5	2,3	
Jan-Mär	480	27,0			1.132	-2,3	396	-35,1	2,4	
Jan-Apr	600	15,0			1.446	1,0	486	-30,0	2,4	
Jan-Mai	790	9,3			1.876	4,0	590	-28,7	2,4	
Jan-Jun	950	6,0			2.320	5,7	645	-35,1	2,4	
Jan-Jul	1.164	4,0			2.715	5,3	677	-39,2	2,3	
Jan-Aug	1.332	-0,1			3.166	0,8	915	-30,0	2,4	
Jan-Sep	1.519	-3,9			3.800	-0,9	1.063	-27,6	2,5	
Jan-Okt	1.697	-5,7			4.444	-0,4	1.199	-27,1	2,6	
Jan-Nov	1.843	-7,3			4.944	-2,7	1.267	-32,1	2,7	
Jan-Dez	1.961	-7,7			5.230	-4,1	1.317	-35,1	2,7	

Werl, Stadt

Monate	Ankünfte Werl, Stadt				Übernachtungen Werl, Stadt				Ø Aufenthaltsdauer	
	alle Gäste	+/- %	Ausland	+/- %	alle Gäste	+/- %	Ausland	+/- %	Ø Aufenthaltsdauer	Ausland
Januar	1376	34,6	73	40,4	2145	30,6	214	25,9	1,6	2,9
Februar	1491	13,0	79	19,7	2548	25,1	241	37,7	1,7	3,1
März	1722	2,4	143	14,4	2943	13,5	390	43,9	1,7	2,7
April	1691	-6,0	83	-21,7	2650	-11,9	234	-19,6	1,6	2,8
Mai	1979	-7,0	157	15,4	2942	-12,1	284	0,7	1,5	1,8
Juni	1748	-19,1	126	-26,3	2653	-23,5	248	-33,3	1,5	2,0
Juli	1628	-14,1	139	-21,5	2737	-5,4	346	-5,7	1,7	2,5
August	1714	-16,9	126	-15,4	2804	-16,7	366	-14,7	1,6	2,9
September	2043	-11,0	158	-11,7	3329	-5,2	382	-0,5	1,6	2,4
Oktober	1848	-4,1	124	-23,0	3015	-4,6	295	-24,2	1,6	2,4
November	1593	-18,5	85	-24,1	2732	-11,5	253	-11,8	1,7	3,0
Dezember	1527	-2,4	61	-39,0	2554	5,2	192	-22,0	1,7	3,1

Monate	Summe Ankünfte Werl, Stadt				Summe Übernachtungen Werl, Stadt				Ø Aufenthaltsdauer	
	alle Gäste	+/- %	Ausland	+/- %	alle Gäste	+/- %	Ausland	+/- %	Ø Aufenthaltsdauer	Ausland
Jan	1.376	34,6	73	40,4	2.145	30,6	214	25,9	1,6	2,9
Jan-Feb	2.867	22,4	152	28,8	4.693	27,6	455	31,9	1,6	3,0
Jan-Mär	4.589	14,1	295	21,4	7.636	21,7	845	37,2	1,7	2,9
Jan-Apr	6.280	7,9	378	8,3	10.286	10,8	1.079	19,0	1,6	2,9
Jan-Mai	8.259	3,9	535	10,3	13.228	4,8	1.363	14,6	1,6	2,5
Jan-Jun	10.007	-1,0	661	0,8	15.881	-1,3	1.611	3,2	1,6	2,4
Jan-Jul	11.635	-3,1	800	-4,0	18.618	-2,0	1.957	1,5	1,6	2,4
Jan-Aug	13.349	-5,1	926	-5,7	21.422	-4,2	2.323	-1,4	1,6	2,5
Jan-Sep	15.392	-5,9	1.084	-6,6	24.751	-4,3	2.705	-1,3	1,6	2,5
Jan-Okt	17.240	-5,7	1.208	-8,6	27.766	-4,3	3.000	-4,2	1,6	2,5
Jan-Nov	18.833	-7,0	1.293	-9,8	30.498	-5,0	3.253	-4,8	1,6	2,5
Jan-Dez	20.360	-6,7	1.354	-11,7	33.052	-4,3	3.445	-6,0	1,6	2,5

Wickede (Ruhr)

Monate	Ankünfte Wickede (Ruhr)				Übernachtungen Wickede (Ruhr)				Ø Aufenthaltsdauer	
	alle Gäste	+/- %	Ausland	+/- %	alle Gäste	+/- %	Ausland	+/- %	Ø Aufenthaltsdauer	Ausland
Januar	239			5 x	2883		17	x	12,1	3,4
Februar	269	9,3	3	50,0	2637	63,3	4	100,0	9,8	1,3
März	346	8,8	8	700,0	3055	19,5	15	1400,0	8,8	1,9
April	313	12,2	7	-30,0	2913	12,8	9	-64,0	9,3	1,3
Mai	568	33,0	14	-12,5	3212	7,3	20	5,3	5,7	1,4
Juni	541	-4,6	17	240,0	3171	2,0	17	112,5	5,9	1,0
Juli	508	19,0	6	-14,3	3167	6,7	9	-10,0	6,2	1,5
August	515	-1,3	14	100,0	3157	0,1	46	170,6	6,1	3,3
September	504	11,5	23	228,6	3102	2,2	66	560,0	6,2	2,9
Oktober	340	12,6	5	-28,6	3004	15,3	38	322,2	8,8	7,6
November	274	-18,7	9	-	2953	0,9	22	120,0	10,8	2,4
Dezember	240	-9,8	9	350,0	2891	-0,5	10	66,7	12,0	1,1

Monate	Summe Ankünfte Wickede (Ruhr)				Summe Übernachtungen Wickede (Ruhr)				Ø Aufenthaltsdauer	
	alle Gäste	+/- %	Ausland	+/- %	alle Gäste	+/- %	Ausland	+/- %	Ø Aufenthaltsdauer	Ausland
Jan	239			5 x	2.883		17	x	12,1	3,4
Jan-Feb	508			8	5.520		21		10,9	2,6
Jan-Mär	854			16	8.575		36		10,0	2,3
Jan-Apr	1.167			23	11.488		45		9,8	2,0
Jan-Mai	1.735			37	14.700		65		8,5	1,8
Jan-Jun	2.276			54	17.871		82		7,9	1,5
Jan-Jul	2.784			60	21.038		91		7,6	1,5
Jan-Aug	3.299			74	24.195		137		7,3	1,9
Jan-Sep	3.803			97	27.297		203		7,2	2,1
Jan-Okt	4.143			102	30.301		241		7,3	2,4
Jan-Nov	4.417			111	33.254		263		7,5	2,4
Jan-Dez	4.657			120	36.145		273		7,8	2,3

Übersicht der Kommunen aus dem Hochsauerlandkreis

Arnsberg, Stadt

Monate	Ankünfte Arnsberg, Stadt				Übernachtungen Arnsberg, Stadt				Ø Aufenthaltsdauer	Ø Aufenthaltsdauer Ausland
	alle Gäste	+/- %	Ausland	+/- %	alle Gäste	+/- %	Ausland	+/- %		
Januar	4.612	31,6	291	36,6	13.920	16,0	655	34,8	3,0	2,3
Februar	4.418	23,2	432	48,5	13.102	7,4	930	48,3	3,0	2,2
März	6.378	36,7	471	3,7	18.851	32,5	1.121	-2,8	3,0	2,4
April	6.007	11,6	383	-11,3	13.905	5,8	786	-24,0	2,3	2,1
Mai	8.086	-7,5	659	14,0	18.275	1,7	1.273	15,7	2,3	1,9
Juni	7.672	-5,4	449	-26,5	15.948	-5,9	1.080	-28,3	2,1	2,4
Juli	6.336	8,0	468	-15,4	13.960	3,4	892	-40,2	2,2	1,9
August	8.426	11,0	528	-15,1	17.645	5,3	1.074	-32,3	2,1	2,0
September	7.736	18,4	514	8,2	17.902	1,7	1.183	11,2	2,3	2,3
Oktober	6.737	4,8	523	-19,0	15.630	-2,2	1.231	-30,1	2,3	2,4
November	5.990	3,8	450	-13,3	14.531	-12,0	789	-48,0	2,4	1,8
Dezember	5.279	5,5	474	-8,5	13.715	7,9	964	-25,7	2,6	2,0

Monate	Summe Ankünfte Arnsberg, Stadt				Summe Übernachtungen Arnsberg, Stadt				Ø Aufenthaltsdauer	Ø Aufenthaltsdauer Ausland
	alle Gäste	+/- %	Ausland	+/- %	alle Gäste	+/- %	Ausland	+/- %		
Jan	4.612	31,6	291	36,6	13.920	16,0	655	34,8	3,0	2,3
Jan-Feb	9.030	27,4	723	43,5	27.022	11,7	1.585	42,4	3,0	2,2
Jan-Mär	15.408	31,1	1.194	24,6	45.873	19,4	2.706	19,4	3,0	2,3
Jan-Apr	21.415	24,9	1.577	13,5	59.778	15,9	3.492	5,8	2,8	2,2
Jan-Mai	29.501	14,0	2.236	13,6	78.053	12,2	4.765	8,3	2,6	2,1
Jan-Jun	37.173	9,4	2.685	4,1	94.001	8,7	5.845	-1,1	2,5	2,2
Jan-Jul	43.509	9,2	3.153	0,7	107.961	8,0	6.737	-8,9	2,5	2,1
Jan-Aug	51.935	9,5	3.681	-1,9	125.606	7,6	7.811	-13,1	2,4	2,1
Jan-Sep	59.671	10,5	4.195	-0,8	143.508	6,8	8.994	-10,5	2,4	2,1
Jan-Okt	66.408	9,9	4.718	-3,2	159.138	5,9	10.225	-13,4	2,4	2,2
Jan-Nov	72.398	9,4	5.168	-4,2	173.669	4,1	11.014	-17,4	2,4	2,1
Jan-Dez	77.677	9,1	5.642	-4,6	187.384	4,4	11.978	-18,1	2,4	2,1

Bestwig

Monate	Ankünfte Bestwig				Übernachtungen Bestwig				Ø Aufenthaltsdauer	Ø Aufenthaltsdauer Ausland
	alle Gäste	+/- %	Ausland	+/- %	alle Gäste	+/- %	Ausland	+/- %		
Januar	1.423	43,2	63	-1,6	5.220	73,8	166	-25,9	3,7	2,6
Februar	1.510	28,3	127	12,4	5.675	52,3	446	32,7	3,8	3,5
März	2.225	68,2	52	-38,1	5.591	36,1	108	-64,5	2,5	2,1
April	2.846	22,6	103	8,4	8.886	22,0	303	-3,8	3,1	2,9
Mai	3.785	25,8	167	114,1	9.778	35,0	542	103,8	2,6	3,2
Juni	3.225	5,4	109	78,7	8.216	-2,9	351	45,6	2,5	3,2
Juli	3.893	2,0	240	10,1	11.181	2,2	882	3,3	2,9	3,7
August	4.134	10,0	315	6,4	11.065	-2,6	1.542	-11,5	2,7	4,9
September	3.548	18,7	125	-10,7	8.881	9,6	445	-16,5	2,5	3,6
Oktober	2.903	-7,3	96	-40,0	9.017	-4,4	300	-52,5	3,1	3,1
November	1.741	-11,4	43	30,3	5.775	6,5	68	9,7	3,3	1,6
Dezember	1.320	2,4	99	125,0	4.696	22,7	366	177,3	3,6	3,7

Monate	Summe Ankünfte Bestwig				Summe Übernachtungen Bestwig				Ø Aufenthaltsdauer	Ø Aufenthaltsdauer Ausland
	alle Gäste	+/- %	Ausland	+/- %	alle Gäste	+/- %	Ausland	+/- %		
Jan	1.423	43,2	63	-1,6	5.220	73,8	166	-25,9	3,7	2,6
Jan-Feb	2.933	35,1	190	7,3	10.895	61,9	612	9,3	3,7	3,2
Jan-Mär	5.158	47,6	242	-7,3	16.486	52,1	720	-16,7	3,2	3,0
Jan-Apr	8.004	37,6	345	-3,1	25.372	40,0	1.023	-13,3	3,2	3,0
Jan-Mai	11.789	33,6	512	18,0	35.150	38,6	1.565	8,3	3,0	3,1
Jan-Jun	15.014	26,3	621	25,4	43.366	28,2	1.916	13,6	2,9	3,1
Jan-Jul	18.907	20,4	861	20,8	54.547	21,8	2.798	10,2	2,9	3,2
Jan-Aug	23.041	18,4	1.176	16,5	65.612	16,9	4.340	1,3	2,8	3,7
Jan-Sep	26.589	18,5	1.301	13,2	74.493	16,0	4.785	-0,6	2,8	3,7
Jan-Okt	29.492	15,3	1.397	6,7	83.510	13,4	5.085	-6,6	2,8	3,6
Jan-Nov	31.233	13,4	1.440	7,3	89.285	12,9	5.153	-6,5	2,9	3,6
Jan-Dez	32.553	12,9	1.539	11,0	93.981	13,4	5.519	-2,2	2,9	3,6

Übersicht der Kommunen aus dem Hochsauerlandkreis

Brilon, Stadt

Monate	Ankünfte Brilon, Stadt				Übernachtungen Brilon, Stadt				Ø Aufenthaltsdauer	
	alle Gäste	+/- %	Ausland	+/- %	alle Gäste	+/- %	Ausland	+/- %	Ø Aufenthaltsdauer	Ausland
Januar	3.844	36,4	513	45,7	12.345	19,9	1.190	64,8	3,2	2,3
Februar	4.114	62,8	688	59,6	11.969	25,0	1.334	38,2	2,9	1,9
März	4.012	63,7	462	115,9	12.580	21,9	942	70,7	3,1	2,0
April	5.705	39,1	1.080	70,6	18.925	24,0	3.425	111,7	3,3	3,2
Mai	6.895	8,6	1.333	32,2	20.126	4,2	3.833	29,5	2,9	2,9
Juni	6.144	4,9	1.409	119,1	18.755	-4,1	4.460	161,1	3,1	3,2
Juli	5.430	8,8	1.355	41,9	24.284	14,9	5.497	77,3	4,5	4,1
August	6.667	10,8	1.450	55,6	24.234	12,4	5.143	50,5	3,6	3,5
September	7.274	8,2	1.378	45,1	20.407	-0,3	4.541	130,2	2,8	3,3
Oktober	5.423	3,2	945	43,6	19.850	4,5	3.210	63,6	3,7	3,4
November	3.631	17,3	588	86,7	11.235	5,6	1.759	116,1	3,1	3,0
Dezember	3.557	-1,5	784	66,8	12.718	-6,9	2.609	163,3	3,6	3,3

Monate	Summe Ankünfte Brilon, Stadt				Summe Übernachtungen Brilon, Stadt				Ø Aufenthaltsdauer	
	alle Gäste	+/- %	Ausland	+/- %	alle Gäste	+/- %	Ausland	+/- %	Ø Aufenthaltsdauer	Ausland
Jan	3.844	36,4	513	45,7	12.345	19,9	1.190	64,8	3,2	2,3
Jan-Feb	7.958	48,9	1.201	53,4	24.314	22,4	2.524	49,6	3,1	2,1
Jan-Mär	11.970	53,5	1.663	66,8	36.894	22,2	3.466	54,8	3,1	2,1
Jan-Apr	17.675	48,6	2.743	68,3	55.819	22,8	6.891	78,7	3,2	2,5
Jan-Mai	24.570	34,7	4.076	54,5	75.945	17,3	10.724	57,3	3,1	2,6
Jan-Jun	30.714	27,4	5.485	67,1	94.700	12,3	15.184	78,1	3,1	2,8
Jan-Jul	36.144	24,2	6.840	61,5	118.984	12,8	20.681	77,9	3,3	3,0
Jan-Aug	42.811	21,9	8.290	60,4	143.218	12,8	25.824	71,7	3,3	3,1
Jan-Sep	50.085	19,7	9.668	58,0	163.625	10,9	30.365	78,5	3,3	3,1
Jan-Okt	55.508	17,9	10.613	56,6	183.475	10,2	33.575	76,9	3,3	3,2
Jan-Nov	59.139	17,8	11.201	58,0	194.710	9,9	35.334	78,5	3,3	3,2
Jan-Dez	62.696	16,5	11.985	58,5	207.428	8,7	37.943	82,6	3,3	3,2

Eislohe (Sauerland)

Monate	Ankünfte Eislohe (Sauerland)				Übernachtungen Eislohe (Sauerland)				Ø Aufenthaltsdauer	
	alle Gäste	+/- %	Ausland	+/- %	alle Gäste	+/- %	Ausland	+/- %	Ø Aufenthaltsdauer	Ausland
Januar	1.869	10,7	53	278,6	10.768	10,6	118	257,6	5,8	2,2
Februar	2.667	31,1	79	-6,0	11.297	46,0	172	-16,9	4,2	2,2
März	2.911	12,8	64	-22,9	13.244	10,4	157	-31,1	4,5	2,5
April	3.406	15,5	113	-12,4	13.499	8,7	333	-28,4	4,0	2,9
Mai	4.283	17,6	210	94,4	16.756	24,5	571	79,6	3,9	2,7
Juni	3.736	6,8	164	31,2	13.588	-5,3	444	13,3	3,6	2,7
Juli	3.172	14,1	147	18,5	10.735	-1,7	518	41,5	3,4	3,5
August	4.091	7,0	158	3,3	17.044	4,0	701	61,9	4,2	4,4
September	3.929	10,6	147	79,3	13.437	-17,5	407	61,5	3,4	2,8
Oktober	3.660	-10,0	134	-16,3	14.982	-0,6	468	-7,0	4,1	3,5
November	2.635	14,3	37	-59,8	12.179	11,4	121	-50,0	4,6	3,3
Dezember	2.352	12,8	83	22,1	10.093	2,1	272	22,0	4,3	3,3

Monate	Summe Ankünfte Eislohe (Sauerland)				Summe Übernachtungen Eislohe (Sauerland)				Ø Aufenthaltsdauer	
	alle Gäste	+/- %	Ausland	+/- %	alle Gäste	+/- %	Ausland	+/- %	Ø Aufenthaltsdauer	Ausland
Jan	1.869	10,7	53	278,6	10.768	10,6	118	257,6	5,8	2,2
Jan-Feb	4.536	21,8	132	34,6	22.065	26,3	290	20,8	4,9	2,2
Jan-Mär	7.447	18,1	196	8,3	35.309	19,8	447	-4,5	4,7	2,3
Jan-Apr	10.853	17,3	309	-0,3	48.808	16,5	780	-16,4	4,5	2,5
Jan-Mai	15.136	17,4	519	24,1	65.564	18,5	1.351	8,0	4,3	2,6
Jan-Jun	18.872	15,1	683	25,8	79.152	13,6	1.795	9,3	4,2	2,6
Jan-Jul	22.044	15,0	830	24,4	89.887	11,5	2.313	15,1	4,1	2,8
Jan-Aug	26.135	13,7	988	20,5	106.931	10,2	3.014	23,4	4,1	3,1
Jan-Sep	30.064	13,2	1.135	25,8	120.368	6,2	3.421	27,0	4,0	3,0
Jan-Okt	33.724	10,2	1.269	19,5	135.350	5,4	3.889	21,6	4,0	3,1
Jan-Nov	36.359	10,4	1.306	13,2	147.529	5,9	4.010	16,6	4,1	3,1
Jan-Dez	38.711	10,6	1.389	13,7	157.622	5,7	4.282	16,9	4,1	3,1

Hallenberg, Stadt

Monate	Ankünfte Hallenberg, Stadt				Übernachtungen Hallenberg, Stadt				Ø Aufenthaltsdauer	
	alle Gäste	+/- %	Ausland	+/- %	alle Gäste	+/- %	Ausland	+/- %	Ø Aufenthaltsdauer	Ausland
Januar	2.279	-7,4	411	6,5	5.079	-6,2	936	-3,3	2,2	2,3
Februar	2.545	26,0	697	64,0	5.956	34,1	1.825	78,4	2,3	2,6
März	1.777	19,0	196	-6,2	3.734	13,1	495	-13,0	2,1	2,5
April	2.154	16,9	442	69,3	5.380	11,6	1.278	47,4	2,5	2,9
Mai	2.462	6,3	512	-3,8	6.114	10,7	1.538	0,2	2,5	3,0
Juni	2.635	15,6	548	34,0	6.263	2,5	1.628	17,4	2,4	3,0
Juli	1.996	-7,8	319	-34,4	5.010	-8,1	1.083	-35,8	2,5	3,4
August	2.531	7,3	523	1,4	6.343	0,5	1.728	-1,3	2,5	3,3
September	2.777	8,4	589	4,4	6.599	-1,9	1.777	-13,1	2,4	3,0
Oktober	2.214	-11,9	344	-28,9	5.470	-14,1	1.002	-33,5	2,5	2,9
November	2.137	18,5	222	23,3	4.499	16,3	595	-1,0	2,1	2,7
Dezember	2.082	-4,2	334	-22,3	5.033	-4,0	942	-18,4	2,4	2,8

Monate	Summe Ankünfte Hallenberg, Stadt				Summe Übernachtungen Hallenberg, Stadt				Ø Aufenthaltsdauer	
	alle Gäste	+/- %	Ausland	+/- %	alle Gäste	+/- %	Ausland	+/- %	Ø Aufenthaltsdauer	Ausland
Jan	2.279	-7,4	411	6,5	5.079	-6,2	936	-3,3	2,2	2,3
Jan-Feb	4.824	7,7	1.108	36,6	11.035	12,0	2.761	38,7	2,3	2,5
Jan-Mär	6.601	10,5	1.304	27,9	14.769	12,2	3.256	27,2	2,2	2,5
Jan-Apr	8.755	12,0	1.746	36,3	20.149	12,1	4.534	32,3	2,3	2,6
Jan-Mai	11.217	10,7	2.258	24,5	26.263	11,8	6.072	22,4	2,3	2,7
Jan-Jun	13.852	11,6	2.806	26,3	32.526	9,8	7.700	21,3	2,3	2,7
Jan-Jul	15.848	8,7	3.125	15,4	37.536	7,1	8.783	9,3	2,4	2,8
Jan-Aug	18.379	8,5	3.648	13,1	43.879	6,1	10.511	7,4	2,4	2,9
Jan-Sep	21.156	8,5	4.237	11,8	50.478	4,9	12.288	3,9	2,4	2,9
Jan-Okt	23.370	6,2	4.581	7,2	55.948	2,7	13.290	-0,4	2,4	2,9
Jan-Nov	25.507	7,1	4.803	7,9	60.447	3,6	13.885	-0,4	2,4	2,9
Jan-Dez	27.589	6,2	5.137	5,2	65.480	3,0	14.827	-1,8	2,4	2,9

Marsberg, Stadt

Monate	Ankünfte Marsberg, Stadt				Übernachtungen Marsberg, Stadt				Ø Aufenthaltsdauer	
	alle Gäste	+/- %	Ausland	+/- %	alle Gäste	+/- %	Ausland	+/- %	Ø Aufenthaltsdauer	Ausland
Januar	645	96,6	18	12,5	1.452	133,4	32	-50,0	2,3	1,8
Februar	641	110,9	78	271,4	1.215	100,5	174	163,6	1,9	2,2
März	614	15,8	20	-16,7	1.053	1,3	58	-7,9	1,7	2,9
April	872	13,5	38	46,2	1.705	0,1	83	167,7	2,0	2,2
Mai	1.091	6,3	44	-24,1	2.387	9,1	103	-11,2	2,2	2,3
Juni	1.474	15,4	18	-67,9	3.890	-0,2	44	-56,4	2,6	2,4
Juli	1.243	1,0	10	-28,6	2.990	-19,6	27	-10,0	2,4	2,7
August	1.385	-2,9	16	-20,0	4.083	3,2	31	34,8	2,9	1,9
September	1.105	14,3	27	17,4	1.894	-7,9	57	42,5	1,7	2,1
Oktober	767	-9,3	15	-21,1	1.556	-15,4	24	-20,0	2,0	1,6
November	640	3,6	15	50,0	1.234	8,4	36	176,9	1,9	2,4
Dezember	535	-1,1	9	-10,0	1.307	17,3	25	8,7	2,4	2,8

Monate	Summe Ankünfte Marsberg, Stadt				Summe Übernachtungen Marsberg, Stadt				Ø Aufenthaltsdauer	
	alle Gäste	+/- %	Ausland	+/- %	alle Gäste	+/- %	Ausland	+/- %	Ø Aufenthaltsdauer	Ausland
Jan	645	96,6	18	12,5	1.452	133,4	32	-50,0	2,3	1,8
Jan-Feb	1.286	103,5	96	159,4	2.667	117,2	206	58,5	2,1	2,1
Jan-Mär	1.900	63,5	116	90,1	3.720	64,1	264	36,8	2,0	2,3
Jan-Apr	2.772	43,6	154	77,0	5.425	36,6	347	54,9	2,0	2,3
Jan-Mai	3.863	30,6	198	36,6	7.812	26,8	450	32,4	2,0	2,3
Jan-Jun	5.337	26,0	216	7,4	11.702	16,4	494	12,0	2,2	2,3
Jan-Jul	6.580	20,4	226	5,1	14.692	6,7	521	10,6	2,2	2,3
Jan-Aug	7.965	15,6	242	3,0	18.775	5,9	552	11,8	2,4	2,3
Jan-Sep	9.070	15,4	269	4,2	20.669	4,5	609	14,1	2,3	2,3
Jan-Okt	9.837	13,0	284	2,5	22.225	2,8	633	12,3	2,3	2,2
Jan-Nov	10.477	12,4	299	4,2	23.459	3,0	669	16,0	2,2	2,2
Jan-Dez	11.012	11,7	308	3,7	24.766	3,7	694	15,7	2,2	2,3

Medebach, Stadt

Monate	Ankünfte Medebach, Stadt				Übernachtungen Medebach, Stadt				Ø Aufenthaltsdauer	Ausland
	alle Gäste	+/- %	Ausland	+/- %	alle Gäste	+/- %	Ausland	+/- %		
Januar	20.348	6,6	7.340	114,2	66.642	-1,2	25.341	102,7	3,3	3,5
Februar	17.223	10,8	7.756	114,8	65.887	16,8	35.890	131,6	3,8	4,6
März	21.346	18,4	5.253	68,2	77.135	7,2	14.514	39,2	3,6	2,8
April	20.096	-10,5	2.936	17,6	89.516	3,9	16.823	17,4	4,5	5,7
Mai	22.605	15,3	4.047	-6,0	79.978	8,5	14.479	-2,3	3,5	3,6
Juni	19.352	4,3	1.373	6,8	73.249	-0,9	6.992	19,4	3,8	5,1
Juli	17.045	3,1	3.798	15,3	86.576	9,2	26.839	24,4	5,1	7,1
August	15.595	-14,4	5.945	16,1	90.459	-0,7	40.188	36,0	5,8	6,8
September	20.726	-2,4	2.594	8,5	73.575	-3,7	11.075	4,7	3,5	4,3
Oktober	23.514	8,5	2.816	46,3	95.440	4,1	11.139	25,8	4,1	4,0
November	18.109	-2,7	1.945	1,1	62.257	7,1	6.870	-0,7	3,4	3,5
Dezember	16.925	-19,5	4.651	-31,8	66.065	-1,4	19.709	-8,1	3,9	4,2

Monate	Summe Ankünfte Medebach, Stadt				Summe Übernachtungen Medebach, Stadt				Ø Aufenthaltsdauer	Ausland
	alle Gäste	+/- %	Ausland	+/- %	alle Gäste	+/- %	Ausland	+/- %		
Jan	20.348	6,6	7.340	114,2	66.642	-1,2	25.341	102,7	3,3	3,5
Jan-Feb	37.571	8,5	15.096	114,5	132.529	7,0	61.231	118,7	3,5	4,1
Jan-Mär	58.917	11,9	20.349	100,3	209.664	7,1	75.745	97,1	3,6	3,7
Jan-Apr	79.013	5,2	23.285	84,0	299.180	6,1	92.568	75,5	3,8	4,0
Jan-Mai	101.618	7,3	27.332	61,1	379.158	6,6	107.047	58,4	3,7	3,9
Jan-Jun	120.970	6,8	28.705	57,3	452.407	5,3	114.039	55,3	3,7	4,0
Jan-Jul	138.015	6,3	32.503	50,9	538.983	5,9	140.878	48,3	3,9	4,3
Jan-Aug	153.610	3,8	38.448	44,2	629.442	4,9	181.066	45,4	4,1	4,7
Jan-Sep	174.336	3,0	41.042	41,3	703.017	3,9	192.141	42,2	4,0	4,7
Jan-Okt	197.850	3,6	43.858	41,6	798.457	4,0	203.280	41,2	4,0	4,6
Jan-Nov	215.959	3,1	45.803	39,2	860.714	4,2	210.150	39,3	4,0	4,6
Jan-Dez	232.884	1,0	50.454	27,0	926.779	3,8	229.859	33,4	4,0	4,6

Meschede, Stadt

Monate	Ankünfte Meschede, Stadt				Übernachtungen Meschede, Stadt				Ø Aufenthaltsdauer	Ausland
	alle Gäste	+/- %	Ausland	+/- %	alle Gäste	+/- %	Ausland	+/- %		
Januar	3.438	59,9	310	95,0	7.976	44,5	1.147	120,2	2,3	3,7
Februar	3.819	34,1	495	85,4	8.536	31,9	1.653	106,1	2,2	3,3
März	4.240	7,6	277	13,1	9.649	19,4	1.001	28,2	2,3	3,6
April	5.294	19,3	512	75,3	13.817	27,4	1.537	99,6	2,6	3,0
Mai	7.947	7,9	790	29,3	17.817	20,6	2.440	60,3	2,2	3,1
Juni	7.897	8,6	679	26,7	15.557	-0,5	1.718	38,7	2,0	2,5
Juli	7.620	1,0	970	-8,2	19.172	-13,2	2.741	-36,2	2,5	2,8
August	8.330	4,9	933	-5,7	18.846	0,3	3.340	-2,4	2,3	3,6
September	8.864	29,2	898	63,9	16.241	17,6	2.032	66,7	1,8	2,3
Oktober	5.684	12,6	437	21,4	14.261	14,2	1.349	13,6	2,5	3,1
November	4.326	1,4	245	2,1	8.169	-8,5	858	-15,5	1,9	3,5
Dezember	3.537	16,1	242	15,2	7.931	14,5	653	-21,8	2,2	2,7

Monate	Summe Ankünfte Meschede, Stadt				Summe Übernachtungen Meschede, Stadt				Ø Aufenthaltsdauer	Ausland
	alle Gäste	+/- %	Ausland	+/- %	alle Gäste	+/- %	Ausland	+/- %		
Jan	3.438	59,9	310	95,0	7.976	44,5	1.147	120,2	2,3	3,7
Jan-Feb	7.257	45,2	805	89,0	16.512	37,7	2.800	111,7	2,3	3,5
Jan-Mär	11.497	28,6	1.082	61,3	26.161	30,3	3.801	80,7	2,3	3,5
Jan-Apr	16.791	25,5	1.594	65,5	39.978	29,3	5.338	85,7	2,4	3,3
Jan-Mai	24.738	19,3	2.384	51,5	57.795	26,5	7.778	76,9	2,3	3,3
Jan-Jun	32.635	16,5	3.063	45,2	73.352	19,6	9.496	68,5	2,2	3,1
Jan-Jul	40.255	13,2	4.033	27,4	92.524	10,9	12.237	23,2	2,3	3,0
Jan-Aug	48.585	11,7	4.966	19,5	111.370	9,0	15.577	16,7	2,3	3,1
Jan-Sep	57.449	14,1	5.864	24,7	127.611	10,0	17.609	20,8	2,2	3,0
Jan-Okt	63.133	13,9	6.301	24,4	141.872	10,4	18.958	20,3	2,2	3,0
Jan-Nov	67.459	13,0	6.546	23,4	150.041	9,2	19.816	18,1	2,2	3,0
Jan-Dez	70.996	13,2	6.788	23,1	157.972	9,4	20.469	16,2	2,2	3,0

Olsberg, Stadt

Monate	Ankünfte Olsberg, Stadt				Übernachtungen Olsberg, Stadt				Ø Aufenthaltsdauer	Ausland
	alle Gäste	+/- %	Ausland	+/- %	alle Gäste	+/- %	Ausland	+/- %		
Januar	3.402	16,0	667	-7,1	9.028	24,5	2.156	27,2	2,7	3,2
Februar	4.216	52,0	1.106	72,5	9.869	41,2	3.213	104,9	2,3	2,9
März	3.609	55,5	498	57,6	8.181	47,1	1.049	26,8	2,3	2,1
April	4.441	30,0	357	15,9	11.257	19,3	1.041	3,7	2,5	2,9
Mai	5.080	10,6	586	20,6	12.353	5,1	1.578	6,7	2,4	2,7
Juni	5.125	12,9	365	-29,8	11.882	-5,0	854	-49,3	2,3	2,3
Juli	4.380	-1,3	730	-20,3	12.112	0,1	2.402	-15,4	2,8	3,3
August	5.362	-3,7	695	-39,8	13.441	-5,0	2.256	-37,5	2,5	3,2
September	5.734	-0,2	426	-53,9	13.159	1,0	1.136	-53,3	2,3	2,7
Oktober	5.168	-8,7	488	-55,9	13.071	-3,4	1.575	-39,4	2,5	3,2
November	3.412	5,5	143	-4,7	7.555	-4,8	362	-35,1	2,2	2,5
Dezember	3.492	10,3	675	10,1	9.203	-2,0	1.656	0,4	2,6	2,5

Monate	Summe Ankünfte Olsberg, Stadt				Summe Übernachtungen Olsberg, Stadt				Ø Aufenthaltsdauer	Ausland
	alle Gäste	+/- %	Ausland	+/- %	alle Gäste	+/- %	Ausland	+/- %		
Jan	3.402	16,0	667	-7,1	9.028	24,5	2.156	27,2	2,7	3,2
Jan-Feb	7.618	33,5	1.773	30,5	18.897	32,7	5.369	64,5	2,5	3,0
Jan-Mär	11.227	39,9	2.271	35,6	27.078	36,7	6.418	56,9	2,4	2,8
Jan-Apr	15.668	36,9	2.628	32,5	38.335	31,1	7.459	46,4	2,4	2,8
Jan-Mai	20.748	29,4	3.214	30,2	50.688	23,7	9.037	37,5	2,4	2,8
Jan-Jun	25.873	25,7	3.579	19,7	62.570	17,0	9.891	19,8	2,4	2,8
Jan-Jul	30.253	20,9	4.309	10,3	74.682	13,8	12.293	10,8	2,5	2,9
Jan-Aug	35.615	16,5	5.004	-1,1	88.123	10,5	14.549	-1,1	2,5	2,9
Jan-Sep	41.349	13,8	5.430	-9,3	101.282	9,2	15.685	-8,5	2,4	2,9
Jan-Okt	46.517	10,8	5.918	-16,5	114.353	7,6	17.260	-12,6	2,5	2,9
Jan-Nov	49.929	10,4	6.061	-16,3	121.908	6,7	17.622	-13,2	2,4	2,9
Jan-Dez	53.421	10,4	6.736	-14,2	131.111	6,0	19.278	-12,2	2,5	2,9

Schmallenberg, Stadt

Monate	Ankünfte Schmallenberg, Stadt				Übernachtungen Schmallenberg, Stadt				Ø Aufenthaltsdauer	Ausland
	alle Gäste	+/- %	Ausland	+/- %	alle Gäste	+/- %	Ausland	+/- %		
Januar	13.609	2,0	2.099	1,4	50.046	10,2	5.886	34,9	3,7	2,8
Februar	15.769	14,8	3.619	52,3	53.559	16,6	10.486	57,9	3,4	2,9
März	14.726	5,6	1.747	25,9	50.478	3,1	5.092	17,2	3,4	2,9
April	15.325	-1,3	2.168	20,0	64.842	4,7	6.787	20,7	4,2	3,1
Mai	16.460	3,7	2.613	52,5	66.392	10,3	8.352	56,8	4,0	3,2
Juni	14.524	7,3	1.995	72,0	60.529	1,4	6.904	91,2	4,2	3,5
Juli	14.034	6,9	2.085	59,5	67.280	6,9	7.164	61,8	4,8	3,4
August	15.553	3,0	2.769	47,5	68.488	2,5	10.459	53,8	4,4	3,8
September	17.125	14,0	2.180	73,8	62.428	6,4	7.323	87,2	3,6	3,4
Oktober	17.099	2,9	1.982	38,4	71.107	1,1	5.992	39,7	4,2	3,0
November	12.108	8,3	1.314	83,5	41.828	2,2	3.414	59,5	3,5	2,6
Dezember	11.302	-5,6	1.396	-4,2	44.539	7,9	5.133	21,8	3,9	3,7

Monate	Summe Ankünfte Schmallenberg, Stadt				Summe Übernachtungen Schmallenberg, Stadt				Ø Aufenthaltsdauer	Ausland
	alle Gäste	+/- %	Ausland	+/- %	alle Gäste	+/- %	Ausland	+/- %		
Jan	13.609	2,0	2.099	1,4	50.046	10,2	5.886	34,9	3,7	2,8
Jan-Feb	29.378	8,5	5.718	28,6	103.605	13,4	16.372	48,8	3,5	2,9
Jan-Mär	44.104	7,5	7.465	28,0	154.083	9,8	21.464	39,8	3,5	2,9
Jan-Apr	59.429	5,1	9.633	26,1	218.925	8,3	28.251	34,7	3,7	2,9
Jan-Mai	75.889	4,8	12.246	30,9	285.317	8,7	36.603	39,2	3,8	3,0
Jan-Jun	90.413	5,2	14.241	35,4	345.846	7,4	43.507	45,5	3,8	3,1
Jan-Jul	104.447	5,4	16.326	38,1	413.126	7,3	50.671	47,6	4,0	3,1
Jan-Aug	120.000	5,1	19.095	39,4	481.614	6,6	61.130	48,6	4,0	3,2
Jan-Sep	137.125	6,1	21.275	42,3	544.042	6,6	68.453	52,0	4,0	3,2
Jan-Okt	154.224	5,8	23.257	41,9	615.149	5,9	74.445	50,9	4,0	3,2
Jan-Nov	166.332	5,9	24.571	43,7	656.977	5,7	77.859	51,2	3,9	3,2
Jan-Dez	177.634	5,1	25.967	39,9	701.516	5,8	82.992	49,0	3,9	3,2

Sundern (Sauerland), Stadt

Monate	Ankünfte Sundern (Sauerland), Stadt				Übernachtungen Sundern (Sauerland), Stadt				Ø Aufenthaltsdauer	Ø Aufenthaltsdauer Ausland
	alle Gäste	+/- %	Ausland	+/- %	alle Gäste	+/- %	Ausland	+/- %		
Januar	5.282	30,5	296	32,1	10.733	19,4	616	-23,7	2,0	2,1
Februar	6.372	41,7	403	45,0	13.545	31,0	1.141	6,4	2,1	2,8
März	8.227	37,1	475	55,2	18.367	24,8	1.645	14,2	2,2	3,5
April	7.785	-2,6	492	43,9	20.056	-1,9	1.727	32,2	2,6	3,5
Mai	9.747	-6,0	641	10,7	23.301	-3,1	2.278	15,1	2,4	3,6
Juni	10.160	3,8	638	2,2	24.077	-12,7	2.112	0,6	2,4	3,3
Juli	8.618	-9,7	689	-18,2	26.295	-11,7	2.307	-15,3	3,1	3,3
August	11.107	-9,2	826	-9,0	26.782	-7,4	2.825	-0,9	2,4	3,4
September	10.892	7,0	731	24,5	24.452	4,2	2.437	38,9	2,2	3,3
Oktober	9.147	-1,7	810	51,1	23.079	0,4	2.883	62,2	2,5	3,6
November	6.349	-15,5	331	-15,1	13.723	-11,7	1.617	-20,1	2,2	4,9
Dezember	4.753	0,2	266	-14,2	10.420	-4,1	801	-27,7	2,2	3,0

Monate	Summe Ankünfte Sundern (Sauerland), Stadt				Summe Übernachtungen Sundern (Sauerland), Stadt				Ø Aufenthaltsdauer	Ø Aufenthaltsdauer Ausland
	alle Gäste	+/- %	Ausland	+/- %	alle Gäste	+/- %	Ausland	+/- %		
Jan	5.282	30,5	296	32,1	10.733	19,4	616	-23,7	2,0	2,1
Jan-Feb	11.654	36,4	699	39,2	24.278	25,6	1.757	-6,5	2,1	2,5
Jan-Mär	19.881	36,7	1.174	45,3	42.645	25,3	3.402	2,5	2,1	2,9
Jan-Apr	27.666	22,8	1.666	44,9	62.701	15,1	5.129	10,9	2,3	3,1
Jan-Mai	37.413	13,7	2.307	33,4	86.002	9,5	7.407	12,1	2,3	3,2
Jan-Jun	47.573	11,4	2.945	25,1	110.079	3,7	9.519	9,4	2,3	3,2
Jan-Jul	56.191	7,6	3.634	13,7	136.374	0,4	11.826	3,5	2,4	3,3
Jan-Aug	67.298	4,4	4.460	8,7	163.156	-1,0	14.651	2,6	2,4	3,3
Jan-Sep	78.190	4,7	5.191	10,7	187.608	-0,4	17.088	6,6	2,4	3,3
Jan-Okt	87.337	4,0	6.001	14,8	210.687	-0,3	19.971	12,1	2,4	3,3
Jan-Nov	93.686	2,4	6.332	12,7	224.410	-1,1	21.588	8,8	2,4	3,4
Jan-Dez	98.439	2,3	6.598	11,3	234.830	-1,2	22.389	6,9	2,4	3,4

Winterberg, Stadt

Monate	Ankünfte Winterberg, Stadt				Übernachtungen Winterberg, Stadt				Ø Aufenthaltsdauer	Ø Aufenthaltsdauer Ausland
	alle Gäste	+/- %	Ausland	+/- %	alle Gäste	+/- %	Ausland	+/- %		
Januar	37.218	5,0	17.228	31,9	122.453	14,1	56.718	44,8	3,3	3,3
Februar	44.408	19,0	26.757	45,9	144.306	29,7	87.729	65,7	3,2	3,3
März	23.845	9,6	10.435	16,8	80.176	15,0	38.105	26,1	3,4	3,7
April	23.638	-1,5	6.213	-0,8	80.050	0,8	21.321	5,9	3,4	3,4
Mai	27.642	7,1	7.177	1,5	86.417	5,3	26.285	-3,8	3,1	3,7
Juni	23.825	-7,7	6.739	-0,3	73.760	-10,1	24.669	2,3	3,1	3,7
Juli	27.249	-0,7	9.293	-3,0	98.531	-1,5	41.256	0,8	3,6	4,4
August	30.694	2,9	10.726	-7,5	109.937	-0,7	52.293	-1,5	3,6	4,9
September	29.690	7,6	7.782	5,6	85.629	0,4	29.449	3,6	2,9	3,8
Oktober	34.052	8,4	7.682	11,1	107.241	0,6	26.963	8,4	3,1	3,5
November	17.719	11,6	4.200	12,6	54.065	4,9	15.961	19,0	3,1	3,8
Dezember	35.048	6,4	13.487	0,9	98.361	0,0	42.336	-0,5	2,8	3,1

Monate	Summe Ankünfte Winterberg, Stadt				Summe Übernachtungen Winterberg, Stadt				Ø Aufenthaltsdauer	Ø Aufenthaltsdauer Ausland
	alle Gäste	+/- %	Ausland	+/- %	alle Gäste	+/- %	Ausland	+/- %		
Jan	37.218	5,0	17.228	31,9	122.453	14,1	56.718	44,8	3,3	3,3
Jan-Feb	81.626	12,2	43.985	40,1	266.759	22,0	144.447	56,8	3,3	3,3
Jan-Mär	105.471	11,6	54.420	34,9	346.935	20,3	182.552	49,2	3,3	3,4
Jan-Apr	129.109	8,9	60.633	30,1	426.985	16,1	203.873	43,1	3,3	3,4
Jan-Mai	156.751	8,6	67.810	26,3	513.402	14,1	230.158	35,6	3,3	3,4
Jan-Jun	180.576	6,1	74.549	23,4	587.162	10,4	254.827	31,4	3,3	3,4
Jan-Jul	207.825	5,2	83.842	19,8	685.693	8,5	296.083	26,1	3,3	3,5
Jan-Aug	238.519	4,9	94.568	15,9	795.630	7,1	348.376	21,0	3,3	3,7
Jan-Sep	268.209	5,2	102.350	15,0	881.259	6,5	377.825	19,4	3,3	3,7
Jan-Okt	302.261	5,5	110.032	14,8	988.500	5,8	404.788	18,6	3,3	3,7
Jan-Nov	319.980	5,9	114.232	14,7	1.042.565	5,7	420.749	18,6	3,3	3,7
Jan-Dez	355.028	5,9	127.719	13,0	1.140.926	5,2	463.085	16,6	3,2	3,6



Übersicht der Kommunen aus dem Kreis Olpe

Übersicht der Kommunen aus dem Kreis Olpe

Attendorn, Stadt

Monate	Ankünfte Attendorn, Stadt				Übernachtungen Attendorn, Stadt				Ø Aufenthaltsdauer	
	alle Gäste	+/- %	Ausland	+/- %	alle Gäste	+/- %	Ausland	+/- %	Ø Aufenthaltsdauer	Ausland
Januar	2636	56,3	385	169,2	4867	41,5	1050	120,1	1,8	2,7
Februar	3286	55,8	340	79,9	5872	45,0	1082	114,3	1,8	3,2
März	3706	17,7	426	86,0	7609	27,0	1233	55,7	2,1	2,9
April	4865	4,2	623	71,2	10569	-13,7	2144	134,6	2,2	3,4
Mai	5654	-6,7	659	17,1	15000	24,9	2294	71,8	2,7	3,5
Juni	6535	2,8	850	41,2	13960	5,8	2282	56,9	2,1	2,7
Juli	6403	0,6	803	20,2	15438	9,4	3114	76,2	2,4	3,9
August	7523	11,4	1226	55,8	16860	21,9	4226	106,9	2,2	3,4
September	7394	23,4	1019	17,5	14327	26,9	2281	13,4	1,9	2,2
Oktober	6431	20,3	675	28,3	12542	7,8	1632	33,8	2,0	2,4
November	5308	29,3	600	33,0	9518	23,9	1347	13,1	1,8	2,2
Dezember	4096	25,7	466	32,0	8094	29,7	1104	63,8	2,0	2,4

Monate	Summe Ankünfte Attendorn, Stadt				Summe Übernachtungen Attendorn, Stadt				Ø Aufenthaltsdauer	
	alle Gäste	+/- %	Ausland	+/- %	alle Gäste	+/- %	Ausland	+/- %	Ø Aufenthaltsdauer	Ausland
Jan	2.636	56,3	385	169,2	4.867	41,5	1.050	120,1	1,8	2,7
Jan-Feb	5.922	56,0	725	118,4	10.739	43,4	2.132	117,1	1,8	2,9
Jan-Mär	9.628	38,6	1.151	105,2	18.348	36,1	3.365	89,7	1,9	2,9
Jan-Apr	14.493	24,8	1.774	91,8	28.917	12,4	5.509	105,0	2,0	3,1
Jan-Mai	20.147	14,0	2.433	63,5	43.917	16,4	7.803	94,0	2,2	3,2
Jan-Jun	26.682	11,0	3.283	57,1	57.877	13,6	10.085	84,1	2,2	3,1
Jan-Jul	33.085	8,8	4.086	48,2	73.315	12,7	13.199	82,2	2,2	3,2
Jan-Aug	40.608	9,3	5.312	49,9	90.175	14,3	17.425	87,6	2,2	3,3
Jan-Sep	48.002	11,3	6.331	43,5	104.502	15,9	19.706	74,4	2,2	3,1
Jan-Okt	54.433	12,3	7.006	41,9	117.044	15,0	21.338	70,5	2,2	3,0
Jan-Nov	59.741	13,6	7.606	41,1	126.562	15,6	22.685	65,5	2,1	3,0
Jan-Dez	63.837	14,3	8.072	40,6	134.656	16,4	23.789	65,4	2,1	2,9

Drolshagen, Stadt

Monate	Ankünfte Drolshagen, Stadt				Übernachtungen Drolshagen, Stadt				Ø Aufenthaltsdauer	
	alle Gäste	+/- %	Ausland	+/- %	alle Gäste	+/- %	Ausland	+/- %	Ø Aufenthaltsdauer	Ausland
Januar	384	-6,3	46	142,1	689	-50,2	121	384,0	1,8	2,6
Februar	558	50,8	83	112,8	1159	74,0	291	298,6	2,1	3,5
März	993	10,9	89	14,1	3387	107,0	220	63,0	3,4	2,5
April	1810	8,8	130	22,6	4775	-2,2	280	4,1	2,6	2,2
Mai	2037	-3,0	198	1,5	5487	11,4	475	15,3	2,7	2,4
Juni	2439	-7,8	279	1,5	6265	-8,4	722	3,6	2,6	2,6
Juli	2756	-5,6	306	-23,5	8465	-0,5	926	-20,4	3,1	3,0
August	2384	-17,7	423	-13,1	7043	-20,9	1896	18,9	3,0	4,5
September	2284	23,9	235	-21,9	4761	9,5	474	-38,2	2,1	2,0
Oktober	1290	-11,0	77	-54,7	3961	-20,6	117	-70,1	3,1	1,5
November	895	-7,3	94	-12,1	2202	29,2	187	-28,6	2,5	2,0
Dezember	530	-12,0	47	17,5	968	-37,7	104	7,2	1,8	2,2

Monate	Summe Ankünfte Drolshagen, Stadt				Summe Übernachtungen Drolshagen, Stadt				Ø Aufenthaltsdauer	
	alle Gäste	+/- %	Ausland	+/- %	alle Gäste	+/- %	Ausland	+/- %	Ø Aufenthaltsdauer	Ausland
Jan	384	-6,3	46	142,1	689	-50,2	121	384,0	1,8	2,6
Jan-Feb	942	20,8	129	122,4	1.848	-9,8	412	320,4	2,0	3,2
Jan-Mär	1.935	15,5	218	60,3	5.235	42,0	632	171,3	2,7	2,9
Jan-Apr	3.745	12,2	348	43,8	10.010	16,8	912	81,7	2,7	2,6
Jan-Mai	5.782	6,3	546	24,9	15.497	14,8	1.387	51,8	2,7	2,5
Jan-Jun	8.221	1,7	825	15,9	21.762	7,0	2.109	30,9	2,6	2,6
Jan-Jul	10.977	-0,2	1.131	1,7	30.227	4,8	3.035	9,4	2,8	2,7
Jan-Aug	13.361	-3,9	1.554	-2,8	37.270	-1,3	4.931	12,9	2,8	3,2
Jan-Sep	15.645	-0,6	1.789	-5,8	42.031	-0,1	5.405	5,2	2,7	3,0
Jan-Okt	16.935	-1,5	1.866	-9,8	45.992	-2,3	5.522	-0,1	2,7	3,0
Jan-Nov	17.830	-1,8	1.960	-10,0	48.194	-1,2	5.709	-1,4	2,7	2,9
Jan-Dez	18.360	-2,1	2.007	-9,5	49.162	-2,3	5.813	-1,2	2,7	2,9

Finnentrop

Monate	Ankünfte Finnentrop				Übernachtungen Finnentrop				Ø Aufenthaltsdauer	
	alle Gäste	+/- %	Ausland	+/- %	alle Gäste	+/- %	Ausland	+/- %	Ø Aufenthaltsdauer	Ausland
Januar	403	60,6	17	112,5	1039	31,7	43	437,5	2,6	2,5
Februar	316	27,9	12	-25,0	731	21,8	50	13,6	2,3	4,2
März	484	8,5	38	137,5	1047	-11,3	84	71,4	2,2	2,2
April	653	9,0	48	33,3	1787	15,1	142	73,2	2,7	3,0
Mai	897	12,0	146	170,4	2291	24,5	452	261,6	2,6	3,1
Juni	1033	28,5	142	222,7	2692	43,9	503	398,0	2,6	3,5
Juli	899	53,4	199	521,9	2979	54,2	674	764,1	3,3	3,4
August	988	65,8	226	927,3	2839	70,7	739	669,8	2,9	3,3
September	945	45,8	141	487,5	2165	27,1	409	484,3	2,3	2,9
Oktober	691	13,3	63	96,9	1929	4,0	186	86,0	2,8	3,0
November	481	4,3	29	190,0	1011	-1,5	71	255,0	2,1	2,4
Dezember	463	12,1	44	340,0	1302	21,3	97	131,0	2,8	2,2

Monate	Summe Ankünfte Finnentrop				Summe Übernachtungen Finnentrop				Ø Aufenthaltsdauer	
	alle Gäste	+/- %	Ausland	+/- %	alle Gäste	+/- %	Ausland	+/- %	Ø Aufenthaltsdauer	Ausland
Jan	403	60,6	17	112,5	1.039	31,7	43	437,5	2,6	2,5
Jan-Feb	719	44,4	29	20,8	1.770	27,4	93	78,8	2,5	3,2
Jan-Mär	1.203	27,4	67	67,5	2.817	9,6	177	75,2	2,3	2,6
Jan-Apr	1.856	20,3	115	51,3	4.604	11,7	319	74,3	2,5	2,8
Jan-Mai	2.753	17,4	261	100,8	6.895	15,6	771	150,3	2,5	3,0
Jan-Jun	3.786	20,3	403	131,6	9.587	22,4	1.274	211,5	2,5	3,2
Jan-Jul	4.685	25,5	602	192,2	12.566	28,7	1.948	300,0	2,7	3,2
Jan-Aug	5.673	31,0	828	263,2	15.405	34,8	2.687	360,9	2,7	3,2
Jan-Sep	6.618	32,9	969	284,5	17.570	33,8	3.096	374,1	2,7	3,2
Jan-Okt	7.309	30,8	1.032	263,4	19.499	30,1	3.282	335,9	2,7	3,2
Jan-Nov	7.790	28,8	1.061	260,9	20.510	28,1	3.353	333,8	2,6	3,2
Jan-Dez	8.253	27,7	1.105	263,5	21.812	27,7	3.450	323,3	2,6	3,1

Kirchhundem

Monate	Ankünfte Kirchhundem				Übernachtungen Kirchhundem				Ø Aufenthaltsdauer	
	alle Gäste	+/- %	Ausland	+/- %	alle Gäste	+/- %	Ausland	+/- %	Ø Aufenthaltsdauer	Ausland
Januar	426	72,5	4	-	1054	42,8	4	-88,9	2,5	1,0
Februar	554	47,3	44	175,0	1429	32,8	81	24,6	2,6	1,8
März	601	5,6	23	9,5	1215	-21,1	62	21,6	2,0	2,7
April	1044	19,5	62	138,5	2230	-4,0	161	120,5	2,1	2,6
Mai	1174	-4,1	98	-30,0	2725	-5,1	280	-17,2	2,3	2,9
Juni	1073	-6,5	83	45,6	2556	-9,3	198	36,6	2,4	2,4
Juli	1078	20,2	41	-46,8	2906	12,8	142	-45,2	2,7	3,5
August	999	-9,7	130	66,7	3094	3,7	399	68,4	3,1	3,1
September	1371	22,7	97	-13,4	3004	25,7	262	6,5	2,2	2,7
Oktober	1082	4,9	53	-18,5	2646	9,7	162	-9,0	2,4	3,1
November	538	13,5	29	61,1	1614	28,8	59	15,7	3,0	2,0
Dezember	457	12,3	33	135,7	1490	27,4	66	37,5	3,3	2,0

Monate	Summe Ankünfte Kirchhundem				Summe Übernachtungen Kirchhundem				Ø Aufenthaltsdauer	
	alle Gäste	+/- %	Ausland	+/- %	alle Gäste	+/- %	Ausland	+/- %	Ø Aufenthaltsdauer	Ausland
Jan	426	72,5	4	-	1.054	42,8	4	-88,9	2,5	1,0
Jan-Feb	980	57,3	48	-	2.483	36,9	85	-15,9	2,5	1,8
Jan-Mär	1.581	32,6	71	-	3.698	10,3	147	-3,3	2,3	2,1
Jan-Apr	2.625	27,1	133	-	5.928	4,4	308	36,9	2,3	2,3
Jan-Mai	3.799	15,5	231	-	8.653	1,2	588	4,4	2,3	2,5
Jan-Jun	4.872	9,8	314	-	11.209	-1,4	786	11,0	2,3	2,5
Jan-Jul	5.950	11,5	355	-	14.115	1,2	928	-4,1	2,4	2,6
Jan-Aug	6.949	7,9	485	-	17.209	1,7	1.327	10,2	2,5	2,7
Jan-Sep	8.320	10,1	582	-	20.213	4,6	1.589	9,6	2,4	2,7
Jan-Okt	9.402	9,5	635	-	22.859	5,2	1.751	7,5	2,4	2,8
Jan-Nov	9.940	9,7	664	-	24.473	6,5	1.810	7,8	2,5	2,7
Jan-Dez	10.397	9,8	697	-	25.963	7,5	1.876	8,6	2,5	2,7

Lennestadt, Stadt

Monate	Ankünfte Lenne st adt, Stadt				Übernachtungen Lenne st adt, Stadt				Ø Aufenthaltsdauer	
	alle Gäste	+/- %	Ausland	+/- %	alle Gäste	+/- %	Ausland	+/- %	Ø Aufenthaltsdauer	Ausland
Januar	3221	17,6	1098	13,9	9525	9,0	4270	10,2	3,0	3,9
Februar	3804	13,9	1176	12,1	10518	12,4	4313	16,8	2,8	3,7
März	4180	-6,4	1326	12,9	12430	-1,1	4866	9,5	3,0	3,7
April	4570	-15,4	1372	-1,3	15044	-14,3	5040	-2,2	3,3	3,7
Mai	6179	-10,0	1480	0,3	18622	-6,3	5539	-2,3	3,0	3,7
Juni	6181	-5,2	1410	2,6	18572	-5,0	5292	3,0	3,0	3,8
Juli	5714	-5,1	1405	-10,5	19357	-8,7	5344	-12,2	3,4	3,8
August	6589	-8,2	1337	-21,2	19795	-10,6	5454	-13,6	3,0	4,1
September	6780	-3,1	1382	-6,1	19563	0,1	5340	-1,9	2,9	3,9
Oktober	4956	-15,6	1249	-2,4	17351	-9,8	4751	-3,3	3,5	3,8
November	3958	-10,6	1069	-9,4	10666	-12,8	4319	-2,8	2,7	4,0
Dezember	3508	1,2	1070	-1,1	10718	1,4	4223	0,2	3,1	3,9

Monate	Summe Ankünfte Lenne st adt, Stadt				Summe Übernachtungen Lenne st adt, Stadt				Ø Aufenthaltsdauer	
	alle Gäste	+/- %	Ausland	+/- %	alle Gäste	+/- %	Ausland	+/- %	Ø Aufenthaltsdauer	Ausland
Jan	3.221	17,6	1.098	13,9	9.525	9,0	4.270	10,2	3,0	3,9
Jan-Feb	7.025	15,6	2.274	13,0	20.043	10,8	8.583	13,4	2,9	3,8
Jan-Mär	11.205	6,3	3.600	12,9	32.473	5,9	13.449	12,0	2,9	3,7
Jan-Apr	15.775	-1,1	4.972	8,6	47.517	-1,5	18.489	7,7	3,0	3,7
Jan-Mai	21.954	-3,8	6.452	6,6	66.139	-2,9	24.028	5,2	3,0	3,7
Jan-Jun	28.135	-4,1	7.862	5,9	84.711	-3,3	29.320	4,8	3,0	3,7
Jan-Jul	33.849	-4,3	9.267	3,0	104.068	-4,4	34.664	1,8	3,1	3,7
Jan-Aug	40.438	-4,9	10.604	-0,8	123.863	-5,4	40.118	-0,6	3,1	3,8
Jan-Sep	47.218	-4,7	11.986	-1,5	143.426	-4,7	45.458	-0,8	3,0	3,8
Jan-Okt	52.174	-5,8	13.235	-1,6	160.777	-5,3	50.209	-1,0	3,1	3,8
Jan-Nov	56.132	-6,2	14.304	-2,2	171.443	-5,8	54.528	-1,2	3,1	3,8
Jan-Dez	59.640	-5,8	15.374	-2,1	182.161	-5,4	58.751	-1,1	3,1	3,8

Olpe, Stadt

Monate	Ankünfte Olpe, Stadt				Übernachtungen Olpe, Stadt				Ø Aufenthaltsdauer	
	alle Gäste	+/- %	Ausland	+/- %	alle Gäste	+/- %	Ausland	+/- %	Ø Aufenthaltsdauer	Ausland
Januar	1062	19,9	352	375,7	2150	-1,7	624	118,2	2,0	1,8
Februar	1350	18,4	270	196,7	2659	12,2	633	119,0	2,0	2,3
März	2622	28,3	93	17,7	5334	24,6	189	4,4	2,0	2,0
April	3833	-13,6	426	-1,8	9388	-19,1	947	16,1	2,4	2,2
Mai	6459	7,0	228	-55,2	15087	12,0	494	-47,1	2,3	2,2
Juni	6662	-15,0	691	25,2	15539	-15,5	1435	42,2	2,3	2,1
Juli	7363	-9,4	883	20,8	21020	-7,0	2746	28,1	2,9	3,1
August	7719	-12,3	937	-4,2	19526	-15,9	2953	2,0	2,5	3,2
September	6861	23,4	726	19,2	14550	20,7	1532	11,3	2,1	2,1
Oktober	3891	3,4	402	8,6	9396	-2,9	823	6,1	2,4	2,0
November	2387	16,1	429	2,4	4530	14,9	831	-1,1	1,9	1,9
Dezember	1501	36,3	250	5,0	3215	66,0	493	14,4	2,1	2,0

Monate	Summe Ankünfte Olpe, Stadt				Summe Übernachtungen Olpe, Stadt				Ø Aufenthaltsdauer	
	alle Gäste	+/- %	Ausland	+/- %	alle Gäste	+/- %	Ausland	+/- %	Ø Aufenthaltsdauer	Ausland
Jan	1.062	19,9	352	375,7	2.150	-1,7	624	118,2	2,0	1,8
Jan-Feb	2.412	19,1	622	277,0	4.809	5,5	1.257	118,6	2,0	2,0
Jan-Mär	5.034	23,7	715	193,0	10.143	14,8	1.446	91,3	2,0	2,0
Jan-Apr	8.867	4,2	1.141	68,3	19.531	-4,5	2.393	52,3	2,2	2,1
Jan-Mai	15.326	5,4	1.369	15,4	34.618	2,1	2.887	15,2	2,3	2,1
Jan-Jun	21.988	-1,8	2.060	18,5	50.157	-4,1	4.322	23,0	2,3	2,1
Jan-Jul	29.351	-3,8	2.943	19,2	71.177	-5,0	7.068	24,9	2,4	2,4
Jan-Aug	37.070	-5,7	3.880	12,5	90.703	-7,6	10.021	17,2	2,4	2,6
Jan-Sep	43.931	-2,1	4.606	13,5	105.253	-4,5	11.553	16,3	2,4	2,5
Jan-Okt	47.822	-1,7	5.008	13,1	114.649	-4,3	12.376	15,6	2,4	2,5
Jan-Nov	50.209	-0,9	5.437	12,2	119.179	-3,7	13.207	14,4	2,4	2,4
Jan-Dez	51.710	-0,2	5.687	11,9	122.394	-2,7	13.700	14,4	2,4	2,4

Wenden

Monate	Ankünfte Wenden				Übernachtungen Wenden				Ø Aufenthaltsdauer	
	alle Gäste	+/- %	Ausland	+/- %	alle Gäste	+/- %	Ausland	+/- %	Ø Aufenthaltsdauer	Ausland
Januar	518	65,5	56	133,3	1148	65,4	149	75,3	2,2	2,7
Februar	609	18,3	81	8,0	1382	17,4	216	-11,1	2,3	2,7
März	842	53,6	61	-11,6	1756	50,5	183	-12,0	2,1	3,0
April	848	30,7	125	31,6	1866	33,2	338	19,9	2,2	2,7
Mai	945	14,8	164	47,7	2207	41,0	478	59,9	2,3	2,9
Juni	799	-2,1	183	61,9	1828	16,5	443	46,7	2,3	2,4
Juli	760	1,6	193	27,0	1797	-0,1	552	1,5	2,4	2,9
August	857	12,6	188	38,2	2061	18,7	644	42,2	2,4	3,4
September	944	1,9	185	56,8	1999	3,7	413	22,2	2,1	2,2
Oktober	930	15,0	130	60,5	1957	9,5	290	3,6	2,1	2,2
November	711	-11,1	151	60,6	1374	-12,7	311	22,9	1,9	2,1
Dezember	642	6,6	70	1,4	1244	-3,7	169	-24,6	1,9	2,4

Monate	Summe Ankünfte Wenden				Summe Übernachtungen Wenden				Ø Aufenthaltsdauer	
	alle Gäste	+/- %	Ausland	+/- %	alle Gäste	+/- %	Ausland	+/- %	Ø Aufenthaltsdauer	Ausland
Jan	518	65,5	56	133,3	1.148	65,4	149	75,3	2,2	2,7
Jan-Feb	1.127	36,1	137	38,4	2.530	35,2	365	11,3	2,2	2,7
Jan-Mär	1.969	43,1	198	17,9	4.286	41,1	548	2,3	2,2	2,8
Jan-Apr	2.817	39,1	323	22,8	6.152	38,6	886	8,3	2,2	2,7
Jan-Mai	3.762	32,1	487	30,2	8.359	39,2	1.364	22,1	2,2	2,8
Jan-Jun	4.561	24,5	670	37,6	10.187	34,5	1.807	27,4	2,2	2,7
Jan-Jul	5.321	20,6	863	35,0	11.984	27,9	2.359	20,2	2,3	2,7
Jan-Aug	6.178	19,4	1.051	35,6	14.045	26,4	3.003	24,3	2,3	2,9
Jan-Sep	7.122	16,8	1.236	38,4	16.044	23,1	3.416	24,1	2,3	2,8
Jan-Okt	8.052	16,6	1.366	40,2	18.001	21,4	3.706	22,2	2,2	2,7
Jan-Nov	8.763	13,7	1.517	42,0	19.375	18,2	4.017	22,2	2,2	2,6
Jan-Dez	9.405	13,2	1.587	39,6	20.619	16,6	4.186	19,2	2,2	2,6

Übersicht der Kommunen aus dem Märkischen Kreis

Altena, Stadt

Monate	Ankünfte Altena, Stadt				Übernachtungen Altena, Stadt				Ø Aufenthaltsdauer	Ø Aufenthaltsdauer Ausland
	alle Gäste	+/- %	Ausland	+/- %	alle Gäste	+/- %	Ausland	+/- %		
Januar	338	48,9	-	-100,0	1.212	80,1	-	-100,0	3,6	
Februar	386	22,9	15	25,0	954	23,1	44	-67,9	2,5	2,9
März	1.032	76,4	47	56,7	2.130	74,2	138	50,0	2,1	2,9
April	1.189	78,8	36	125,0	2.519	52,4	116	190,0	2,1	3,2
Mai	1.504	9,1	53	96,3	2.922	6,8	122	74,3	1,9	2,3
Juni	1.345	3,1	57	32,6	2.963	2,5	152	58,3	2,2	2,7
Juli	1.165	35,8	182	574,1	2.901	49,8	599	780,9	2,5	3,3
August	1.205	22,8	56	-3,4	2.602	1,8	161	-26,5	2,2	2,9
September	1.361	7,2	72	7,5	3.025	0,0	252	42,4	2,2	3,5
Oktober	1.065	-1,0	14	-54,8	2.277	-20,7	122	28,4	2,1	8,7
November	914	17,3	23	64,3	1.816	-7,3	177	420,6	2,0	7,7
Dezember	448	19,5	20	33,3	1.025	-3,9	54	8,0	2,3	2,7

Monate	Summe Ankünfte Altena, Stadt				Summe Übernachtungen Altena, Stadt				Ø Aufenthaltsdauer	Ø Aufenthaltsdauer Ausland
	alle Gäste	+/- %	Ausland	+/- %	alle Gäste	+/- %	Ausland	+/- %		
Jan	338	48,9	-	-100,0	1.212	80,1	-	-100,0	3,6	
Jan-Feb	724	33,8			2.166	49,6			3,0	
Jan-Mär	1.756	55,9			4.296	60,9			2,4	
Jan-Apr	2.945	64,4			6.815	57,6			2,3	
Jan-Mai	4.449	40,4			9.737	37,9			2,2	
Jan-Jun	5.794	29,5			12.700	27,6			2,2	
Jan-Jul	6.959	30,5			15.601	31,2			2,2	
Jan-Aug	8.164	29,3			18.203	26,0			2,2	
Jan-Sep	9.525	25,6			21.228	21,5			2,2	
Jan-Okt	10.590	22,3			23.505	15,6			2,2	
Jan-Nov	11.504	21,9			25.321	13,6			2,2	
Jan-Dez	11.952	21,8			26.346	12,8			2,2	

Balve, Stadt

Monate	Ankünfte Balve, Stadt				Übernachtungen Balve, Stadt				Ø Aufenthaltsdauer	Ø Aufenthaltsdauer Ausland
	alle Gäste	+/- %	Ausland	+/- %	alle Gäste	+/- %	Ausland	+/- %		
Januar	748	20,1	54	92,9	1.515	-1,1	169	-10,1	2,0	3,1
Februar	862	50,4	63	200,0	1.854	-1,8	217	10,7	2,2	3,4
März	1.303	22,9	89	20,3	2.980	27,2	344	3,6	2,3	3,9
April	1.395	23,5	81	65,3	3.197	9,1	278	11,6	2,3	3,4
Mai	1.824	30,3	145	123,1	3.542	-1,4	321	16,7	1,9	2,2
Juni	1.495	-4,6	80	17,6	3.286	-12,4	265	-15,1	2,2	3,3
Juli	987	-11,2	45	18,4	2.193	-19,8	207	-1,0	2,2	4,6
August	1.669	-3,2	75	-8,5	3.433	3,2	274	7,9	2,1	3,7
September	1.892	0,9	137	-4,9	3.835	-4,2	404	-42,9	2,0	2,9
Oktober	1.407	-7,9	55	-56,0	2.868	-11,7	173	-69,6	2,0	3,1
November	1.205	-9,4	58	-19,4	2.264	-17,6	137	-67,5	1,9	2,4
Dezember	857	-6,0	48	-52,9	1.596	-19,1	96	-77,6	1,9	2,0

Monate	Summe Ankünfte Balve, Stadt				Summe Übernachtungen Balve, Stadt				Ø Aufenthaltsdauer	Ø Aufenthaltsdauer Ausland
	alle Gäste	+/- %	Ausland	+/- %	alle Gäste	+/- %	Ausland	+/- %		
Jan	748	20,1	54	92,9	1.515	-1,1	169	-10,1	2,0	3,1
Jan-Feb	1.610	34,6	117	138,8	3.369	-1,5	386	0,5	2,1	3,3
Jan-Mär	2.913	29,1	206	67,5	6.349	10,2	730	1,9	2,2	3,5
Jan-Apr	4.308	27,2	287	66,9	9.546	9,8	1.008	4,4	2,2	3,5
Jan-Mai	6.132	28,1	432	82,3	13.088	6,5	1.329	7,2	2,1	3,1
Jan-Jun	7.627	20,1	512	67,9	16.374	2,1	1.594	2,7	2,1	3,1
Jan-Jul	8.614	15,4	557	62,4	18.567	-1,1	1.801	2,2	2,2	3,2
Jan-Aug	10.283	11,9	632	48,7	22.000	-0,4	2.075	3,0	2,1	3,3
Jan-Sep	12.175	10,0	769	35,1	25.835	-1,0	2.479	-9,0	2,1	3,2
Jan-Okt	13.582	7,9	824	18,7	28.703	-2,2	2.652	-19,4	2,1	3,2
Jan-Nov	14.787	6,2	882	15,1	30.967	-3,5	2.789	-24,9	2,1	3,2
Jan-Dez	15.644	5,5	930	7,2	32.563	-4,4	2.885	-30,3	2,1	3,1

Übersicht der Kommunen aus dem Märkischen Kreis

Halver, Stadt

Monate	Ankünfte Halver, Stadt				Übernachtungen Halver, Stadt				Ø Aufenthaltsdauer	Ø Aufenthaltsdauer Ausland
	alle Gäste	+/- %	Ausland	+/- %	alle Gäste	+/- %	Ausland	+/- %		
Januar
Februar
März
April
Mai
Juni
Juli
August
September
Oktober
November
Dezember

Monate	Summe Ankünfte Halver, Stadt				Summe Übernachtungen Halver, Stadt				Ø Aufenthaltsdauer	Ø Aufenthaltsdauer Ausland
	alle Gäste	+/- %	Ausland	+/- %	alle Gäste	+/- %	Ausland	+/- %		
Jan
Jan-Feb
Jan-Mär
Jan-Apr
Jan-Mai
Jan-Jun
Jan-Jul
Jan-Aug
Jan-Sep
Jan-Okt
Jan-Nov
Jan-Dez

Hemer, Stadt

Monate	Ankünfte Hemer, Stadt				Übernachtungen Hemer, Stadt				Ø Aufenthaltsdauer	Ø Aufenthaltsdauer Ausland
	alle Gäste	+/- %	Ausland	+/- %	alle Gäste	+/- %	Ausland	+/- %		
Januar	251	75,5	1	-75,0	428	48,6	1	-75,0	1,7	1,0
Februar	230	17,9	30	500,0	416	14,6	30	500,0	1,8	1,0
März	298	-1,0	2	-33,3	539	-11,6	26	766,7	1,8	13,0
April	355	2,3	12	33,3	702	1,0	12	-14,3	2,0	1,0
Mai	428	-5,3	4	-33,3	866	9,2	6	-50,0	2,0	1,5
Juni	389	-8,5	1	-91,7	694	-1,7	1	-91,7	1,8	1,0
Juli	262	4,0	3	-89,7	569	-9,0	4	-98,0	2,2	1,3
August	453	30,2	4	-88,9	761	10,9	4	-89,2	1,7	1,0
September	405	-13,3	11	.	817	4,6	32	-33,3	2,0	2,9
Oktober	429	24,7	13	160,0	769	13,3	40	700,0	1,8	3,1
November	272	-9,0	6	20,0	624	11,4	9	80,0	2,3	1,5
Dezember	265	2,3	9	28,6	473	6,8	11	57,1	1,8	1,2

Monate	Summe Ankünfte Hemer, Stadt				Summe Übernachtungen Hemer, Stadt				Ø Aufenthaltsdauer	Ø Aufenthaltsdauer Ausland
	alle Gäste	+/- %	Ausland	+/- %	alle Gäste	+/- %	Ausland	+/- %		
Jan	251	75,5	1	-75,0	428	48,6	1	-75,0	1,7	1,0
Jan-Feb	481	42,3	31	244,4	844	29,6	31	244,4	1,8	1,0
Jan-Mär	779	21,9	33	175,0	1.383	9,7	57	375,0	1,8	1,7
Jan-Apr	1.134	15,0	45	114,3	2.085	6,6	69	165,4	1,8	1,5
Jan-Mai	1.562	8,6	49	81,5	2.951	7,4	75	97,4	1,9	1,5
Jan-Jun	1.951	4,7	50	28,1	3.645	5,5	76	51,8	1,9	1,5
Jan-Jul	2.213	4,6	53	-22,3	4.214	3,3	80	-68,0	1,9	1,5
Jan-Aug	2.666	8,2	57	-45,3	4.975	4,4	84	-70,7	1,9	1,5
Jan-Sep	3.071	4,8	68	.	5.792	4,4	116	-65,4	1,9	1,7
Jan-Okt	3.500	6,9	81	.	6.561	5,4	156	-54,1	1,9	1,9
Jan-Nov	3.772	5,6	87	.	7.185	5,9	165	-52,2	1,9	1,9
Jan-Dez	4.037	5,3	96	.	7.658	5,9	176	-50,0	1,9	1,8

Herscheid

Monate	Ankünfte Herscheid				Übernachtungen Herscheid				Ø Aufenthaltsdauer	Ø Aufenthaltsdauer Ausland
	alle Gäste	+/- %	Ausland	+/- %	alle Gäste	+/- %	Ausland	+/- %		
Januar
Februar
März
April
Mai
Juni
Juli
August
September
Oktober
November
Dezember

Monate	Summe Ankünfte Herscheid				Summe Übernachtungen Herscheid				Ø Aufenthaltsdauer	Ø Aufenthaltsdauer Ausland
	alle Gäste	+/- %	Ausland	+/- %	alle Gäste	+/- %	Ausland	+/- %		
Jan
Jan-Feb
Jan-Mär
Jan-Apr
Jan-Mai
Jan-Jun
Jan-Jul
Jan-Aug
Jan-Sep
Jan-Okt
Jan-Nov
Jan-Dez

Iserlohn, Stadt

Monate	Ankünfte Iserlohn, Stadt				Übernachtungen Iserlohn, Stadt				Ø Aufenthaltsdauer	Ø Aufenthaltsdauer Ausland
	alle Gäste	+/- %	Ausland	+/- %	alle Gäste	+/- %	Ausland	+/- %		
Januar	3.204	89,8	232	154,9	5.414	65,2	427	72,9	1,7	1,8
Februar	3.288	75,3	256	91,0	5.306	71,2	458	47,7	1,6	1,8
März	3.597	27,1	343	18,7	6.099	26,2	755	47,5	1,7	2,2
April	3.312	17,7	287	51,1	5.671	14,4	500	-13,5	1,7	1,7
Mai	4.183	1,8	418	41,2	7.105	0,3	853	28,3	1,7	2,0
Juni	3.993	8,5	528	47,9	6.775	18,3	969	43,1	1,7	1,8
Juli	3.229	-2,2	430	68,6	6.132	5,6	1.167	93,2	1,9	2,7
August	3.701	-7,8	365	29,0	6.745	0,5	839	55,7	1,8	2,3
September	4.934	17,7	387	10,6	8.252	25,0	852	38,3	1,7	2,2
Oktober	4.098	-2,4	363	1,1	7.114	2,2	823	5,6	1,7	2,3
November	4.390	11,2	346	3,0	7.200	11,7	895	18,1	1,6	2,6
Dezember	3.596	14,2	382	9,5	5.926	11,2	775	25,6	1,6	2,0

Monate	Summe Ankünfte Iserlohn, Stadt				Summe Übernachtungen Iserlohn, Stadt				Ø Aufenthaltsdauer	Ø Aufenthaltsdauer Ausland
	alle Gäste	+/- %	Ausland	+/- %	alle Gäste	+/- %	Ausland	+/- %		
Jan	3.204	89,8	232	154,9	5.414	65,2	427	72,9	1,7	1,8
Jan-Feb	6.492	82,2	488	116,8	10.720	68,1	885	58,9	1,7	1,8
Jan-Mär	10.089	57,8	831	61,7	16.819	50,0	1.640	53,4	1,7	2,0
Jan-Apr	13.401	45,5	1.118	58,8	22.490	39,1	2.140	29,9	1,7	1,9
Jan-Mai	17.584	32,0	1.536	53,6	29.595	27,3	2.993	29,5	1,7	1,9
Jan-Jun	21.577	26,9	2.064	52,1	36.370	25,5	3.962	32,6	1,7	1,9
Jan-Jul	24.806	22,2	2.494	54,7	42.502	22,2	5.129	42,8	1,7	2,1
Jan-Aug	28.507	17,3	2.859	50,9	49.247	18,7	5.968	44,4	1,7	2,1
Jan-Sep	33.441	17,3	3.246	44,6	57.499	19,5	6.820	43,6	1,7	2,1
Jan-Okt	37.539	14,8	3.609	38,6	64.613	17,4	7.643	38,3	1,7	2,1
Jan-Nov	41.929	14,4	3.955	34,5	71.813	16,8	8.538	35,8	1,7	2,2
Jan-Dez	45.525	14,4	4.337	31,9	77.739	16,3	9.313	34,9	1,7	2,1

Kierspe, Stadt

Monate	Ankünfte Kierspe, Stadt				Übernachtungen Kierspe, Stadt				Ø Aufenthaltsdauer	Ø Aufenthaltsdauer Ausland
	alle Gäste	+/- %	Ausland	+/- %	alle Gäste	+/- %	Ausland	+/- %		
Januar
Februar
März
April
Mai
Juni
Juli
August
September
Oktober
November
Dezember

Monate	Summe Ankünfte Kierspe, Stadt				Summe Übernachtungen Kierspe, Stadt				Ø Aufenthaltsdauer	Ø Aufenthaltsdauer Ausland
	alle Gäste	+/- %	Ausland	+/- %	alle Gäste	+/- %	Ausland	+/- %		
Jan
Jan-Feb
Jan-Mär
Jan-Apr
Jan-Mai
Jan-Jun
Jan-Jul
Jan-Aug
Jan-Sep
Jan-Okt
Jan-Nov
Jan-Dez

Lüdenscheid, Stadt

Monate	Ankünfte Lüdenscheid, Stadt				Übernachtungen Lüdenscheid, Stadt				Ø Aufenthaltsdauer	Ø Aufenthaltsdauer Ausland
	alle Gäste	+/- %	Ausland	+/- %	alle Gäste	+/- %	Ausland	+/- %		
Januar	2.777	59,2	433	120,9	4.716	47,5	951	128,1	1,7	2,2
Februar	3.463	88,4	445	134,2	5.905	62,0	928	160,7	1,7	2,1
März	3.838	48,7	514	53,9	6.848	39,5	1.048	16,8	1,8	2,0
April	3.478	23,8	535	59,2	6.417	26,1	1.121	33,9	1,8	2,1
Mai	4.002	9,9	561	-5,2	7.398	17,1	1.197	12,8	1,8	2,1
Juni	3.585	16,1	477	-13,7	7.083	19,5	1.068	-14,6	2,0	2,2
Juli	3.189	16,2	529	26,3	6.028	18,3	1.111	19,7	1,9	2,1
August	3.806	16,7	436	-7,4	7.717	27,3	1.202	24,8	2,0	2,8
September	3.847	5,5	427	-17,6	7.079	7,6	846	-22,7	1,8	2,0
Oktober	3.760	9,2	521	-9,1	7.359	12,6	970	-23,1	2,0	1,9
November	3.719	3,9	475	-4,0	6.491	-3,9	947	-6,2	1,7	2,0
Dezember	3.450	11,3	411	-6,4	6.306	12,8	952	-1,1	1,8	2,3

Monate	Summe Ankünfte Lüdenscheid, Stadt				Summe Übernachtungen Lüdenscheid, Stadt				Ø Aufenthaltsdauer	Ø Aufenthaltsdauer Ausland
	alle Gäste	+/- %	Ausland	+/- %	alle Gäste	+/- %	Ausland	+/- %		
Jan	2.777	59,2	433	120,9	4.716	47,5	951	128,1	1,7	2,2
Jan-Feb	6.240	74,2	878	127,4	10.621	55,2	1.879	143,1	1,7	2,1
Jan-Mär	10.078	63,5	1.392	93,3	17.469	48,7	2.927	75,3	1,7	2,1
Jan-Apr	13.556	51,1	1.927	82,5	23.886	41,8	4.048	61,4	1,8	2,1
Jan-Mai	17.558	39,2	2.488	51,0	31.284	35,1	5.245	47,0	1,8	2,1
Jan-Jun	21.143	34,6	2.965	34,7	38.367	31,9	6.313	31,0	1,8	2,1
Jan-Jul	24.332	31,9	3.494	33,4	44.395	29,9	7.424	29,2	1,8	2,1
Jan-Aug	28.138	29,6	3.930	27,2	52.112	29,5	8.626	28,5	1,9	2,2
Jan-Sep	31.985	26,2	4.357	20,7	59.191	26,4	9.472	21,4	1,9	2,2
Jan-Okt	35.745	24,1	4.878	16,7	66.550	24,7	10.442	15,2	1,9	2,1
Jan-Nov	39.464	21,9	5.353	14,5	73.041	21,5	11.389	13,0	1,9	2,1
Jan-Dez	42.914	21,0	5.764	12,7	79.347	20,8	12.341	11,8	1,8	2,1

Meinerzhagen, Stadt

Monate	Ankünfte Meinerzhagen, Stadt				Übernachtungen Meinerzhagen, Stadt				Ø Aufenthaltsdauer	Ø Aufenthaltsdauer Ausland
	alle Gäste	+/- %	Ausland	+/- %	alle Gäste	+/- %	Ausland	+/- %		
Januar	760	66,7	12	-50,0	1.205	9,9	41	-64,0	1,6	3,4
Februar	1.197	261,6	26	225,0	1.733	83,2	86	34,4	1,4	3,3
März	1.381	85,9	34	277,8	2.157	46,2	60	15,4	1,6	1,8
April	893	30,0	42	35,5	2.137	9,3	75	-40,0	2,4	1,8
Mai	1.519	5,1	68	61,9	2.747	-6,2	173	82,1	1,8	2,5
Juni	1.408	-17,1	51	-51,4	2.566	-28,9	96	-65,8	1,8	1,9
Juli	1.676	-0,9	61	-66,3	4.206	-4,8	169	-59,3	2,5	2,8
August	1.422	-6,0	48	11,6	3.232	-15,9	159	47,2	2,3	3,3
September	1.574	20,4	76	-16,5	2.974	12,8	220	3,8	1,9	2,9
Oktober	1.511	30,7	85	25,0	2.875	23,9	152	-14,6	1,9	1,8
November	1.188	0,7	68	353,3	1.967	-14,3	170	553,8	1,7	2,5
Dezember	482	-15,1	54	92,9	990	-8,1	130	8,3	2,1	2,4

Monate	Summe Ankünfte Meinerzhagen, Stadt				Summe Übernachtungen Meinerzhagen, Stadt				Ø Aufenthaltsdauer	Ø Aufenthaltsdauer Ausland
	alle Gäste	+/- %	Ausland	+/- %	alle Gäste	+/- %	Ausland	+/- %		
Jan	760	66,7	12	-50,0	1.205	9,9	41	-64,0	1,6	3,4
Jan-Feb	1.957	148,7	38	18,8	2.938	43,8	127	-28,6	1,5	3,3
Jan-Mär	3.338	118,2	72	75,6	5.095	44,8	187	-18,6	1,5	2,6
Jan-Apr	4.231	90,9	114	58,3	7.232	32,1	262	-26,2	1,7	2,3
Jan-Mai	5.750	57,0	182	59,7	9.979	18,8	435	-3,3	1,7	2,4
Jan-Jun	7.158	33,5	233	6,4	12.545	4,5	531	-27,3	1,8	2,3
Jan-Jul	8.834	25,3	294	-26,5	16.751	2,0	700	-38,9	1,9	2,4
Jan-Aug	10.256	19,8	342	-22,8	19.983	-1,4	859	-31,5	1,9	2,5
Jan-Sep	11.830	19,8	418	-21,7	22.957	0,2	1.079	-26,4	1,9	2,6
Jan-Okt	13.341	21,0	503	-16,4	25.832	2,4	1.231	-25,1	1,9	2,4
Jan-Nov	14.529	19,0	571	-7,5	27.799	1,0	1.401	-16,1	1,9	2,5
Jan-Dez	15.011	17,5	625	-3,1	28.789	0,7	1.531	-14,5	1,9	2,4

Menden (Sauerland), Stadt

Monate	Ankünfte Menden (Sauerland), Stadt				Übernachtungen Menden (Sauerland), Stadt				Ø Aufenthaltsdauer	Ø Aufenthaltsdauer Ausland
	alle Gäste	+/- %	Ausland	+/- %	alle Gäste	+/- %	Ausland	+/- %		
Januar	628	98,7	47	95,8	1.114	78,8	97	125,6	1,8	2,1
Februar	725	139,3	43	59,3	1.185	111,2	78	73,3	1,6	1,8
März	760	55,1	56	80,6	1.379	59,4	103	151,2	1,8	1,8
April	754	17,8	46	48,4	1.251	13,0	83	9,2	1,7	1,8
Mai	860	5,9	54	100,0	1.515	5,6	110	41,0	1,8	2,0
Juni	839	16,4	34	-19,0	1.401	-3,3	47	-46,6	1,7	1,4
Juli	632	24,2	26	-13,3	1.045	4,9	57	7,5	1,7	2,2
August	855	-7,2	16	-66,7	1.564	5,1	30	-68,8	1,8	1,9
September	924	7,2	22	-24,1	1.624	6,6	53	65,6	1,8	2,4
Oktober	778	3,0	25	-39,0	1.267	-3,1	41	-52,9	1,6	1,6
November	662	-22,6	28	-36,4	1.197	-9,1	67	-6,9	1,8	2,4
Dezember	629	9,0	16	-40,7	1.186	12,7	30	-38,8	1,9	1,9

Monate	Summe Ankünfte Menden (Sauerland), Stadt				Summe Übernachtungen Menden (Sauerland), Stadt				Ø Aufenthaltsdauer	Ø Aufenthaltsdauer Ausland
	alle Gäste	+/- %	Ausland	+/- %	alle Gäste	+/- %	Ausland	+/- %		
Jan	628	98,7	47	95,8	1.114	78,8	97	125,6	1,8	2,1
Jan-Feb	1.353	118,6	90	76,5	2.299	94,2	175	98,9	1,7	1,9
Jan-Mär	2.113	90,5	146	78,0	3.678	79,5	278	115,5	1,7	1,9
Jan-Apr	2.867	63,9	192	69,9	4.929	56,2	361	76,1	1,7	1,9
Jan-Mai	3.727	45,5	246	75,7	6.444	40,4	471	66,4	1,7	1,9
Jan-Jun	4.566	39,1	280	53,9	7.845	29,9	518	39,6	1,7	1,9
Jan-Jul	5.198	37,1	306	44,4	8.890	26,4	575	35,6	1,7	1,9
Jan-Aug	6.053	28,5	322	23,8	10.454	22,6	605	16,3	1,7	1,9
Jan-Sep	6.977	25,2	344	19,0	12.078	20,2	658	19,2	1,7	1,9
Jan-Okt	7.755	22,5	369	11,8	13.345	17,5	699	9,3	1,7	1,9
Jan-Nov	8.417	17,2	397	6,1	14.542	14,8	766	7,7	1,7	1,9
Jan-Dez	9.046	16,5	413	3,0	15.728	14,6	796	4,7	1,7	1,9

Nachrodt-Wiblingwerde

Monate	Ankünfte Nachrodt-Wiblingwerde				Übernachtungen Nachrodt-Wiblingwerde				Ø Aufenthaltsdauer	Ø Aufenthaltsdauer Ausland
	alle Gäste	+/- %	Ausland	+/- %	alle Gäste	+/- %	Ausland	+/- %		
Januar	416	48,6	6	-	771	7,8	11	-	1,9	1,8
Februar	672	54,8	21	40,0	1.112	40,2	35	-5,4	1,7	1,7
März	1.170	78,9	15	50,0	2.109	82,6	25	66,7	1,8	1,7
April	1.060	1,5	24	166,7	2.607	4,5	64	433,3	2,5	2,7
Mai	1.269	-11,7	21	16,7	2.627	-7,2	48	84,6	2,1	2,3
Juni	1.207	-2,3	24	200,0	2.719	17,1	38	171,4	2,3	1,6
Juli	343	-27,5	5	66,7	1.288	-20,0	14	100,0	3,8	2,8
August	1.153	-4,5	13	-59,4	2.088	-3,2	20	-69,2	1,8	1,5
September	1.235	-13,7	25	13,6	2.117	-26,6	52	48,6	1,7	2,1
Oktober	845	-18,6	12	-42,9	2.120	-12,9	27	-56,5	2,5	2,3
November	978	-4,0	18	-	1.670	-8,3	31	-6,1	1,7	1,7
Dezember	444	-25,1	11	120,0	772	-15,4	21	162,5	1,7	1,9

Monate	Summe Ankünfte Nachrodt-Wiblingwerde				Summe Übernachtungen Nachrodt-Wiblingwerde				Ø Aufenthaltsdauer	Ø Aufenthaltsdauer Ausland
	alle Gäste	+/- %	Ausland	+/- %	alle Gäste	+/- %	Ausland	+/- %		
Jan	416	48,6	6	-	771	7,8	11	-	1,9	1,8
Jan-Feb	1.088	52,4	27		1.883	24,8	46		1,7	1,7
Jan-Mär	2.258	65,1	42		3.992	49,9	71		1,8	1,7
Jan-Apr	3.318	37,5	66		6.599	27,9	135		2,0	2,0
Jan-Mai	4.587	19,2	87		9.226	15,5	183		2,0	2,1
Jan-Jun	5.794	13,9	111		11.945	15,8	221		2,1	2,0
Jan-Jul	6.137	10,4	116		13.233	11,0	235		2,2	2,0
Jan-Aug	7.290	7,8	129		15.321	8,8	255		2,1	2,0
Jan-Sep	8.525	4,0	154		17.438	2,8	307		2,0	2,0
Jan-Okt	9.370	1,5	166		19.558	0,8	334		2,1	2,0
Jan-Nov	10.348	0,9	184		21.228	0,1	365		2,1	2,0
Jan-Dez	10.792	-0,5	195		22.000	-0,6	386		2,0	2,0

Neuenrade, Stadt

Monate	Ankünfte Neuenrade, Stadt				Übernachtungen Neuenrade, Stadt				Ø Aufenthaltsdauer	Ø Aufenthaltsdauer Ausland
	alle Gäste	+/- %	Ausland	+/- %	alle Gäste	+/- %	Ausland	+/- %		
Januar	681	44,9	56	55,6	1.290	24,6	99	7,6	1,9	1,8
Februar	757	38,6	106	103,8	1.417	38,2	191	36,4	1,9	1,8
März	850	33,2	91	23,0	1.679	26,4	230	23,7	2,0	2,5
April	852	11,2	80	73,9	1.564	8,7	180	157,1	1,8	2,3
Mai	1.191	14,6	122	69,4	2.043	12,2	242	112,3	1,7	2,0
Juni	1.043	2,5	115	33,7	1.832	6,1	201	42,6	1,8	1,7
Juli	1.044	42,2	70	-12,5	1.925	19,9	184	-31,6	1,8	2,6
August	1.060	2,6	81	26,6	1.896	-1,7	171	22,1	1,8	2,1
September	1.168	17,9	132	46,7	2.291	30,8	251	42,6	2,0	1,9
Oktober	1.119	36,0	74	8,8	1.882	17,3	136	-29,2	1,7	1,8
November	884	2,6	77	5,5	1.528	1,4	151	-4,4	1,7	2,0
Dezember	702	7,2	65	80,6	1.256	-19,9	95	50,8	1,8	1,5

Monate	Summe Ankünfte Neuenrade, Stadt				Summe Übernachtungen Neuenrade, Stadt				Ø Aufenthaltsdauer	Ø Aufenthaltsdauer Ausland
	alle Gäste	+/- %	Ausland	+/- %	alle Gäste	+/- %	Ausland	+/- %		
Jan	681	44,9	56	55,6	1.290	24,6	99	7,6	1,9	1,8
Jan-Feb	1.438	41,5	162	84,1	2.707	31,4	290	25,0	1,9	1,8
Jan-Mär	2.288	38,3	253	56,2	4.386	29,4	520	24,4	1,9	2,1
Jan-Apr	3.140	29,7	333	60,1	5.950	23,2	700	43,4	1,9	2,1
Jan-Mai	4.331	25,2	455	62,5	7.993	20,2	942	56,5	1,8	2,1
Jan-Jun	5.374	20,0	570	55,7	9.825	17,3	1.143	53,9	1,8	2,0
Jan-Jul	6.418	23,2	640	43,5	11.750	17,7	1.327	31,1	1,8	2,1
Jan-Aug	7.478	19,8	721	41,4	13.646	14,6	1.498	30,0	1,8	2,1
Jan-Sep	8.646	19,5	853	42,2	15.937	16,7	1.749	31,7	1,8	2,1
Jan-Okt	9.765	21,2	927	38,8	17.819	16,7	1.885	24,0	1,8	2,0
Jan-Nov	10.649	19,4	1.004	35,5	19.347	15,3	2.036	21,3	1,8	2,0
Jan-Dez	11.351	18,6	1.069	37,6	20.603	12,3	2.131	22,4	1,8	2,0

Plettenberg, Stadt

Monate	Ankünfte Plettenberg, Stadt				Übernachtungen Plettenberg, Stadt				Ø Aufenthaltsdauer	Ø Aufenthaltsdauer Ausland
	alle Gäste	+/- %	Ausland	+/- %	alle Gäste	+/- %	Ausland	+/- %		
Januar	759	38,0	32	-5,9	1.929	14,5	67	-64,4	2,5	2,1
Februar	827	-6,6	64	3,2	2.087	-1,6	151	-37,6	2,5	2,4
März	914	12,7	79	31,7	2.126	15,1	207	-15,2	2,3	2,6
April	1.285	-1,6	86	16,2	3.173	-2,1	378	80,0	2,5	4,4
Mai	1.116	2,3	151	9,4	3.225	5,2	511	43,5	2,9	3,4
Juni	1.060	-3,7	102	34,2	2.568	7,2	358	59,1	2,4	3,5
Juli	1.639	9,3	256	31,3	3.502	-8,2	450	-2,2	2,1	1,8
August	2.034	22,7	362	81,9	3.883	-1,7	1.147	141,5	1,9	3,2
September	1.265	27,6	117	1,7	2.501	5,9	292	20,7	2,0	2,5
Oktober	1.760	13,3	124	15,9	3.984	4,2	297	-22,5	2,3	2,4
November	923	14,4	77	28,3	2.387	8,1	271	61,3	2,6	3,5
Dezember	657	10,1	54	-28,9	2.249	27,9	126	-34,7	3,4	2,3

Monate	Summe Ankünfte Plettenberg, Stadt				Summe Übernachtungen Plettenberg, Stadt				Ø Aufenthaltsdauer	Ø Aufenthaltsdauer Ausland
	alle Gäste	+/- %	Ausland	+/- %	alle Gäste	+/- %	Ausland	+/- %		
Jan	759	38,0	32	-5,9	1.929	14,5	67	-64,4	2,5	2,1
Jan-Feb	1.586	10,5	96	0,0	4.016	5,5	218	-49,3	2,5	2,3
Jan-Mär	2.500	11,3	175	12,2	6.142	8,7	425	-37,0	2,5	2,4
Jan-Apr	3.785	6,5	261	13,5	9.315	4,7	803	-9,2	2,5	3,1
Jan-Mai	4.901	5,6	412	11,9	12.540	4,9	1.314	5,9	2,6	3,2
Jan-Jun	5.961	3,8	514	15,8	15.108	5,2	1.672	14,1	2,5	3,3
Jan-Jul	7.600	4,9	770	20,5	18.610	2,4	2.122	10,2	2,4	2,8
Jan-Aug	9.634	8,2	1.132	35,1	22.493	1,7	3.269	36,2	2,3	2,9
Jan-Sep	10.899	10,2	1.249	31,0	24.994	2,1	3.561	34,8	2,3	2,9
Jan-Okt	12.659	10,6	1.373	29,5	28.978	2,4	3.858	27,5	2,3	2,8
Jan-Nov	13.582	10,8	1.450	29,5	31.365	2,8	4.129	29,3	2,3	2,8
Jan-Dez	14.239	10,8	1.504	25,7	33.614	4,2	4.255	25,6	2,4	2,8

Schalksmühle

Monate	Ankünfte Schalksmühle				Übernachtungen Schalksmühle				Ø Aufenthaltsdauer	Ø Aufenthaltsdauer Ausland
	alle Gäste	+/- %	Ausland	+/- %	alle Gäste	+/- %	Ausland	+/- %		
Januar	-	-	-	-	-	-	-	-		
Februar	-	-	-	-	-	-	-	-		
März	-	-	-	-	-	-	-	-		
April	-	-	-	-	-	-	-	-		
Mai	-	-	-	-	-	-	-	-		
Juni	-	-	-	-	-	-	-	-		
Juli	-	-	-	-	-	-	-	-		
August	-	-	-	-	-	-	-	-		
September	-	-	-	-	-	-	-	-		
Oktober	-	-	-	-	-	-	-	-		
November	-	-	-	-	-	-	-	-		
Dezember	-	-	-	-	-	-	-	-		

Monate	Summe Ankünfte Schalksmühle				Summe Übernachtungen Schalksmühle				Ø Aufenthaltsdauer	Ø Aufenthaltsdauer Ausland
	alle Gäste	+/- %	Ausland	+/- %	alle Gäste	+/- %	Ausland	+/- %		
Jan	-	-	-	-	-	-	-	-		
Jan-Feb	-	-	-	-	-	-	-	-		
Jan-Mär	-	-	-	-	-	-	-	-		
Jan-Apr	-	-	-	-	-	-	-	-		
Jan-Mai	-	-	-	-	-	-	-	-		
Jan-Jun	-	-	-	-	-	-	-	-		
Jan-Jul	-	-	-	-	-	-	-	-		
Jan-Aug	-	-	-	-	-	-	-	-		
Jan-Sep	-	-	-	-	-	-	-	-		
Jan-Okt	-	-	-	-	-	-	-	-		
Jan-Nov	-	-	-	-	-	-	-	-		
Jan-Dez	-	-	-	-	-	-	-	-		

Werdohl, Stadt

Monate	Ankünfte Werdohl, Stadt				Übernachtungen Werdohl, Stadt				Ø Aufenthaltsdauer	Ø Aufenthaltsdauer Ausland
	alle Gäste	+/- %	Ausland	+/- %	alle Gäste	+/- %	Ausland	+/- %		
Januar	99	39,4	-	-100,0	239	-14,6	-	-100,0	2,4	
Februar	142	47,9	-	-	291	-13,4	-	-100,0	2,0	
März	153	23,4	4	-	411	-5,7	4	-90,2	2,7	1,0
April	204	25,2	-	-100,0	638	12,5	-	-100,0	3,1	
Mai	219	-17,0	-	-100,0	580	-21,0	-	-100,0	2,6	
Juni	203	24,5	4	x	458	-7,7	8	x	2,3	2,0
Juli	188	-4,6	13	44,4	639	-22,9	49	-24,6	3,4	3,8
August	214	7,0	14	250,0	711	-12,0	68	13,3	3,3	4,9
September	250	82,5	11	x	479	46,5	46	-6,1	1,9	4,2
Oktober	161	-15,7	15	400,0	643	1,9	76	111,1	4,0	5,1
November	137	-12,7	5	x	334	-18,3	10	x	2,4	2,0
Dezember	109	-12,8	11	x	246	-34,0	28	x	2,3	2,5

Monate	Summe Ankünfte Werdohl, Stadt				Summe Übernachtungen Werdohl, Stadt				Ø Aufenthaltsdauer	Ø Aufenthaltsdauer Ausland
	alle Gäste	+/- %	Ausland	+/- %	alle Gäste	+/- %	Ausland	+/- %		
Jan	99	39,4	-	-100,0	239	-14,6	-	-100,0	2,4	
Jan-Feb	241	44,3			530	-13,9			2,2	
Jan-Mär	394	35,4			941	-10,5			2,4	
Jan-Apr	598	31,7			1.579	-2,5			2,6	
Jan-Mai	817	13,8			2.159	-8,2			2,6	
Jan-Jun	1.020	15,8			2.617	-8,2			2,6	
Jan-Jul	1.208	12,1			3.256	-11,5			2,7	
Jan-Aug	1.422	11,3			3.967	-11,6			2,8	
Jan-Sep	1.672	18,2			4.446	-7,6			2,7	
Jan-Okt	1.833	14,1			5.089	-6,5			2,8	
Jan-Nov	1.970	11,8			5.423	-7,3			2,8	
Jan-Dez	2.079	10,1			5.669	-8,9			2,7	

Übersicht der Kommunen aus dem Landkreis Waldeck-Frankenberg

Übersicht der Kommunen aus dem Landkreis Waldeck-Frankenberg

Willingen

Monate	Ankünfte Willingen				Übernachtungen Willingen				Ø Aufenthaltsdauer	Ø Aufenthaltsdauer Ausland
	alle Gäste	+/- %	Ausland	+/- %	alle Gäste	+/- %	Ausland	+/- %		
Jan	31.984	13,0	4.476	29,1	84.515	11,5	12.991	49,2	2,6	2,9
Feb	39.009	41,7	8.598	71,8	96.827	31,0	23.200	75,0	2,5	2,7
Mär	27.769	41,0	2.780	63,6	68.440	26,9	9.120	52,9	2,5	3,3
Apr	29.096	20,8	1.711	36,0	82.665	17,9	5.115	34,1	2,8	3,0
Mai	35.127	11,1	2.077	1,5	91.332	15,7	6.267	0,8	2,6	3,0
Jun	33.743	5,7	1.566	10,0	86.733	-4,4	5.126	10,6	2,6	3,3
Jul	33.398	10,3	3.080	6,2	93.756	7,9	10.895	2,4	2,8	3,5
Aug	38.506	18,1	4.638	33,5	109.260	14,0	22.419	58,4	2,8	4,8
Sep	41.380	19,7	1.902	14,3	100.541	18,4	5.918	13,7	2,4	3,1
Okt	39.271	17,7	1.828	12,2	96.433	4,0	5.167	5,7	2,5	2,8
Nov	25.329	20,6	774	29,6	57.625	15,1	2.332	33,5	2,3	3,0
Dez	27.040	14,9	3.090	4,0	69.843	9,9	8.393	0,2	2,6	2,7

Monate	Summe Ankünfte Willingen				Summe Übernachtungen Willingen				Ø Aufenthaltsdauer	Ø Aufenthaltsdauer Ausland
	alle Gäste	+/- %	Ausland	+/- %	alle Gäste	+/- %	Ausland	+/- %		
Jan	31984	13	4476	29,1	84515	11,5	12991	49,2	2,6	2,9
Jan-Feb	72455	29,8	13276	56,7	183360	22,5	36518	66,2	2,5	2,8
Jan-Mär	101413	34,3	16021	57,5	255152	25,3	45656	63,4	2,5	2,8
Jan-Apr	130538	31,1	17739	55,2	337950	23,4	50824	60,1	2,6	2,9
Jan-Mai	165687	26,2	19817	47,1	429448	21,8	57057	50,3	2,6	2,9
Jan-Jun	199473	22,3	21387	43,6	516325	16,4	62181	46	2,6	2,9
Jan-Jul	233033	20,5	24499	37,6	610035	15	73015	37,1	2,6	3,0
Jan-Aug	271562	20,1	29143	37	718484	14,7	95450	41,6	2,6	3,3
Jan-Sep	313036	20,1	31046	35,4	819158	15,2	101388	39,7	2,6	3,3
Jan-Okt	352370	19,9	32886	33,9	915628	13,9	106619	37,6	2,6	3,2
Jan-Nov	377802	19,9	33669	33,8	973304	14	108970	37,5	2,6	3,2
Jan-Dez	404702	19,6	36730	30,5	1042536	13,6	117263	33,8	2,6	3,2

Diemelsee

Monate	Ankünfte Diemelsee				Übernachtungen Diemelsee				Ø Aufenthaltsdauer	Ø Aufenthaltsdauer Ausland
	alle Gäste	+/- %	Ausland	+/- %	alle Gäste	+/- %	Ausland	+/- %		
Jan	1.160	35,8	136	52,8	4.036	29,3	517	8,8	3,5	3,8
Feb	1.205	18,3	109	-23,2	4.035	19,9	433	-34,8	3,3	4,0
Mär	1.354	4,0	66	40,4	4.352	6,6	163	-22,4	3,2	2,5
Apr	1.777	-3,6	81	-34,1	6.736	2,3	377	-36,9	3,8	4,7
Mai	2.313	11,4	67	-32,3	7.461	15,5	205	-55,1	3,2	3,1
Jun	2.777	0,1	81	-20,6	10.069	7,7	313	-41,4	3,6	3,9
Jul	3.239	-5,3	206	-22,3	13.064	-14,8	1.301	-8,6	4,0	6,3
Aug	2.897	-6,6	305	-4,7	12.509	-9,5	2.098	14,9	4,3	6,9
Sep	2.519	-3,7	214	59,7	8.199	-7,5	1.158	90,1	3,3	5,4
Okt	2.147	-10,0	71	-48,9	8.136	-5,0	312	-54,0	3,8	4,4
Nov	1.439	9,9	31	3,3	4.093	10,2	80	-37,5	2,8	2,6
Dez	1.536	18,0	138	-39,7	4.810	15,0	546	-39,4	3,1	4,0

Monate	Summe Ankünfte Diemelsee				Summe Übernachtungen Diemelsee				Ø Aufenthaltsdauer	Ø Aufenthaltsdauer Ausland
	alle Gäste	+/- %	Ausland	+/- %	alle Gäste	+/- %	Ausland	+/- %		
Jan	1160	35,8	136	52,8	4036	29,3	517	8,8	3,5	3,8
Jan-Feb	2360	26	206	-10,8	8135	25,4	777	-31,8	3,4	3,8
Jan-Mär	3714	17	272	-2,2	12487	18,1	940	-30,3	3,4	3,5
Jan-Apr	5519	10	356	-11,2	19413	13,2	1326	-31,9	3,5	3,7
Jan-Mai	7884	11,1	423	-15,4	26755	13,3	1451	-39,6	3,4	3,4
Jan-Jun	10652	7,9	506	-15,9	36851	11,8	1770	-39,7	3,5	3,5
Jan-Jul	13891	4,5	712	-17,9	49915	3,4	3071	-29,6	3,6	4,3
Jan-Aug	16793	2,4	1023	-13,8	62422	0,5	5188	-16,1	3,7	5,1
Jan-Sep	19312	1,6	1237	-6,4	70621	-0,5	6346	-6,6	3,7	5,1
Jan-Okt	21369	-0,1	1170	-19,9	77781	-2,2	5504	-26,3	3,6	4,7
Jan-Nov	22814	0,5	1196	-19,6	81799	-1,8	5526	-27,1	3,6	4,6
Jan-Dez	24350	1,4	1334	-22,3	86609	-0,9	6072	-28,4	3,6	4,6