



Aufgrund des bundesweiten Lockdowns mit Beginn zum 2. November 2020 waren im Vorjahreszeitraum keine touristischen Übernachtungen möglich und das Reise-geschehen beschränkte sich lediglich auf den beruflichen Reiseverkehr. Aus diesem Grund ergibt sich beim Blick auf die Veränderungspalte ein stark verzerrtes Bild. Dies sollte unbedingt bei einer weiteren Analyse und Bewertung der Ergebnisse be-rücksichtigt werden, um ggf. Fehlinterpretationen vorzubeugen.



Gästeankünfte & Übernachtungen im Sauerland

Monatsauswertung Dezember 2022: Gästeankünfte und Übernachtungen im Sauerland


1.	Monatswerte Destination Sauerland	S. 3
2.	Monatswerte Destinationen NRW	S. 6
3.	Monatswerte nach Kreisen	S. 8
3.1.	Kreis Soest	S. 9
	Anröchte	S. 13
	Bad Sassendorf	S. 13
	Ense	S. 14
	Erwitte	S. 14
	Geseke	S. 15
	Lippetal	S. 15
	Lippstadt	S. 16
	Möhnesee	S. 16
	Rüthen	S. 17
	Soest	S. 17
	Warstein	S. 18
	Welper	S. 18
	Werl	S. 19
	Wickede	S. 19
3.2.	Hochsauerlandkreis	S. 9
	Arnsberg	S. 21
	Bestwig	S. 21
	Brilon	S. 22
	Eslohe	S. 22
	Hallenberg	S. 23
	Marsberg	S. 23
	Medebach	S. 24
	Meschede	S. 24
	Olsberg	S. 25
	Schmallenberg	S. 25
	Sundern	S. 26
	Winterberg	S. 26
3.3.	Kreis Olpe	S. 10
	Attendorn	S. 28
	Drolshagen	S. 28
	Finnentrop	S. 29
	Kirchhundem	S. 29
	Lennestadt	S. 30
	Olpe	S. 30
	Wenden	S. 31
3.4.	Märkischer Kreis	S. 10
	Altena	S. 33
	Balve	S. 33
	Halver	S. 34
	Hemer	S. 34
	Herscheid	S. 35
	Iserlohn	S. 35
	Kierspe	S. 36
	Lüdenscheid	S. 36
	Meinerzhagen	S. 37
	Menden	S. 37
	Nachrodt-Wiblingwerde	S. 38
	Neuenrade	S. 38
	Plettenberg	S. 39
	Schalksmühle	S. 39
	Werdohl	S. 40
3.5.	Landkreis Waldeck-Frankenberg	S. 11
	Diemelsee	S. 42
	Willingen	S. 42

*) Ab Januar 2012: Beherbergungsbetriebe ab 10 Betten, einschließlich Campingplätzen (Touristik-Camping) ab 10 Stellplätzen;

sonst: Beherbergungsbetriebe mit 9 und mehr Gästebetten sowie ab 2004 Campingplätze ohne Dauercamping.

1) Veränderung gegenüber dem entsprechenden Vorjahreszeitraum in % – 2) mittlere Aufenthaltsdauer (in Tagen) = Übernachtungen / Ankünfte – 3) Ergebnisse von 2004 bis 2008 einschl. Boardinghouses

Zeichenerklärung: – = nichts vorhanden (genau Null), x = Tabellenfach gesperrt, weil Aussage nicht sinnvoll, . = Wert unbekannt oder geheim zu halten

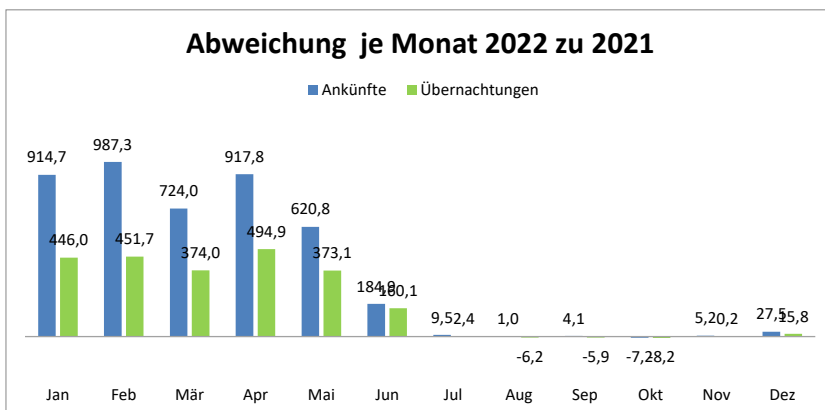
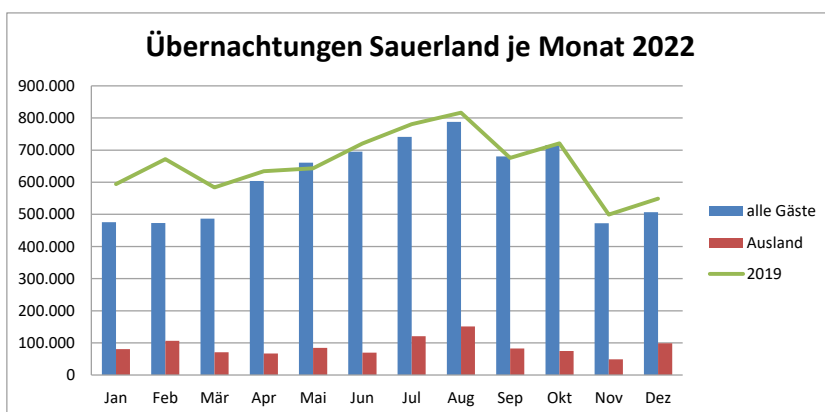
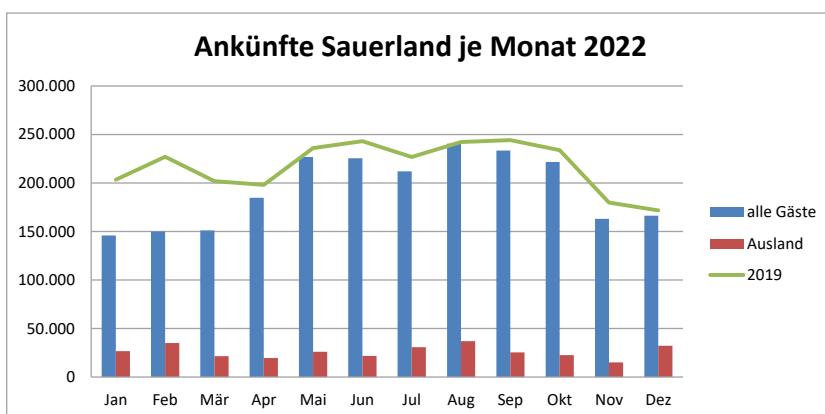


Übersicht der Monatswerte Region Sauerland 2022

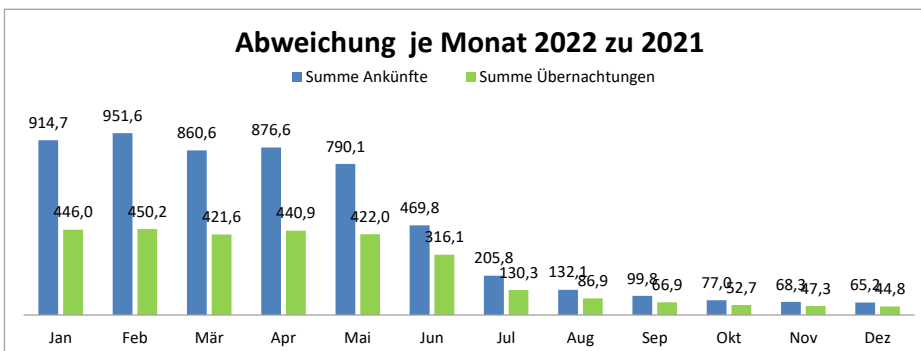
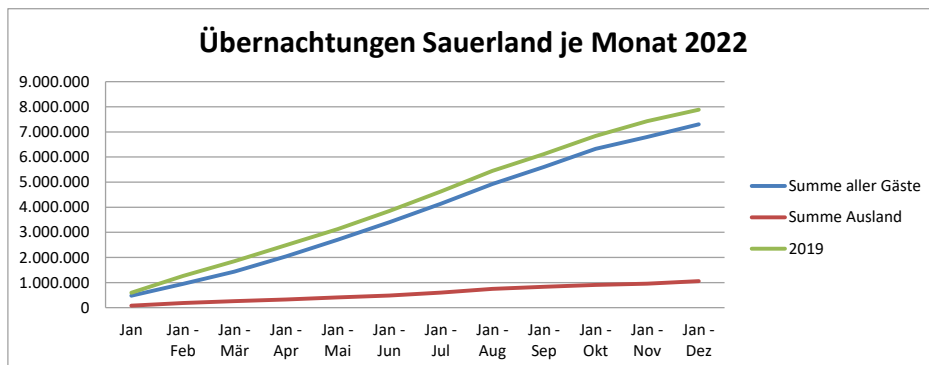
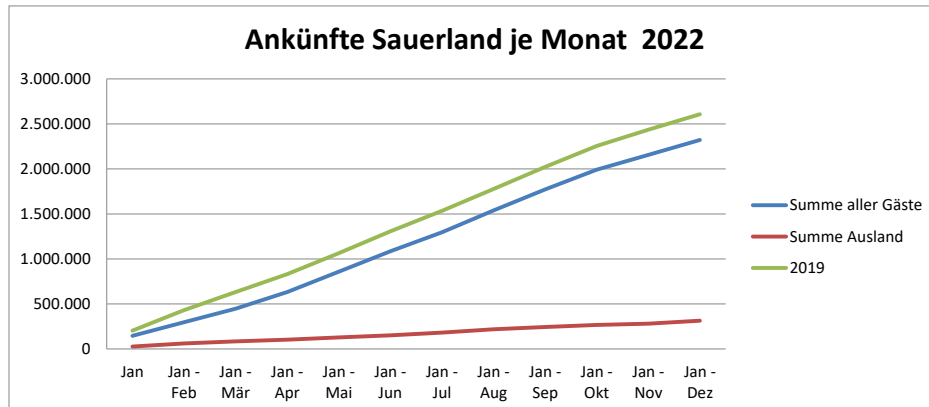
Übersicht der Monatswerte Region Sauerland 2022


(NRW+ Diemelsee und Willingen)

Monate	Ankünfte Sauerland				Übernachtungen Sauerland				Ø	
	alle Gäste	+/- %	Ausland	+/- %	alle Gäste	+/- %	Ausland	+/- %	Aufenthaltsdauer	Ø Aufenthaltsdauer Ausland
Jan	145.967	914,7	26.780	1.376,2	475.974	446,0	80.696	900,6	3,3	3,0
Feb	149.926	987,3	34.989	3.263,9	473.334	451,7	106.464	1.770,3	3,2	3,0
Mär	151.098	724,0	21.574	1.433,5	486.987	374,0	70.884	976,4	3,2	3,3
Apr	184.853	917,8	19.551	1.548,0	604.266	494,9	66.844	972,6	3,3	3,4
Mai	226.882	620,8	25.998	1.723,6	661.228	373,1	84.742	1.177,1	2,9	3,3
Jun	225.587	184,9	21.684	433,2	695.346	160,1	69.400	408,4	3,1	3,2
Jul	212.019	9,5	30.666	58,8	740.966	2,4	120.824	51,5	3,5	3,9
Aug	240.601	1,0	37.047	43,7	787.879	-6,2	151.333	52,4	3,3	4,1
Sep	233.378	4,1	25.289	8,4	680.556	-5,9	82.560	-0,3	2,9	3,3
Okt	221.626	-7,2	22.677	-0,7	716.220	-8,2	74.946	-2,6	3,2	3,3
Nov	163.196	5,2	15.184	11,0	472.767	0,2	49.111	0,4	2,9	3,2
Dez	166.359	27,5	32.209	85,0	507.012	15,8	98.486	64,7	3,0	3,1



Monate	Summe Ankünfte Sauerland				Summe Übernachtungen Sauerland				Ø Aufenthaltsdauer	Ø Aufenthaltsdauer Ausland
	alle Gäste	+/- %	Ausland	+/- %	alle Gäste	+/- %	Ausland	+/- %		
Jan	145.967	914,7	26.780	1.376,2	475.974	446,0	80.696	900,6	3,3	3,0
Jan - Feb	296.030	951,6	61.777	2.047,0	949.492	450,2	187.160	1.249,9	3,2	3,0
Jan - Mär	447.220	860,6	83.443	1.844,9	1.437.027	421,6	258.360	1.161,9	3,2	3,1
Jan - Apr	632.090	876,6	103.022	1.780,5	2.041.305	440,9	325.265	1.117,5	3,2	3,2
Jan - Mai	858.842	790,1	129.021	1.762,7	2.702.703	422,0	410.398	1.118,1	3,1	3,2
Jan - Jun	1.084.318	469,8	150.733	1.220,3	3.397.578	316,1	479.928	891,4	3,1	3,2
Jan - Jul	1.296.530	205,8	181.499	473,5	4.139.583	130,3	601.013	322,4	3,2	3,3
Jan - Aug	1.537.193	132,1	218.553	280,6	4.928.027	86,9	752.397	211,4	3,2	3,4
Jan - Sep	1.771.074	99,8	243.835	202,0	5.608.383	66,9	834.900	157,3	3,2	3,4
Jan - Okt	1.992.335	77,0	266.375	157,2	6.323.149	52,7	909.083	126,5	3,2	3,4
Jan - Nov	2.155.203	68,3	281.557	140,1	6.795.041	47,3	958.350	112,9	3,2	3,4
Jan - Dez	2.321.320	65,2	313.726	133,0	7.301.250	44,8	1.056.774	107,3	3,1	3,4



A nighttime photograph of a cylindrical tower with a blue-lit top and yellow-lit body, situated near a river and a bridge. The scene is reflected in the water.

Übersicht der Monatswerte Destinationen in NRW 2022

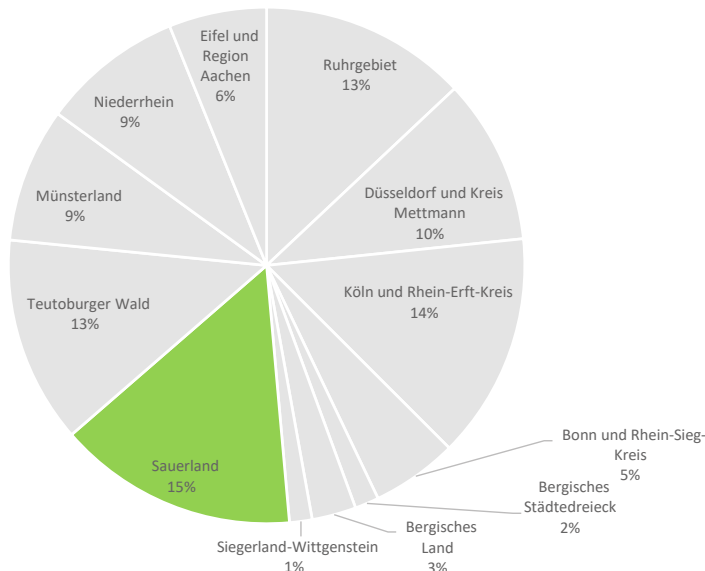
Übersicht der Monatswerte Destinationen in NRW 2022

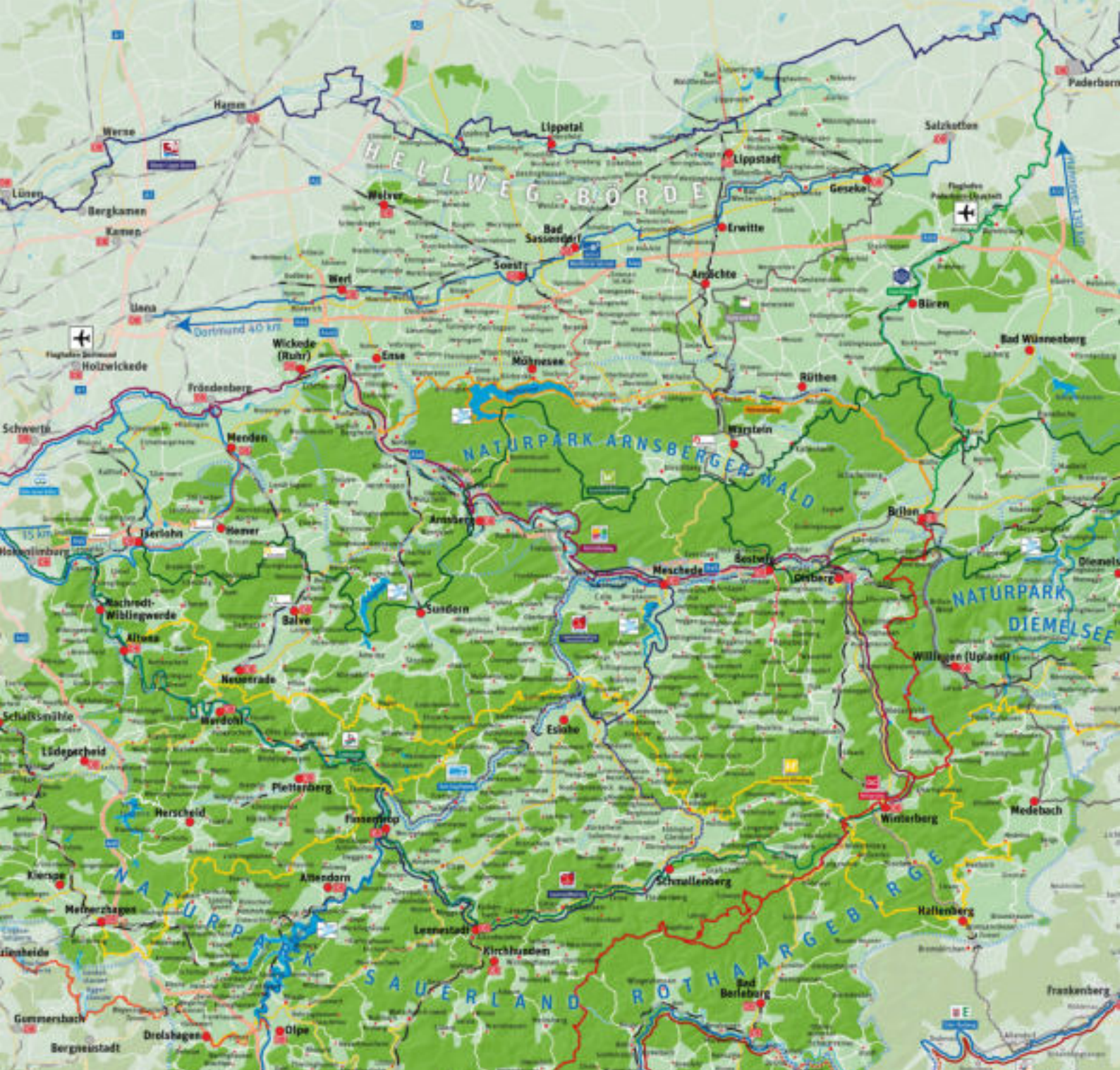
(Sauerland incl. Diemelsee und Willingen)

Reisegebiete	Ankünfte Aktueller Monat				Übernachtungen Aktueller Monat				Ø Aufenthaltsdauer
	alle Gäste	+/- %	Ausland	+/- %	alle Gäste	+/- %	Ausland	+/- %	
Ruhrgebiet	269.028	88,2	58.379	125,1	516.081	58,6	101.548	105,8	1,9
Düsseldorf und Kreis Mettmann	299.710	101,9	124.795	128,0	482.252	91,7	204.729	112,2	1,6
Köln und Rhein-Erft-Kreis	354.309	85,3	142.692	124,1	635.304	72,1	256.754	114,0	1,8
Bonn und Rhein-Sieg-Kreis	91.178	93,3	15.709	131,4	183.881	62,6	34.957	106,6	2,0
Bergisches Städtedreieck	24.295	81,7	4.135	153,8	52.458	46,3	7.848	129,1	2,2
Bergisches Land	30.044	72,2	3.981	195,5	84.973	29,6	8.229	112,0	2,8
Siegerland-Wittgenstein	12.907	50,4	2.006	88,4	46.647	18,3	5.344	80,4	3,6
Sauerland	166.359	27,5	32.209	85,0	507.012	15,8	98.486	64,7	3,1
Teutoburger Wald	117.092	61,4	9.423	82,0	422.351	21,4	24.569	41,2	3,6
Münsterland	115.914	61,7	18.898	125,9	303.080	61,1	36.802	85,0	2,6
Niederrhein	124.156	61,1	24.335	114,6	273.093	45,9	52.836	105,5	2,2
Eifel und Region Aachen	88.571	63,3	32.829	107,8	200.102	42,5	64.494	88,9	2,3
Nordrhein-Westfalen	1.693.563	73,7	469.391	120,1	3.707.234	48,2	896.596	99,3	2,2

Reisegebiete seit Januar	Summe Ankünfte				Summe Übernachtungen				Ø Aufenthaltsdauer
	alle Gäste	+/- %	Ausland	+/- %	alle Gäste	+/- %	Ausland	+/- %	
Ruhrgebiet	3.096.278	92,9	491.188	135,6	6.304.719	64,8	957.046	110,8	2,0
Düsseldorf und Kreis Mettmann	2.854.400	116,9	845.370	166,6	5.028.472	116,0	1.589.721	168,6	1,8
Köln und Rhein-Erft-Kreis	3.626.631	106,1	1.060.585	167,6	6.866.036	91,9	1.990.171	143,5	1,9
Bonn und Rhein-Sieg-Kreis	1.228.627	79,8	188.942	139,4	2.622.679	67,4	434.563	122,5	2,1
Bergisches Städtedreieck	313.797	89,6	46.018	159,0	729.698	65,3	97.515	157,0	2,3
Bergisches Land	472.895	78,1	46.658	115,5	1.343.543	44,7	110.193	74,8	2,8
Siegerland-Wittgenstein	200.943	54,6	34.907	98,8	687.314	24,9	88.294	101,7	3,4
Sauerland	2.321.320	65,2	313.726	133,0	7.301.250	44,8	1.056.774	107,3	3,1
Teutoburger Wald	1.803.973	59,2	152.757	85,1	6.286.017	32,1	417.068	65,0	3,5
Münsterland	1.637.004	56,5	200.870	105,2	4.088.874	53,4	453.675	68,4	2,5
Niederrhein	1.934.954	73,9	316.600	123,7	4.307.415	57,9	685.689	113,6	2,2
Eifel und Region Aachen	1.194.897	83,2	304.887	128,7	2.973.543	69,9	701.677	113,7	2,5
Nordrhein-Westfalen	20.685.719	83,5	4.002.508	142,9	48.539.560	61,0	8.582.386	120,9	2,3

Destination Anteil Übernachtungen am NRW Tourismus





Übersicht der Monatswerte nach Kreisen 2022



Übersicht der Monatswerte nach Kreisen 2022

Kreis Soest

Monate	Ankünfte Kreis Soest				Übernachtungen Kreis Soest				Ø Aufenthaltsdauer	Ø Aufenthaltsdauer Ausland
	alle Gäste	+/- %	Ausland	+/- %	alle Gäste	+/- %	Ausland	+/- %		
Jan	14.867	147,7	816	180,4	81.571	46,8	3.611	44,0	5,5	4,4
Feb	17.397	176,7	1.077	184,9	85.211	44,4	4.635	41,9	4,9	4,3
Mär	27.780	227,4	1.827	197,1	114.730	60,0	5.478	58,2	4,1	3,0
Apr	32.799	286,1	1.816	414,4	126.964	93,8	5.511	91,2	3,9	3,0
Mai	43.172	211,7	2.306	351,3	153.577	76,7	7.185	73,4	3,6	3,1
Jun	44.908	90,7	3.107	288,9	159.368	45,8	8.660	41,7	3,5	2,8
Jul	39.426	22,1	3.208	58,6	163.988	13,2	9.016	11,4	4,2	2,8
Aug	45.585	16,1	3.420	48,6	160.931	6,1	10.066	4,4	3,5	2,9
Sep	45.445	15,7	3.132	44,9	157.851	7,9	8.358	7,0	3,5	2,7
Okt	38.460	1,0	2.527	18,0	144.735	-1,2	7.762	-1,5	3,8	3,1
Nov	36.049	27,2	2.770	72,2	128.727	12,3	8.035	10,5	3,6	2,9
Dez	28.996	52,2	1.793	84,5	113.725	23,8	5.317	22,4	3,9	3,0

Monate	Summe Ankünfte Kreis Soest				Summe Übernachtungen Kreis Soest				Ø Aufenthaltsdauer	Ø Aufenthaltsdauer Ausland
	alle Gäste	+/- %	Ausland	+/- %	alle Gäste	+/- %	Ausland	+/- %		
Jan	14.867	147,7	816	180,4	81.571	46,8	3.611	44,0	5,5	4,4
Jan-Feb	32.264	162,5	1.893	182,9	166.782	45,6	8.246	42,8	5,2	4,4
Jan-Mär	60.044	189,0	3.720	189,7	281.512	51,1	13.724	48,6	4,7	3,7
Jan-Apr	92.843	217,2	5.536	238,2	408.476	62,2	19.235	58,7	4,4	3,5
Jan-Mai	136.015	215,4	7.842	265,1	562.053	65,9	26.420	62,5	4,1	3,4
Jan-Jun	180.923	171,4	10.949	271,5	721.421	61,0	35.080	56,8	4,0	3,2
Jan-Jul	220.349	122,7	14.157	184,9	885.409	49,3	44.096	44,7	4,0	3,1
Jan-Aug	265.934	92,4	17.577	141,7	1.046.340	40,5	54.162	35,0	3,9	3,1
Jan-Sep	311.379	75,4	20.709	119,5	1.204.191	35,2	62.520	30,5	3,9	3,0
Jan-Okt	349.839	62,3	23.236	100,8	1.348.926	30,0	70.282	26,0	3,9	3,0
Jan-Nov	385.888	58,2	26.006	97,3	1.477.653	28,3	78.317	24,2	3,8	3,0
Jan-Dez	414.884	57,8	27.799	96,4	1.591.378	27,9	83.634	24,1	3,8	3,0

Hochsauerlandkreis

Monate	Ankünfte Hochsauerlandkreis				Übernachtungen Hochsauerlandkreis				Ø Aufenthaltsdauer	Ø Aufenthaltsdauer Ausland
	alle Gäste	+/- %	Ausland	+/- %	alle Gäste	+/- %	Ausland	+/- %		
Jan	88.788	1.443,6	20.702	1.537,8	283.021	652,6	61.559	1.112,3	3,2	3,0
Feb	88.375	2.065,5	26.880	9.265,9	275.741	763,3	81.751	6.403,7	3,1	3,0
Mär	79.027	1.232,7	15.378	3.570,2	264.027	548,5	50.895	2.777,0	3,3	3,3
Apr	95.198	1.610,0	13.086	3.398,9	322.840	722,4	47.498	2.270,2	3,4	3,6
Mai	108.704	614,6	17.131	3.656,8	332.307	367,4	58.761	2.832,2	3,1	3,4
Jun	103.593	62,3	12.788	370,5	340.669	45,6	43.944	396,3	3,3	3,4
Jul	99.476	-1,3	19.349	60,2	371.953	-5,5	84.323	60,7	3,7	4,4
Aug	113.854	-7,4	24.188	45,4	406.831	-9,5	108.298	69,0	3,6	4,5
Sep	109.981	-0,6	15.304	-0,9	341.904	-12,5	54.236	-5,6	3,1	3,5
Okt	111.964	-10,0	14.401	-3,1	385.281	-10,0	49.983	-0,3	3,4	3,5
Nov	76.242	-4,0	8.298	-7,5	231.539	-6,3	29.318	-6,4	3,0	3,5
Dez	91.610	26,7	24.306	78,5	280.230	14,7	75.624	63,7	3,1	3,1

Monate	Summe Ankünfte Hochsauerlandkreis				Summe Übernachtungen Hochsauerlandkreis				Ø Aufenthaltsdauer	Ø Aufenthaltsdauer Ausland
	alle Gäste	+/- %	Ausland	+/- %	alle Gäste	+/- %	Ausland	+/- %		
Jan	88.788	1.443,6	20.702	1.537,8	283.021	652,6	61.559	1.112,3	3,2	3,0
Jan-Feb	177.163	1.701,7	47.582	2.967,8	558.762	703,4	143.310	2.162,2	3,2	3,0
Jan-Mär	256.190	1.525,3	62.960	3.095,9	822.789	646,2	194.205	2.296,4	3,2	3,1
Jan-Apr	351.388	1.547,4	76.046	3.144,3	1.145.629	666,2	241.703	2.291,2	3,3	3,2
Jan-Mai	460.092	1.159,1	93.177	3.227,7	1.477.936	569,9	300.464	2.380,7	3,2	3,2
Jan-Jun	563.685	461,6	105.965	1.820,4	1.818.605	300,1	344.408	1.542,7	3,2	3,3
Jan-Jul	663.161	229,7	125.314	612,2	2.190.558	158,3	428.731	483,8	3,3	3,4
Jan-Aug	777.015	139,7	149.502	336,7	2.597.389	100,1	537.029	290,5	3,3	3,6
Jan-Sep	886.996	104,0	164.806	231,8	2.939.293	74,1	591.265	203,3	3,3	3,6
Jan-Okt	998.960	78,7	179.207	177,7	3.324.574	57,1	641.248	161,6	3,3	3,6
Jan-Nov	1.075.202	68,4	187.505	155,1	3.556.113	50,4	670.566	142,6	3,3	3,6
Jan-Dez	1.166.812	64,1	211.811	143,1	3.836.343	47,1	746.190	131,3	3,3	3,5

Kreis Olpe

Monate	Ankünfte Kreis Olpe				Übernachtungen Kreis Olpe				Ø Aufenthaltsdauer	Ø Aufenthaltsdauer Ausland
	alle Gäste	+/- %	Ausland	+/- %	alle Gäste	+/- %	Ausland	+/- %		
Jan	6.533	358,1	1.236	658,3	17.974	301,7	4.791	441,4	2,8	3,9
Feb	8.098	415,8	1.475	762,6	19.293	298,5	4.912	372,3	2,4	3,3
Mär	12.116	481,4	1.667	618,5	28.368	386,5	5.859	402,5	2,3	3,5
Apr	18.289	837,4	2.451	1.523,2	51.580	818,6	7.588	675,1	2,8	3,1
Mai	23.908	662,9	3.047	1.503,7	56.550	635,6	9.115	1.311,0	2,4	3,0
Jun	26.134	89,6	3.017	364,2	64.224	77,3	8.847	376,2	2,5	2,9
Jul	25.668	24,9	3.630	62,9	72.714	14,3	12.045	66,0	2,8	3,3
Aug	28.089	13,2	4.184	44,3	74.477	-0,6	13.627	41,9	2,7	3,3
Sep	23.086	-1,3	3.502	21,3	53.261	-2,7	10.253	13,0	2,3	2,9
Okt	18.884	-4,9	2.524	-3,7	51.578	-4,6	7.857	-16,3	2,7	3,1
Nov	13.287	18,4	2.279	61,9	29.417	19,0	7.061	41,6	2,2	3,1
Dez	9.849	47,1	1.806	102,9	23.838	34,1	5.732	73,7	2,4	3,2

Monate	Summe Ankünfte Kreis Olpe				Summe Übernachtungen Kreis Olpe				Ø Aufenthaltsdauer	Ø Aufenthaltsdauer Ausland
	alle Gäste	+/- %	Ausland	+/- %	alle Gäste	+/- %	Ausland	+/- %		
Jan	6.533	358,1	1.236	658,3	17.974	301,7	4.791	441,4	2,8	3,9
Jan-Feb	14.631	388,3	2.711	711,7	37.267	300,0	9.703	404,1	2,5	3,6
Jan-Mär	26.747	426,5	4.378	673,5	65.635	333,3	15.562	403,5	2,5	3,6
Jan-Apr	45.036	540,5	6.829	852,4	117.215	464,6	23.150	468,8	2,6	3,4
Jan-Mai	68.944	578,3	9.876	988,9	173.765	510,8	32.265	584,2	2,5	3,3
Jan-Jun	95.078	297,0	12.893	728,1	237.989	268,0	41.112	525,4	2,5	3,2
Jan-Jul	120.746	171,3	16.523	336,5	310.703	142,2	53.157	284,4	2,6	3,2
Jan-Aug	148.835	114,7	20.707	209,8	385.180	89,5	66.784	185,0	2,6	3,2
Jan-Sep	171.921	85,5	24.209	152,9	438.441	70,0	77.037	137,0	2,6	3,2
Jan-Okt	190.805	69,5	26.733	119,3	490.019	57,0	84.894	102,6	2,6	3,2
Jan-Nov	204.092	64,9	29.012	113,3	519.436	54,3	91.955	96,1	2,5	3,2
Jan-Dez	213.941	64,0	30.818	112,7	543.274	53,2	97.687	94,7	2,5	3,2

Märkischer Kreis

Monate	Ankünfte Märkischer Kreis				Übernachtungen Märkischer Kreis				Ø Aufenthaltsdauer	Ø Aufenthaltsdauer Ausland
	alle Gäste	+/- %	Ausland	+/- %	alle Gäste	+/- %	Ausland	+/- %		
Jan	6.697	152,3	476	108,8	14.644	77,2	1.574	-1,4	2,2	3,3
Feb	7.535	137,5	543	130,1	15.868	86,2	1.608	6,9	2,1	3,0
Mär	11.041	164,3	946	295,8	21.490	86,2	2.481	46,1	1,9	2,6
Apr	12.617	224,2	842	118,7	26.517	146,4	2.316	21,3	2,1	2,8
Mai	17.518	321,3	1.352	308,5	34.197	216,2	2.993	49,5	2,0	2,2
Jun	16.499	120,4	1.389	135,8	31.874	87,8	3.167	41,9	1,9	2,3
Jul	13.812	6,5	1.298	39,4	30.130	6,0	3.332	8,8	2,2	2,6
Aug	17.250	17,5	1.355	28,2	34.251	1,3	3.029	-11,0	2,0	2,2
Sep	17.549	8,5	1.512	26,8	33.165	1,9	3.577	20,8	1,9	2,4
Okt	16.441	1,0	1.445	14,0	33.033	-6,0	3.765	18,5	2,0	2,6
Nov	15.144	9,2	1.186	15,0	28.685	2,4	2.795	8,1	1,9	2,4
Dez	11.065	40,8	1.103	104,3	21.462	27,8	2.534	56,3	1,9	2,3

Monate	Summe Ankünfte Märkischer Kreis				Summe Übernachtungen Märkischer Kreis				Ø Aufenthaltsdauer	Ø Aufenthaltsdauer Ausland
	alle Gäste	+/- %	Ausland	+/- %	alle Gäste	+/- %	Ausland	+/- %		
Jan	6.697	152,3	476	108,8	14.644	77,2	1.574	-1,4	2,2	3,3
Jan-Feb	14.232	144,2	1.019	119,6	30.512	81,8	3.182	2,6	2,1	3,1
Jan-Mär	25.273	152,6	1.965	179,5	52.002	83,6	5.663	18,0	2,1	2,9
Jan-Apr	37.890	172,7	2.807	158,0	78.519	100,9	7.979	18,9	2,1	2,8
Jan-Mai	55.408	206,9	4.159	193,1	112.716	125,9	10.972	26,0	2,0	2,6
Jan-Jun	71.907	181,5	5.548	176,3	144.590	116,2	14.139	29,2	2,0	2,5
Jan-Jul	85.719	122,6	6.846	132,9	174.720	83,3	17.471	24,8	2,0	2,6
Jan-Aug	102.969	93,6	8.201	105,2	208.971	61,9	20.500	17,8	2,0	2,5
Jan-Sep	120.518	73,7	9.713	87,2	242.136	49,8	24.077	18,2	2,0	2,5
Jan-Okt	136.959	59,9	11.158	72,8	275.169	39,8	27.842	18,2	2,0	2,5
Jan-Nov	152.103	52,9	12.344	64,9	303.854	35,2	30.637	17,2	2,0	2,5
Jan-Dez	163.168	52,0	13.447	67,5	325.316	34,6	33.171	19,5	2,0	2,5

Landkreis Waldeck-Frankenberg

Monate	Ankünfte Landkreis Waldeck Frankenberg				Übernachtungen Landkreis Waldeck-Franken- berg				Ø Aufenthaltsdauer	Ø Aufenthaltsdauer Ausland
	alle Gäste	+/- %	Ausland	+/- %	alle Gäste	+/- %	Ausland	+/- %		
Jan	29.082	-	3.550	-	78.764	-	9.161	-	2,7	2,6
Feb	28.521	-	5.014	-	77.221	-	13.558	-	2,7	2,7
Mär	21.134	-	1.756	-	58.372	-	6.171	-	2,8	3,5
Apr	25.950	-	1.356	-	76.365	-	3.931	-	2,9	2,9
Mai	33.580	-	2.162	-	84.597	-	6.688	-	2,5	3,1
Jun	34.453	168,0	1.383	462,2	99.211	172,3	4.782	334,7	2,9	3,5
Jul	33.637	24,4	3.181	55,5	102.181	9,4	12.108	36,4	3,0	3,8
Aug	35.823	-1,9	3.900	35,2	111.389	-14,2	16.313	29,5	3,1	4,2
Sep	37.317	7,5	1.839	12,1	94.375	-4,8	6.136	10,6	2,5	3,3
Okt	35.877	-11,0	1.780	-8,3	101.593	-12,5	5.579	-12,9	2,8	3,1
Nov	22.474	1,1	651	-1,2	54.399	-5,5	1.902	-31,0	2,4	2,9
Dez	24.839	1,1	3.201	130,3	67.757	1,0	9.279	114,4	2,7	2,9

Monate	Summe Ankünfte Landkreis Waldeck Frankenberg				Summe Übernachtungen Landkreis Waldeck- Frankenberg				Ø Aufenthaltsdauer	Ø Aufenthaltsdauer Ausland
	alle Gäste	+/- %	Ausland	+/- %	alle Gäste	+/- %	Ausland	+/- %		
Jan	29.082	-	3.550	-	78.764	-	9.161	-	2,7	2,6
Jan-Feb	57.740	-	8.572	-	156.169	-	22.719	-	2,7	2,7
Jan-Mär	78.966	-	10.420	-	215.089	-	29.206	-	2,7	2,8
Jan-Apr	104.933	-	11.804	-	291.466	-	33.198	-	2,8	2,8
Jan-Mai	138.383	-	13.967	-	376.233	-	40.277	-	2,7	2,9
Jan-Jun	172.725	-	15.378	-	474.973	-	45.189	-	2,7	2,9
Jan-Jul	206.555	405,9	18.659	690,6	578.193	335,8	57.558	445,5	2,8	3,1
Jan-Aug	242.440	213,3	22.566	330,3	690.147	162,8	73.922	219,5	2,8	3,3
Jan-Sep	280.260	150,1	24.398	254,5	784.322	116,8	80.001	178,9	2,8	3,3
Jan-Okt	315.772	107,1	26.041	195,1	884.461	85,1	84.817	141,7	2,8	3,3
Jan-Nov	337.918	93,5	26.690	181,4	937.985	75,2	86.875	131,2	2,8	3,3
Jan-Dez	362.515	87,6	29.851	174,5	1.004.939	69,5	96.092	129,3	2,8	3,2



Übersicht der Kommunen aus dem Kreis Soest

Anröchte

Monate	Ankünfte Anröchte				Übernachtungen Anröchte				Ø Aufenthaltsdauer	Ausland
	alle Gäste	+/- %	Ausland	+/- %	alle Gäste	+/- %	Ausland	+/- %		
Januar
Februar
März
April
Mai
Juni
Juli
August
September
Oktober
November
Dezember

Monate	Summe Ankünfte Anröchte				Summe Übernachtungen Anröchte				Ø Aufenthaltsdauer	Ausland
	alle Gäste	+/- %	Ausland	+/- %	alle Gäste	+/- %	Ausland	+/- %		
Jan
Jan-Feb
Jan-Mär
Jan-Apr
Jan-Mai
Jan-Jun
Jan-Jul
Jan-Aug
Jan-Sep
Jan-Okt
Jan-Nov
Jan-Dez

Bad Sassendorf

Monate	Ankünfte Bad Sassendorf				Übernachtungen Bad Sassendorf				Ø Aufenthaltsdauer	Ausland
	alle Gäste	+/- %	Ausland	+/- %	alle Gäste	+/- %	Ausland	+/- %		
Januar	3592	147,6	64	392,3	31001	30,6	147	250,0	8,6	2,3
Februar	4226	140,7	64	220,0	33815	26,6	113	156,8	8,0	1,8
März	6379	209,7	79	139,4	38905	22,9	174	7,4	6,1	2,2
April	6440	169,3	167	735,0	40816	34,6	461	469,1	6,3	2,8
Mai	8431	157,0	208	642,9	47650	31,5	613	306,0	5,7	2,9
Juni	7785	71,7	235	245,6	44972	17,2	790	293,0	5,8	3,4
Juli	7450	30,5	284	60,5	46079	4,9	954	171,8	6,2	3,4
August	7917	4,0	393	93,6	46522	-1,6	1044	154,0	5,9	2,7
September	8723	8,1	289	95,3	49820	4,7	733	61,8	5,7	2,5
Oktober	8381	0,8	206	62,2	47548	-1,0	782	152,3	5,7	3,8
November	8670	34,4	328	75,4	44908	10,6	790	114,7	5,2	2,4
Dezember	7877	68,7	189	75,0	40045	14,4	584	159,6	5,1	3,1

Monate	Summe Ankünfte Bad Sassendorf				Summe Übernachtungen Bad Sassendorf				Ø Aufenthaltsdauer	Ausland
	alle Gäste	+/- %	Ausland	+/- %	alle Gäste	+/- %	Ausland	+/- %		
Jan	3.592	147,6	64	392,3	31.001	30,6	147	250,0	8,6	2,3
Jan-Feb	7.818	143,8	128	287,9	64.816	28,5	260	202,3	8,3	2,0
Jan-Mär	14.197	169,6	207	213,6	103.721	26,3	434	75,0	7,3	2,1
Jan-Apr	20.637	169,5	374	334,9	144.537	28,6	895	172,0	7,0	2,4
Jan-Mai	29.068	165,7	582	410,5	192.187	29,3	1.508	214,2	6,6	2,6
Jan-Jun	36.853	138,2	817	348,9	237.159	26,8	2.298	237,4	6,4	2,8
Jan-Jul	44.303	109,2	1.101	206,7	283.238	22,6	3.252	215,1	6,4	3,0
Jan-Aug	52.220	81,4	1.494	165,9	329.760	18,5	4.296	197,7	6,3	2,9
Jan-Sep	60.943	65,3	1.783	151,2	379.580	16,5	5.029	165,2	6,2	2,8
Jan-Okt	69.324	53,4	1.989	137,7	427.128	14,3	5.811	163,4	6,2	2,9
Jan-Nov	77.994	51,1	2.317	126,3	472.036	13,9	6.601	156,5	6,1	2,8
Jan-Dez	85.871	52,5	2.506	121,4	512.081	13,9	7.185	156,7	6,0	2,9

Ense

Monate	Ankünfte Ense				Übernachtungen Ense				Ø Aufenthaltsdauer	Ø Aufenthaltsdauer Ausland
	alle Gäste	+/- %	Ausland	+/- %	alle Gäste	+/- %	Ausland	+/- %		
Januar
Februar
März
April
Mai
Juni
Juli
August
September
Oktober
November
Dezember

Monate	Summe Ankünfte Ense				Summe Übernachtungen Ense				Ø Aufenthaltsdauer	Ø Aufenthaltsdauer Ausland
	alle Gäste	+/- %	Ausland	+/- %	alle Gäste	+/- %	Ausland	+/- %		
Jan
Jan-Feb
Jan-Mär
Jan-Apr
Jan-Mai
Jan-Jun
Jan-Jul
Jan-Aug
Jan-Sep
Jan-Okt
Jan-Nov
Jan-Dez

Erwitte, Stadt

Monate	Ankünfte Erwitte, Stadt				Übernachtungen Erwitte, Stadt				Ø Aufenthaltsdauer	Ø Aufenthaltsdauer Ausland
	alle Gäste	+/- %	Ausland	+/- %	alle Gäste	+/- %	Ausland	+/- %		
Januar	1639	84,4	77	413,3	8893	32,6	393	641,5	5,4	5,1
Februar	2257	200,5	80	281,0	10570	52,2	457	450,6	4,7	5,7
März	3334	237,4	119	158,7	16076	109,2	471	103,0	4,8	4,0
April	3636	337,5	127	182,2	17073	128,4	464	43,2	4,7	3,7
Mai	4287	222,8	140	164,2	18611	101,3	524	31,7	4,3	3,7
Juni	4024	76,5	177	172,3	19026	42,1	682	214,3	4,7	3,9
Juli	3762	10,1	170	33,9	18028	-1,1	678	77,5	4,8	4,0
August	4069	4,7	273	62,5	19297	0,0	977	40,8	4,7	3,6
September	4212	1,0	213	102,9	19364	-5,3	693	110,6	4,6	3,3
Oktober	4361	-9,1	157	41,4	18490	-11,3	537	53,4	4,2	3,4
November	3692	17,5	156	66,0	14952	-5,0	658	30,6	4,0	4,2
Dezember	3020	24,3	158	167,8	14116	17,0	763	165,9	4,7	4,8

Monate	Summe Ankünfte Erwitte, Stadt				Summe Übernachtungen Erwitte, Stadt				Ø Aufenthaltsdauer	Ø Aufenthaltsdauer Ausland
	alle Gäste	+/- %	Ausland	+/- %	alle Gäste	+/- %	Ausland	+/- %		
Jan	1.639	84,4	77	413,3	8.893	32,6	393	641,5	5,4	5,1
Jan-Feb	3.896	137,6	157	336,1	19.463	42,6	850	525,0	5,0	5,4
Jan-Mär	7.230	175,1	276	236,6	35.539	66,6	1.321	258,9	4,9	4,8
Jan-Apr	10.866	214,1	403	217,3	52.612	82,6	1.785	157,9	4,8	4,4
Jan-Mai	15.153	216,5	543	201,7	71.223	87,2	2.309	111,9	4,7	4,3
Jan-Jun	19.177	171,4	720	193,9	90.249	75,4	2.991	128,9	4,7	4,2
Jan-Jul	22.939	118,8	890	139,3	108.277	55,4	3.669	117,2	4,7	4,1
Jan-Aug	27.008	87,9	1.163	115,4	127.574	43,4	4.646	95,0	4,7	4,0
Jan-Sep	31.220	68,4	1.376	113,4	146.938	34,3	5.339	96,9	4,7	3,9
Jan-Okt	35.581	52,5	1.533	102,8	165.428	27,0	5.876	91,9	4,6	3,8
Jan-Nov	39.273	48,3	1.689	98,7	180.380	23,5	6.534	83,2	4,6	3,9
Jan-Dez	42.293	46,3	1.847	103,2	194.496	23,0	7.297	89,4	4,6	4,0

Geseke, Stadt

Monate	Ankünfte Geseke, Stadt				Übernachtungen Geseke, Stadt				Ø Aufenthaltsdauer	Ø Aufenthaltsdauer Ausland
	alle Gäste	+/- %	Ausland	+/- %	alle Gäste	+/- %	Ausland	+/- %		
Januar	1199	249,6	77	60,4	2705	385,6	105	114,3	2,3	1,4
Februar	1227	251,6	160	627,3	2068	244,7	232	908,7	1,7	1,5
März	1595	174,1	200	189,9	2968	194,7	254	173,1	1,9	1,3
April	1759	277,5	146	135,5	3117	293,6	214	174,4	1,8	1,5
Mai	2570	264,0	147	141,0	4512	228,4	432	292,7	1,8	2,9
Juni	2679	155,9	166	124,3	5734	181,1	470	270,1	2,1	2,8
Juli	1863	19,9	222	85,0	3571	24,0	350	75,9	1,9	1,6
August	2669	44,0	240	45,5	4295	42,6	363	37,0	1,6	1,5
September	2407	33,9	275	68,7	3842	16,1	579	126,2	1,6	2,1
Oktober	2664	25,8	270	75,3	4859	21,7	851	260,6	1,8	3,2
November	2146	21,2	210	64,1	3373	13,0	341	70,5	1,6	1,6
Dezember	2600	108,3	171	94,3	6790	213,5	276	120,8	2,6	1,6

Monate	Summe Ankünfte Geseke, Stadt				Summe Übernachtungen Geseke, Stadt				Ø Aufenthaltsdauer	Ø Aufenthaltsdauer Ausland
	alle Gäste	+/- %	Ausland	+/- %	alle Gäste	+/- %	Ausland	+/- %		
Jan	1.199	249,6	77	60,4	2.705	385,6	105	114,3	2,3	1,4
Jan-Feb	2.426	250,6	237	238,6	4.773	312,5	337	368,1	2,0	1,4
Jan-Mär	4.021	215,7	437	214,4	7.741	257,7	591	258,2	1,9	1,4
Jan-Apr	5.780	232,2	583	190,1	10.858	267,3	805	231,3	1,9	1,4
Jan-Mai	8.350	241,4	730	178,6	15.370	255,0	1.237	250,4	1,8	1,7
Jan-Jun	11.029	215,8	896	166,7	21.104	231,3	1.707	255,6	1,9	1,9
Jan-Jul	12.892	155,5	1.118	145,2	24.675	166,8	2.057	203,0	1,9	1,8
Jan-Aug	15.561	125,5	1.358	118,7	28.970	136,3	2.420	156,4	1,9	1,8
Jan-Sep	17.968	106,6	1.633	108,3	32.812	110,7	2.999	149,9	1,8	1,8
Jan-Okt	20.632	90,8	1.903	102,9	37.671	92,6	3.850	168,1	1,8	2,0
Jan-Nov	22.778	81,0	2.113	98,2	41.044	82,0	4.191	156,2	1,8	2,0
Jan-Dez	25.378	83,4	2.284	97,9	47.834	93,5	4.467	153,7	1,9	2,0

Lippetal

Monate	Ankünfte Lippetal				Übernachtungen Lippetal				Ø Aufenthaltsdauer	Ø Aufenthaltsdauer Ausland
	alle Gäste	+/- %	Ausland	+/- %	alle Gäste	+/- %	Ausland	+/- %		
Januar	145	168,5	18	350,0	419	187,0	72	800,0	2,9	4,0
Februar	173	239,2	25	400,0	376	45,2	53	165,0	2,2	2,1
März	183	251,9	7	-72,0	495	33,1	21	-38,2	2,7	3,0
April	366	1120,0	9	-57,1	838	423,8	18	-78,6	2,3	2,0
Mai	459	79,3	39	680,0	1114	57,8	75	1150,0	2,4	1,9
Juni	650	89,0	93	181,8	1422	57,1	147	41,3	2,2	1,6
Juli	668	27,0	140	70,7	1415	34,5	213	95,4	2,1	1,5
August	696	33,1	166	172,1	1290	17,9	280	139,3	1,9	1,7
September	347	-19,1	60	-10,4	940	3,9	202	24,7	2,7	3,4
Oktober	246	-19,3	19	5,6	763	-1,9	178	4,1	3,1	9,4
November	154	-14,9	19	216,7	562	-0,5	117	735,7	3,6	6,2
Dezember	73	-40,2	31	181,8	431	24,6	232	1121,1	5,9	7,5

Monate	Summe Ankünfte Lippetal				Summe Übernachtungen Lippetal				Ø Aufenthaltsdauer	Ø Aufenthaltsdauer Ausland
	alle Gäste	+/- %	Ausland	+/- %	alle Gäste	+/- %	Ausland	+/- %		
Jan	145	168,5	18	350,0	419	187,0	72	800,0	2,9	4,0
Jan-Feb	318	202,8	43	377,8	795	96,3	125	346,4	2,5	2,9
Jan-Mär	501	219,1	50	47,1	1.290	66,1	146	135,6	2,6	2,9
Jan-Apr	867	363,6	59	7,3	2.128	127,1	164	12,3	2,5	2,8
Jan-Mai	1.326	199,3	98	-19,0	3.242	97,3	239	-8,8	2,4	2,4
Jan-Jun	1.976	151,1	191	24,0	4.664	83,0	386	5,4	2,4	2,0
Jan-Jul	2.644	101,4	331	40,3	6.079	68,9	599	26,1	2,3	1,8
Jan-Aug	3.340	81,9	497	67,3	7.369	57,0	879	48,4	2,2	1,8
Jan-Sep	3.687	62,8	557	53,0	8.309	48,4	1.081	43,3	2,3	1,9
Jan-Okt	3.933	53,1	576	50,8	9.072	42,3	1.259	29,1	2,3	2,2
Jan-Nov	4.087	48,6	595	82,0	9.634	38,8	1.376	66,0	2,4	2,3
Jan-Dez	4.160	44,8	626	85,2	10.065	38,1	1.608	89,6	2,4	2,6

Lippstadt, Stadt

Monate	Ankünfte Lippstadt, Stadt				Übernachtungen Lippstadt, Stadt				Ø Aufenthaltsdauer	Ø Aufenthaltsdauer Ausland
	alle Gäste	+/- %	Ausland	+/- %	alle Gäste	+/- %	Ausland	+/- %		
Januar	2050	131,1	127	452,2	12157	44,1	571	836,1	5,9	4,5
Februar	2499	157,6	215	298,1	12726	31,6	627	304,5	5,1	2,9
März	3590	162,8	362	346,9	17748	67,2	988	506,1	4,9	2,7
April	4770	324,8	389	1011,4	19516	106,5	941	671,3	4,1	2,4
Mai	6694	227,8	520	558,2	25005	85,4	1328	332,6	3,7	2,6
Juni	7458	98,6	786	477,9	25955	43,6	1805	400,0	3,5	2,3
Juli	7059	43,7	662	84,9	25700	11,2	1555	37,2	3,6	2,3
August	7529	38,2	715	118,0	25597	6,6	1931	37,2	3,4	2,7
September	7229	20,3	937	110,6	25249	9,0	2239	109,8	3,5	2,4
Oktober	5796	15,1	641	29,0	22018	1,6	1546	2,0	3,8	2,4
November	5573	62,6	772	145,9	20254	23,7	2009	85,5	3,6	2,6
Dezember	3748	59,0	364	151,0	16401	20,2	835	62,5	4,4	2,3

Monate	Summe Ankünfte Lippstadt, Stadt				Summe Übernachtungen Lippstadt, Stadt				Ø Aufenthaltsdauer	Ø Aufenthaltsdauer Ausland
	alle Gäste	+/- %	Ausland	+/- %	alle Gäste	+/- %	Ausland	+/- %		
Jan	2.050	131,1	127	452,2	12.157	44,1	571	836,1	5,9	4,5
Jan-Feb	4.549	144,9	342	344,1	24.883	37,4	1.198	454,6	5,5	3,5
Jan-Mär	8.139	152,5	704	345,5	42.631	48,4	2.186	476,8	5,2	3,1
Jan-Apr	12.909	197,0	1.093	466,3	62.147	62,8	3.127	524,1	4,8	2,9
Jan-Mai	19.603	206,9	1.613	493,0	87.152	68,7	4.455	451,4	4,4	2,8
Jan-Jun	27.061	166,8	2.399	488,0	113.107	62,2	6.260	435,5	4,2	2,6
Jan-Jul	34.120	126,6	3.061	299,6	138.807	49,5	7.815	239,4	4,1	2,6
Jan-Aug	41.649	103,1	3.776	245,1	164.404	40,7	9.746	162,7	3,9	2,6
Jan-Sep	48.878	84,4	4.713	206,2	189.653	35,4	11.985	150,9	3,9	2,5
Jan-Okt	54.674	73,3	5.354	163,0	211.671	30,9	13.531	115,0	3,9	2,5
Jan-Nov	60.247	72,3	6.126	160,7	231.925	30,2	15.540	110,7	3,8	2,5
Jan-Dez	63.995	71,4	6.490	160,1	248.326	29,5	16.375	107,6	3,9	2,5

Möhnesee

Monate	Ankünfte Möhnesee				Übernachtungen Möhnesee				Ø Aufenthaltsdauer	Ø Aufenthaltsdauer Ausland
	alle Gäste	+/- %	Ausland	+/- %	alle Gäste	+/- %	Ausland	+/- %		
Januar	1338	235,3	33	153,8	9639	51,0	85	-49,4	7,2	2,6
Februar	1777	435,2	38	533,3	9119	55,6	277	67,9	5,1	7,3
März	4096	662,8	86	330,0	15486	81,9	246	-7,9	3,8	2,9
April	6014	1254,5	130	900,0	19037	204,7	356	149,0	3,2	2,7
Mai	8231	305,7	185	927,8	25198	118,2	605	176,3	3,1	3,3
Juni	8231	68,3	248	123,4	25600	49,7	543	44,8	3,1	2,2
Juli	7616	4,0	339	10,1	28794	5,9	909	49,8	3,8	2,7
August	8838	9,8	337	35,3	28299	7,5	873	47,5	3,2	2,6
September	8547	27,2	151	-26,3	24467	21,1	389	-19,5	2,9	2,6
Oktober	6039	-1,9	152	61,7	21300	1,5	535	66,7	3,5	3,5
November	3973	36,6	181	40,3	14876	17,4	577	26,0	3,7	3,2
Dezember	2204	53,3	118	49,4	11699	36,8	497	47,5	5,3	4,2

Monate	Summe Ankünfte Möhnesee				Summe Übernachtungen Möhnesee				Ø Aufenthaltsdauer	Ø Aufenthaltsdauer Ausland
	alle Gäste	+/- %	Ausland	+/- %	alle Gäste	+/- %	Ausland	+/- %		
Jan	1.338	235,3	33	153,8	9.639	51,0	85	-49,4	7,2	2,6
Jan-Feb	3.115	326,1	71	273,6	18.758	53,2	362	8,7	6,0	5,1
Jan-Mär	7.211	468,7	157	302,5	34.244	65,0	608	1,3	4,7	3,9
Jan-Apr	13.225	672,5	287	451,9	53.281	97,3	964	29,7	4,0	3,4
Jan-Mai	21.456	473,6	472	574,3	78.479	103,6	1.569	63,1	3,7	3,3
Jan-Jun	29.687	243,9	720	297,8	104.079	87,0	2.112	58,0	3,5	2,9
Jan-Jul	37.303	133,8	1.059	116,6	132.873	60,4	3.021	55,4	3,6	2,9
Jan-Aug	46.141	92,2	1.396	89,2	161.172	47,6	3.894	53,6	3,5	2,8
Jan-Sep	54.688	78,0	1.547	64,1	185.639	43,5	4.283	41,9	3,4	2,8
Jan-Okt	60.727	64,7	1.699	63,9	206.939	37,6	4.818	44,3	3,4	2,8
Jan-Nov	64.700	62,6	1.880	61,3	221.815	36,1	5.395	42,1	3,4	2,9
Jan-Dez	66.904	62,3	1.998	60,5	233.514	36,1	5.892	42,5	3,5	2,9

Rüthen, Stadt

Monate	Ankünfte Rüthen, Stadt				Übernachtungen Rüthen, Stadt				Ø Aufenthaltsdauer	Ø Aufenthaltsdauer Ausland
	alle Gäste	+/- %	Ausland	+/- %	alle Gäste	+/- %	Ausland	+/- %		
Januar	560	2140,0	49	4800,0	1277	2940,5	219	21800,0	2,3	4,5
Februar	466	1270,6	19	90,0	1060	1332,4	36	20,0	2,3	1,9
März	785	662,1	51	183,3	1428	500,0	82	355,6	1,8	1,6
April	1536	1894,8	59	1080,0	3311	2856,3	123	2360,0	2,2	2,1
Mai	1902	1409,5	61	306,7	4165	1371,7	146	595,2	2,2	2,4
Juni	3439	240,5	92	240,7	8427	307,5	183	173,1	2,5	2,0
Juli	2055	40,6	112	55,6	15141	102,3	200	33,3	7,4	1,8
August	2510	53,4	99	57,1	5344	30,2	226	98,2	2,1	2,3
September	2685	47,0	66	37,5	4981	41,7	167	53,2	1,9	2,5
Oktober	1143	-15,0	59	15,7	2536	-21,2	183	46,4	2,2	3,1
November	1092	4,4	59	181,0	1973	4,3	166	181,4	1,8	2,8
Dezember	630	16,0	34	13,3	1372	13,9	63	-23,2	2,2	1,9

Monate	Summe Ankünfte Rüthen, Stadt				Summe Übernachtungen Rüthen, Stadt				Ø Aufenthaltsdauer	Ø Aufenthaltsdauer Ausland
	alle Gäste	+/- %	Ausland	+/- %	alle Gäste	+/- %	Ausland	+/- %		
Jan	560	2.140,0	49	4.800,0	1.277	2.940,5	219	21.800,0	2,3	4,5
Jan-Feb	1.026	1.639,0	68	518,2	2.337	1.914,6	255	722,6	2,3	3,8
Jan-Mär	1.811	1.017,9	119	310,3	3.765	963,6	337	587,8	2,1	2,8
Jan-Apr	3.347	162,3	178	134,2	7.076	124,6	460	228,6	2,1	2,6
Jan-Mai	5.249	274,4	239	162,6	11.241	227,3	606	276,4	2,1	2,5
Jan-Jun	8.688	260,2	331	180,5	19.668	257,5	789	246,0	2,3	2,4
Jan-Jul	10.743	177,3	443	133,2	34.809	168,0	989	161,6	3,2	2,2
Jan-Aug	13.253	140,5	542	114,2	40.153	134,9	1.215	146,9	3,0	2,2
Jan-Sep	15.938	117,2	608	102,0	45.134	119,0	1.382	129,9	2,8	2,3
Jan-Okt	17.081	96,8	667	89,5	47.670	100,1	1.565	115,5	2,8	2,3
Jan-Nov	18.173	86,8	726	94,6	49.643	93,0	1.731	120,5	2,7	2,4
Jan-Dez	18.803	83,1	760	88,6	51.015	89,5	1.794	106,9	2,7	2,4

Soest, Stadt

Monate	Ankünfte Soest, Stadt				Übernachtungen Soest, Stadt				Ø Aufenthaltsdauer	Ø Aufenthaltsdauer Ausland
	alle Gäste	+/- %	Ausland	+/- %	alle Gäste	+/- %	Ausland	+/- %		
Januar	2407	138,8	210	130,8	4889	137,0	866	157,7	2,0	4,1
Februar	2374	85,5	311	71,8	5655	92,5	1506	92,1	2,4	4,8
März	4644	164,3	677	173,0	9042	140,1	1619	89,4	1,9	2,4
April	4738	248,4	497	590,3	9867	274,7	1383	616,6	2,1	2,8
Mai	6175	185,7	623	312,6	12216	210,5	1679	408,8	2,0	2,7
Juni	5859	91,8	841	300,5	13046	111,5	2272	323,9	2,2	2,7
Juli	4713	13,9	786	44,8	11180	40,7	2405	53,2	2,4	3,1
August	6597	8,1	752	-4,7	14505	23,6	2440	26,6	2,2	3,2
September	6250	3,6	624	-6,6	13012	8,5	1592	-12,3	2,1	2,6
Oktober	5632	-4,3	618	-17,6	12647	6,3	1814	-10,3	2,2	2,9
November	6801	16,4	712	32,6	14227	32,6	1967	60,3	2,1	2,8
Dezember	5874	43,5	505	81,7	11638	43,2	1126	36,5	2,0	2,2

Monate	Summe Ankünfte Soest, Stadt				Summe Übernachtungen Soest, Stadt				Ø Aufenthaltsdauer	Ø Aufenthaltsdauer Ausland
	alle Gäste	+/- %	Ausland	+/- %	alle Gäste	+/- %	Ausland	+/- %		
Jan	2.407	138,8	210	130,8	4.889	137,0	866	157,7	2,0	4,1
Jan-Feb	4.781	109,0	521	91,5	10.544	110,9	2.372	111,8	2,2	4,6
Jan-Mär	9.425	133,0	1.198	130,4	19.586	123,4	3.991	102,1	2,1	3,3
Jan-Apr	14.163	162,0	1.695	186,3	29.453	158,4	5.374	147,9	2,1	3,2
Jan-Mai	20.338	168,8	2.318	212,0	41.669	171,7	7.053	182,4	2,0	3,0
Jan-Jun	26.197	146,7	3.159	231,5	54.715	154,5	9.325	207,4	2,1	3,0
Jan-Jul	30.910	109,4	3.945	163,7	65.895	123,8	11.730	154,8	2,1	3,0
Jan-Aug	37.507	79,8	4.697	105,6	80.400	95,2	14.170	117,0	2,1	3,0
Jan-Sep	43.757	62,7	5.321	80,2	93.412	75,7	15.762	88,9	2,1	3,0
Jan-Okt	49.389	50,7	5.939	60,4	106.059	63,0	17.576	69,5	2,1	3,0
Jan-Nov	56.190	45,5	6.651	56,9	120.286	58,7	19.543	68,5	2,1	2,9
Jan-Dez	62.064	45,3	7.156	58,4	131.924	57,2	20.669	66,4	2,1	2,9

Warstein, Stadt

Monate	Ankünfte Warstein, Stadt				Übernachtungen Warstein, Stadt				Ø Aufenthaltsdauer	Ø Aufenthaltsdauer Ausland
	alle Gäste	+/- %	Ausland	+/- %	alle Gäste	+/- %	Ausland	+/- %		
Januar	496	131,8	88	214,3	5468	53,9	652	80,6	11,0	7,4
Februar	605	165,4	74	335,3	5526	40,1	868	49,7	9,1	11,7
März	845	195,5	99	312,5	6725	44,6	1169	166,3	8,0	11,8
April	1111	346,2	146	403,4	7147	95,3	1071	90,2	6,4	7,3
Mai	1454	260,8	192	308,5	7979	54,3	1261	129,7	5,5	6,6
Juni	1581	52,2	230	858,3	7709	29,5	1106	132,8	4,9	4,8
Juli	1519	28,4	271	85,6	7497	10,7	1210	51,3	4,9	4,5
August	1605	8,7	235	27,7	8122	5,7	1185	5,0	5,1	5,0
September	1708	17,5	290	52,6	8332	9,7	1130	-6,1	4,9	3,9
Oktober	1556	8,9	211	9,9	7827	-1,5	741	-58,2	5,0	3,5
November	1191	7,9	180	125,0	6351	-2,8	815	-16,5	5,3	4,5
Dezember	818	21,2	83	3,8	5238	-6,3	470	2,0	6,4	5,7

Monate	Summe Ankünfte Warstein, Stadt				Summe Übernachtungen Warstein, Stadt				Ø Aufenthaltsdauer	Ø Aufenthaltsdauer Ausland
	alle Gäste	+/- %	Ausland	+/- %	alle Gäste	+/- %	Ausland	+/- %		
Jan	496	131,8	88	214,3	5.468	53,9	652	80,6	11,0	7,4
Jan-Feb	1.101	149,1	162	260,0	10.994	46,6	1.520	61,6	10,0	9,4
Jan-Mär	1.946	167,3	261	278,3	17.719	45,9	2.689	94,9	9,1	10,3
Jan-Apr	3.057	212,9	407	315,3	24.866	57,3	3.760	93,5	8,1	9,2
Jan-Mai	4.511	226,9	599	313,1	32.845	56,6	5.021	101,5	7,3	8,4
Jan-Jun	6.092	151,9	829	390,5	40.554	50,6	6.127	106,5	6,7	7,4
Jan-Jul	7.611	111,3	1.100	249,2	48.051	42,6	7.337	94,8	6,3	6,7
Jan-Aug	9.216	81,5	1.335	167,5	56.173	35,7	8.522	74,1	6,1	6,4
Jan-Sep	10.924	67,2	1.625	135,8	64.505	31,7	9.652	58,3	5,9	5,9
Jan-Okt	12.480	56,8	1.836	108,4	72.332	27,1	10.393	32,0	5,8	5,7
Jan-Nov	13.671	50,8	2.016	109,8	78.683	24,0	11.208	26,7	5,8	5,6
Jan-Dez	14.489	48,8	2.099	101,6	83.921	21,5	11.678	25,5	5,8	5,6

Welter

Monate	Ankünfte Welter				Übernachtungen Welter				Ø Aufenthaltsdauer	Ø Aufenthaltsdauer Ausland
	alle Gäste	+/- %	Ausland	+/- %	alle Gäste	+/- %	Ausland	+/- %		
Januar	115	.	8	x	442	.	272	x	3,8	34,0
Februar	106	.	4	.	362	.	208	.	3,4	52,0
März	157	.	8	.	355	.	130	.	2,3	16,3
April	144	.	-	.	273	.	84	.	1,9	
Mai	201	.	11	.	372	.	134	.	1,9	12,2
Juni	173	.	6	.	390	.	166	.	2,3	27,7
Juli	223	.	14	.	385	.	119	.	1,7	8,5
August	214	.	9	.	560	.	195	.	2,6	21,7
September	247	55,3	2	-66,7	697	57,3	161	0,6	2,8	80,5
Oktober	219	59,9	19	137,5	626	29,9	176	11,4	2,9	9,3
November	190	52,0	8	100,0	618	34,3	220	12,2	3,3	27,5
Dezember	136	51,1	-	-	372	18,1	164	36,7	2,7	

Monate	Summe Ankünfte Welter				Summe Übernachtungen Welter				Ø Aufenthaltsdauer	Ø Aufenthaltsdauer Ausland
	alle Gäste	+/- %	Ausland	+/- %	alle Gäste	+/- %	Ausland	+/- %		
Jan	115	.	8	x	442	.	272	x	3,8	34,0
Jan-Feb	221	.	12	.	804	.	480	.	3,6	40,0
Jan-Mär	378	.	20	.	1.159	.	610	.	3,1	30,5
Jan-Apr	522	.			1.432	.	694	.	2,7	
Jan-Mai	723	.			1.804	.	828	.	2,5	
Jan-Jun	896	.			2.194	.	994	.	2,4	
Jan-Jul	1.119	.			2.579	.	1.113	.	2,3	
Jan-Aug	1.333	.			3.139	.	1.308	.	2,4	
Jan-Sep	1.580	.			3.836	.	1.469	.	2,4	
Jan-Okt	1.799	.			4.462	.	1.645	.	2,5	
Jan-Nov	1.989	.			5.080	.	1.865	.	2,6	
Jan-Dez	2.125	.			5.452	.	2.029	.	2,6	

Werl, Stadt


Monate	Ankünfte Werl, Stadt				Übernachtungen Werl, Stadt				Ø Aufenthaltsdauer	Ø Aufenthaltsdauer Ausland
	alle Gäste	+/- %	Ausland	+/- %	alle Gäste	+/- %	Ausland	+/- %		
Januar	1022	103,6	52	33,3	1642	51,1	170	-36,3	1,6	3,3
Februar	1320	331,4	66	112,9	2037	173,4	175	-27,4	1,5	2,7
März	1681	312,0	125	380,8	2592	217,6	271	105,3	1,5	2,2
April	1798	48,3	106	178,9	3009	87,4	291	62,6	1,7	2,7
Mai	2127	96,6	136	209,1	3348	117,7	282	62,1	1,6	2,1
Juni	2160	86,7	171	510,7	3466	88,5	372	49,4	1,6	2,2
Juli	1895	21,2	177	210,5	2894	1,7	367	18,0	1,5	2,1
August	2063	4,5	149	119,1	3365	-5,1	429	4,4	1,6	2,9
September	2295	13,9	179	123,8	3511	-4,7	384	-2,3	1,5	2,1
Oktober	1927	-5,8	161	50,5	3160	-6,1	389	35,5	1,6	2,4
November	1954	9,3	112	10,9	3087	6,7	287	18,6	1,6	2,6
Dezember	1564	51,1	100	23,5	2428	40,4	246	-5,4	1,6	2,5

Monate	Summe Ankünfte Werl, Stadt				Summe Übernachtungen Werl, Stadt				Ø Aufenthaltsdauer	Ø Aufenthaltsdauer Ausland
	alle Gäste	+/- %	Ausland	+/- %	alle Gäste	+/- %	Ausland	+/- %		
Jan	1.022	103,6	52	33,3	1.642	51,1	170	-36,3	1,6	3,3
Jan-Feb	2.342	189,9	118	68,5	3.679	100,8	345	-32,1	1,6	2,9
Jan-Mär	4.023	230,9	243	153,1	6.271	136,8	616	-3,7	1,6	2,5
Jan-Apr	5.821	139,7	349	160,4	9.280	118,2	907	10,8	1,6	2,6
Jan-Mai	7.948	126,4	485	172,5	12.628	118,0	1.189	19,8	1,6	2,5
Jan-Jun	10.108	116,6	656	218,4	16.094	110,9	1.561	25,7	1,6	2,4
Jan-Jul	12.003	92,6	833	216,7	18.988	81,3	1.928	24,2	1,6	2,3
Jan-Aug	14.066	71,4	982	196,7	22.353	59,4	2.357	20,0	1,6	2,4
Jan-Sep	16.361	60,1	1.161	182,5	25.864	46,1	2.741	16,3	1,6	2,4
Jan-Okt	18.288	49,1	1.322	155,2	29.024	37,7	3.130	18,4	1,6	2,4
Jan-Nov	20.242	44,0	1.434	131,7	32.111	34,0	3.417	18,4	1,6	2,4
Jan-Dez	21.806	44,5	1.534	119,2	34.539	34,4	3.663	16,4	1,6	2,4

Wickede (Ruhr)

Monate	Ankünfte Wickede (Ruhr)				Übernachtungen Wickede (Ruhr)				Ø Aufenthaltsdauer	Ø Aufenthaltsdauer Ausland
	alle Gäste	+/- %	Ausland	+/- %	alle Gäste	+/- %	Ausland	+/- %		
Januar	.	.	-	.	.	.	-	.	.	.
Februar	246	156,3	2	x	1615	104,9	2	-60,0	6,6	1,0
März	318	63,9	1	-	2556	45,9	1	-75,0	8,0	1,0
April	279	.	10	x	2582	.	25	x	9,3	2,5
Mai	427	96,8	16	1500,0	2994	7,4	19	-5,0	7,0	1,2
Juni	567	137,2	5	x	3108	10,9	8	-63,6	5,5	1,6
Juli	427	80,2	7	250,0	2969	7,1	10	100,0	7,0	1,4
August	522	43,0	7	16,7	3154	8,9	17	183,3	6,0	2,4
September	452	30,3	7	75,0	3035	3,5	10	100,0	6,7	1,4
Oktober	302	6,3	7	600,0	2605	-8,6	9	350,0	8,6	1,3
November	337	-14,9	9	350,0	2926	2,4	10	400,0	8,7	1,1
Dezember	266	3,9	2	-33,3	2905	-0,1	6	100,0	10,9	3,0

Monate	Summe Ankünfte Wickede (Ruhr)				Summe Übernachtungen Wickede (Ruhr)				Ø Aufenthaltsdauer	Ø Aufenthaltsdauer Ausland
	alle Gäste	+/- %	Ausland	+/- %	alle Gäste	+/- %	Ausland	+/- %		
Jan	.	.	-	.	.	.	-	.	.	.
Jan-Feb										
Jan-Mär										
Jan-Apr										
Jan-Mai										
Jan-Jun										
Jan-Jul										
Jan-Aug										
Jan-Sep										
Jan-Okt										
Jan-Nov										
Jan-Dez										

An aerial photograph of a vast forested landscape. In the foreground, a large, light-colored rock formation stands out against the dense green and yellowish trees. The forest extends to the horizon, where rolling hills are visible under a blue sky with scattered white clouds. The overall scene is a panoramic view of a natural area.

Übersicht der Kommunen aus dem Hochsauerlandkreis

Arnsberg, Stadt

Monate	Ankünfte Arnsberg, Stadt				Übernachtungen Arnsberg, Stadt				Ø Aufenthaltsdauer	Ø Aufenthaltsdauer Ausland
	alle Gäste	+/- %	Ausland	+/- %	alle Gäste	+/- %	Ausland	+/- %		
Januar	3.504	254,3	213	419,5	11.997	222,0	486	187,6	3,4	2,3
Februar	3.586	211,3	291	340,9	12.204	124,6	627	160,2	3,4	2,2
März	4.666	141,4	454	363,3	14.226	51,0	1.153	166,3	3,0	2,5
April	5.383	206,2	432	311,4	13.137	78,0	1.034	133,4	2,4	2,4
Mai	8.745	309,8	578	445,3	17.973	207,0	1.100	266,7	2,1	1,9
Juni	8.112	78,8	611	304,6	16.956	43,4	1.507	275,8	2,1	2,5
Juli	5.864	5,6	553	58,5	13.501	9,1	1.491	79,9	2,3	2,7
August	7.591	15,1	622	21,7	16.759	25,8	1.587	0,7	2,2	2,6
September	6.533	-3,5	475	2,2	17.609	17,2	1.064	-0,1	2,7	2,2
Oktober	6.429	3,0	646	19,4	15.976	0,4	1.760	27,7	2,5	2,7
November	5.768	13,0	519	27,2	16.513	9,1	1.518	52,3	2,9	2,9
Dezember	5.003	32,9	518	107,2	12.707	19,4	1.298	120,4	2,5	2,5

Monate	Summe Ankünfte Arnsberg, Stadt				Summe Übernachtungen Arnsberg, Stadt				Ø Aufenthaltsdauer	Ø Aufenthaltsdauer Ausland
	alle Gäste	+/- %	Ausland	+/- %	alle Gäste	+/- %	Ausland	+/- %		
Jan	3.504	254,3	213	419,5	11.997	222,0	486	187,6	3,4	2,3
Jan-Feb	7.090	231,2	504	371,0	24.201	164,2	1.113	171,5	3,4	2,2
Jan-Mär	11.756	188,6	958	367,3	38.427	106,8	2.266	168,8	3,3	2,4
Jan-Apr	17.139	193,9	1.390	348,4	51.564	98,6	3.300	156,6	3,0	2,4
Jan-Mai	25.884	224,9	1.968	373,1	69.537	118,6	4.400	177,4	2,7	2,2
Jan-Jun	33.996	171,9	2.579	354,8	86.493	98,2	5.907	197,3	2,5	2,3
Jan-Jul	39.860	120,8	3.132	242,0	99.994	78,5	7.398	162,7	2,5	2,4
Jan-Aug	47.451	92,5	3.754	163,1	116.753	68,4	8.985	104,6	2,5	2,4
Jan-Sep	53.984	71,8	4.229	123,5	134.362	59,3	10.049	84,2	2,5	2,4
Jan-Okt	60.413	60,4	4.875	100,4	150.338	49,9	11.809	72,8	2,5	2,4
Jan-Nov	66.181	54,7	5.394	89,9	166.851	44,6	13.327	70,2	2,5	2,5
Jan-Dez	71.184	53,0	5.912	91,3	179.558	42,4	14.625	73,7	2,5	2,5

Bestwig

Monate	Ankünfte Bestwig				Übernachtungen Bestwig				Ø Aufenthaltsdauer	Ø Aufenthaltsdauer Ausland
	alle Gäste	+/- %	Ausland	+/- %	alle Gäste	+/- %	Ausland	+/- %		
Januar	994	458,4	64	3.100,0	3.003	76,5	224	5.500,0	3,0	3,5
Februar	1.177	592,4	113	5.550,0	3.727	94,7	336	1.360,9	3,2	3,0
März	1.323	524,1	84	950,0	4.107	301,9	304	1.221,7	3,1	3,6
April	2.322	1.168,9	95	3.066,7	7.281	212,9	315	4.400,0	3,1	3,3
Mai	3.009	1.169,6	78	2.500,0	7.241	192,3	266	8.766,7	2,4	3,4
Juni	3.059	98,4	61	662,5	8.462	51,9	241	2.577,8	2,8	4,0
Juli	3.815	7,8	218	60,3	10.942	8,2	854	70,1	2,9	3,9
August	3.757	-1,2	296	23,8	11.364	3,4	1.743	53,4	3,0	5,9
September	2.989	6,1	140	-	8.104	2,9	533	10,1	2,7	3,8
Oktober	3.133	-7,4	160	6,7	9.430	-10,7	632	-23,8	3,0	4,0
November	1.964	1,3	33	-47,6	5.423	-13,6	62	-85,1	2,8	1,9
Dezember	1.289	52,4	44	-29,0	3.826	32,6	132	-45,5	3,0	3,0

Monate	Summe Ankünfte Bestwig				Summe Übernachtungen Bestwig				Ø Aufenthaltsdauer	Ø Aufenthaltsdauer Ausland
	alle Gäste	+/- %	Ausland	+/- %	alle Gäste	+/- %	Ausland	+/- %		
Jan	994	458,4	64	3.100,0	3.003	76,5	224	5.500,0	3,0	3,5
Jan-Feb	2.171	523,9	177	4.325,0	6.730	86,1	560	1.974,1	3,1	3,2
Jan-Mär	3.494	523,9	261	2.075,0	10.837	133,7	864	1.628,0	3,1	3,3
Jan-Apr	5.816	682,8	356	44,7	18.118	160,1	1.179	55,7	3,1	3,3
Jan-Mai	8.825	800,5	434	74,3	25.359	168,6	1.445	90,1	2,9	3,3
Jan-Jun	11.884	371,2	495	92,6	33.821	125,3	1.686	119,2	2,8	3,4
Jan-Jul	15.699	159,0	713	81,4	44.763	78,2	2.540	99,8	2,9	3,6
Jan-Aug	19.456	97,3	1.009	59,6	56.127	55,4	4.283	77,9	2,9	4,2
Jan-Sep	22.445	77,0	1.149	-	64.231	46,0	4.816	66,6	2,9	4,2
Jan-Okt	25.578	59,2	1.309	-	73.661	35,0	5.448	46,4	2,9	4,2
Jan-Nov	27.542	53,0	1.342	-	79.084	30,0	5.510	33,2	2,9	4,1
Jan-Dez	28.831	53,0	1.386	-	82.910	30,1	5.642	28,8	2,9	4,1

Brilon, Stadt

Monate	Ankünfte Brilon, Stadt				Übernachtungen Brilon, Stadt				Ø Aufenthaltsdauer	Ø Aufenthaltsdauer Ausland
	alle Gäste	+/- %	Ausland	+/- %	alle Gäste	+/- %	Ausland	+/- %		
Januar	2.819	413,5	352	738,1	10.298	158,4	722	270,3	3,7	2,1
Februar	2.527	272,7	431	515,7	9.579	121,2	965	286,0	3,8	2,2
März	2.451	203,7	214	289,1	10.323	101,9	552	268,0	4,2	2,6
April	4.101	495,2	633	991,4	15.258	222,6	1.618	645,6	3,7	2,6
Mai	6.351	333,8	1.008	1.072,1	19.319	168,4	2.960	1.204,0	3,0	2,9
Juni	5.858	74,9	643	129,6	19.567	56,2	1.708	151,5	3,3	2,7
Juli	4.992	5,9	955	51,1	21.130	3,6	3.101	70,0	4,2	3,2
August	6.019	-25,6	932	-26,7	21.564	-10,4	3.418	43,8	3,6	3,7
September	6.721	35,1	950	40,3	20.462	7,0	1.973	14,1	3,0	2,1
Oktober	5.255	-7,4	658	31,1	18.987	-3,1	1.962	60,7	3,6	3,0
November	3.095	7,4	315	37,0	10.642	2,2	814	52,1	3,4	2,6
Dezember	3.611	65,3	470	79,4	13.654	28,0	991	55,1	3,8	2,1

Monate	Summe Ankünfte Brilon, Stadt				Summe Übernachtungen Brilon, Stadt				Ø Aufenthaltsdauer	Ø Aufenthaltsdauer Ausland
	alle Gäste	+/- %	Ausland	+/- %	alle Gäste	+/- %	Ausland	+/- %		
Jan	2.819	413,5	352	738,1	10.298	158,4	722	270,3	3,7	2,1
Jan-Feb	5.346	335,7	783	599,1	19.877	139,0	1.687	279,1	3,7	2,2
Jan-Mär	7.797	283,3	997	497,0	30.200	124,9	2.239	276,3	3,9	2,2
Jan-Apr	11.898	336,9	1.630	624,4	45.458	150,3	3.857	375,0	3,8	2,4
Jan-Mai	18.249	335,8	2.638	748,2	64.777	155,5	6.817	556,1	3,5	2,6
Jan-Jun	24.107	219,9	3.281	455,1	84.344	122,6	8.525	396,2	3,5	2,6
Jan-Jul	29.099	137,5	4.236	246,3	105.474	81,0	11.626	228,2	3,6	2,7
Jan-Aug	35.118	72,7	5.168	107,2	127.038	54,3	15.044	154,2	3,6	2,9
Jan-Sep	41.839	65,3	6.118	92,9	147.500	45,4	17.017	122,5	3,5	2,8
Jan-Okt	47.094	52,0	6.776	84,5	166.487	37,5	18.979	114,0	3,5	2,8
Jan-Nov	50.189	48,2	7.091	81,7	177.129	34,7	19.793	110,5	3,5	2,8
Jan-Dez	53.800	49,2	7.561	81,5	190.783	34,2	20.784	106,9	3,5	2,7

Eslohe (Sauerland)

Monate	Ankünfte Eslohe (Sauerland)				Übernachtungen Eslohe (Sauerland)				Ø Aufenthaltsdauer	Ø Aufenthaltsdauer Ausland
	alle Gäste	+/- %	Ausland	+/- %	alle Gäste	+/- %	Ausland	+/- %		
Januar	1.689	757,4	14	x	9.736	641,5	33	x	5,8	2,4
Februar	2.035	873,7	84	8.300,0	7.738	457,5	207	20.600,0	3,8	2,5
März	2.581	896,5	83	361,1	11.996	710,5	228	225,7	4,6	2,7
April	2.949	439,1	129	975,0	12.422	325,4	465	178,4	4,2	3,6
Mai	3.642	421,8	108	980,0	13.456	292,6	318	657,1	3,7	2,9
Juni	3.497	28,9	125	76,1	14.356	41,6	392	57,4	4,1	3,1
Juli	2.780	-7,9	124	21,6	10.921	-2,0	366	-0,5	3,9	3,0
August	3.823	-0,4	153	-11,0	16.390	7,9	433	-27,1	4,3	2,8
September	3.552	-9,3	82	-33,3	16.282	-3,1	252	-21,0	4,6	3,1
Oktober	4.067	7,5	160	79,8	15.073	13,0	503	73,4	3,7	3,1
November	2.306	-5,1	92	135,9	10.935	-0,8	242	70,4	4,7	2,6
Dezember	2.085	5,7	68	-10,5	9.886	18,1	223	19,3	4,7	3,3

Monate	Summe Ankünfte Eslohe (Sauerland)				Summe Übernachtungen Eslohe (Sauerland)				Ø Aufenthaltsdauer	Ø Aufenthaltsdauer Ausland
	alle Gäste	+/- %	Ausland	+/- %	alle Gäste	+/- %	Ausland	+/- %		
Jan	1.689	757,4	14	x	9.736	641,5	33	x	5,8	2,4
Jan-Feb	3.724	817,3	98	-92,7	17.474	546,9	240		4,7	2,4
Jan-Mär	6.305	848,1	181	-86,6	29.470	604,8	468		4,7	2,6
Jan-Apr	9.254	663,5	310		41.892	489,9	933		4,5	3,0
Jan-Mai	12.896	575,2	418		55.348	425,7	1.251		4,3	3,0
Jan-Jun	16.393	254,6	543		69.704	237,3	1.643		4,3	3,0
Jan-Jul	19.173	150,9	667		80.625	153,5	2.009		4,2	3,0
Jan-Aug	22.996	100,3	820		97.015	106,4	2.442		4,2	3,0
Jan-Sep	26.548	72,4	902		113.297	77,6	2.694		4,3	3,0
Jan-Okt	30.615	59,6	1.062		128.370	66,4	3.197		4,2	3,0
Jan-Nov	32.921	52,3	1.154		139.305	58,0	3.439		4,2	3,0
Jan-Dez	35.006	48,4	1.222		149.191	54,5	3.662		4,3	3,0

Hallenberg, Stadt

Monate	Ankünfte Hallenberg, Stadt				Übernachtungen Hallenberg, Stadt				Ø Aufenthaltsdauer	Ø Aufenthaltsdauer Ausland
	alle Gäste	+/- %	Ausland	+/- %	alle Gäste	+/- %	Ausland	+/- %		
Januar	2.461	1.822,7	386	3.116,7	5.415	1.359,6	968	1.461,3	2,2	2,5
Februar	2.020	890,2	425	2.556,3	4.441	1.030,0	1.023	1.605,0	2,2	2,4
März	1.493	437,1	209	850,0	3.302	475,3	569	639,0	2,2	2,7
April	1.843	812,4	261	1.086,4	4.821	945,8	867	1.276,2	2,6	3,3
Mai	2.315	529,1	532	1.800,0	5.522	594,6	1.535	903,3	2,4	2,9
Juni	2.280	101,8	409	559,7	6.113	107,6	1.387	516,4	2,7	3,4
Juli	2.164	-14,9	486	31,4	5.450	-20,7	1.687	24,5	2,5	3,5
August	2.359	-11,1	516	19,7	6.311	-14,0	1.750	17,1	2,7	3,4
September	2.562	-5,9	564	14,2	6.724	-11,5	2.045	21,8	2,6	3,6
Oktober	2.512	-5,5	484	15,8	6.369	-10,3	1.506	11,5	2,5	3,1
November	1.803	6,4	180	14,6	3.868	0,9	601	8,3	2,1	3,3
Dezember	2.174	30,6	430	53,6	5.245	17,3	1.154	21,5	2,4	2,7

Monate	Summe Ankünfte Hallenberg, Stadt				Summe Übernachtungen Hallenberg, Stadt				Ø Aufenthaltsdauer	Ø Aufenthaltsdauer Ausland
	alle Gäste	+/- %	Ausland	+/- %	alle Gäste	+/- %	Ausland	+/- %		
Jan	2.461	1.822,7	386	3.116,7	5.415	1.359,6	968	1.461,3	2,2	2,5
Jan-Feb	4.481	1.249,7	811	2.796,5	9.856	1.190,1	1.991	1.532,0	2,2	2,5
Jan-Mär	5.974	879,4	1.020	1.940,0	13.158	883,4	2.560	1.186,5	2,2	2,5
Jan-Apr	7.817	862,7	1.281	1.679,2	17.979	899,4	3.427	1.208,0	2,3	2,7
Jan-Mai	10.132	758,7	1.813	1.713,0	23.501	806,0	4.962	1.095,7	2,3	2,7
Jan-Jun	12.412	437,4	2.222	1.271,6	29.614	434,7	6.349	892,0	2,4	2,9
Jan-Jul	14.576	200,4	2.708	409,2	35.064	182,5	8.036	302,8	2,4	3,0
Jan-Aug	16.935	125,6	3.224	234,8	41.375	109,5	9.786	180,4	2,4	3,0
Jan-Sep	19.497	90,6	3.788	160,0	48.099	75,9	11.831	128,9	2,5	3,1
Jan-Okt	22.009	70,8	4.272	127,9	54.468	58,1	13.337	104,6	2,5	3,1
Jan-Nov	23.812	63,3	4.452	119,1	58.336	52,4	13.938	97,0	2,4	3,1
Jan-Dez	25.986	60,0	4.882	111,2	63.581	48,7	15.092	88,1	2,4	3,1

Marsberg, Stadt

Monate	Ankünfte Marsberg, Stadt				Übernachtungen Marsberg, Stadt				Ø Aufenthaltsdauer	Ø Aufenthaltsdauer Ausland
	alle Gäste	+/- %	Ausland	+/- %	alle Gäste	+/- %	Ausland	+/- %		
Januar	328	268,5	16	128,6	622	182,7	64	540,0	1,9	4,0
Februar	304	249,4	21	250,0	606	160,1	66	340,0	2,0	3,1
März	530	317,3	24	100,0	1.039	258,3	63	133,3	2,0	2,6
April	768	426,0	26	420,0	1.703	379,7	31	121,4	2,2	1,2
Mai	1.026	473,2	58	480,0	2.187	510,9	116	251,5	2,1	2,0
Juni	1.277	91,2	56	330,8	3.896	186,5	101	405,0	3,1	1,8
Juli	1.231	8,0	14	-6,7	3.719	-14,0	30	36,4	3,0	2,1
August	1.427	33,4	20	25,0	3.958	20,6	23	-25,8	2,8	1,2
September	967	8,5	23	21,1	2.056	12,9	40	48,1	2,1	1,7
Oktober	846	3,0	19	-68,3	1.839	4,1	30	-82,9	2,2	1,6
November	618	5,1	10	-54,5	1.138	-8,4	13	-67,5	1,8	1,3
Dezember	541	29,7	10	42,9	1.114	16,8	23	76,9	2,1	2,3

Monate	Summe Ankünfte Marsberg, Stadt				Summe Übernachtungen Marsberg, Stadt				Ø Aufenthaltsdauer	Ø Aufenthaltsdauer Ausland
	alle Gäste	+/- %	Ausland	+/- %	alle Gäste	+/- %	Ausland	+/- %		
Jan	328	268,5	16	128,6	622	182,7	64	540,0	1,9	4,0
Jan-Feb	632	259,1	37	184,6	1.228	171,1	130	420,0	1,9	3,5
Jan-Mär	1.162	283,5	61	144,0	2.267	205,1	193	271,1	2,0	3,2
Jan-Apr	1.930	329,8	87	190,0	3.970	261,6	224	239,4	2,1	2,6
Jan-Mai	2.956	370,7	145	262,5	6.157	322,9	340	243,4	2,1	2,3
Jan-Jun	4.233	226,6	201	279,3	10.053	257,0	441	270,6	2,4	2,2
Jan-Jul	5.464	124,3	215	216,2	13.772	92,9	471	234,0	2,5	2,2
Jan-Aug	6.891	96,6	235	179,8	17.730	70,1	494	187,2	2,6	2,1
Jan-Sep	7.858	78,7	258	150,5	19.786	61,6	534	168,3	2,5	2,1
Jan-Okt	8.704	66,8	277	70,0	21.625	54,4	564	50,6	2,5	2,0
Jan-Nov	9.322	60,6	287	55,2	22.763	49,2	577	39,2	2,4	2,0
Jan-Dez	9.863	58,5	297	54,8	23.877	47,3	600	40,4	2,4	2,0

Medebach, Stadt

Monate	Ankünfte Medebach, Stadt				Übernachtungen Medebach, Stadt				Ø Aufenthaltsdauer	Ø Aufenthaltsdauer Ausland
	alle Gäste	+/- %	Ausland	+/- %	alle Gäste	+/- %	Ausland	+/- %		
Januar	19.083	24.055,7	3.427	24.378,6	67.468	21.663,9	12.501	8.017,5	3,5	3,6
Februar	15.540	17.166,7	3.611	13.788,5	56.413	13.625,8	15.497	4.899,0	3,6	4,3
März	18.023	15.437,1	3.123	15.515,0	71.986	31.472,8	10.426	11.357,1	4,0	3,3
April	22.466	24.319,6	2.497	41.516,7	86.149	46.467,0	14.332	71.560,0	3,8	5,7
Mai	19.603	895,6	4.305	28.600,0	73.712	655,8	14.826	44.827,3	3,8	3,4
Juni	18.557	17,1	1.286	595,1	73.902	2,6	5.858	368,3	4,0	4,6
Juli	16.532	-17,6	3.293	109,3	79.296	-17,9	21.583	135,1	4,8	6,6
August	18.226	-14,3	5.121	269,2	91.086	-7,9	29.551	308,6	5,0	5,8
September	21.243	12,4	2.390	46,2	76.378	-5,0	10.576	31,2	3,6	4,4
Oktober	21.667	-8,6	1.925	8,6	91.667	-4,7	8.858	23,2	4,2	4,6
November	18.621	-13,5	1.923	-15,8	58.150	-17,2	6.915	-20,9	3,1	3,6
Dezember	21.026	30,0	6.815	166,0	67.008	10,5	21.440	98,7	3,2	3,1

Monate	Summe Ankünfte Medebach, Stadt				Summe Übernachtungen Medebach, Stadt				Ø Aufenthaltsdauer	Ø Aufenthaltsdauer Ausland
	alle Gäste	+/- %	Ausland	+/- %	alle Gäste	+/- %	Ausland	+/- %		
Jan	19.083	24.055,7	3.427	24.378,6	67.468	21.663,9	12.501	8.017,5	3,5	3,6
Jan-Feb	34.623	20.387,0	7.038	17.495,0	123.881	17.081,8	27.998	5.934,0	3,6	4,0
Jan-Mär	52.646	18.372,3	10.161	16.835,0	195.867	20.539,3	38.424	6.823,2	3,7	3,8
Jan-Apr	75.112	19.823,6	12.658	345,1	282.016	24.769,1	52.756	204,3	3,8	4,2
Jan-Mai	94.715	3.937,4	16.963	493,3	355.728	3.167,5	67.582	289,1	3,8	4,0
Jan-Jun	113.272	522,6	18.249	499,5	429.630	418,2	73.440	294,5	3,8	4,0
Jan-Jul	129.804	239,3	21.542	366,5	508.926	183,5	95.023	241,8	3,9	4,4
Jan-Aug	148.030	148,7	26.663	344,1	600.012	115,5	124.574	255,6	4,1	4,7
Jan-Sep	169.273	115,8	29.053	280,3	676.390	88,5	135.150	213,6	4,0	4,7
Jan-Okt	190.940	87,0	30.978	229,1	768.057	68,8	144.008	186,4	4,0	4,6
Jan-Nov	209.561	69,5	32.901	181,3	826.207	57,3	150.923	155,7	3,9	4,6
Jan-Dez	230.587	64,9	39.716	178,6	893.215	52,5	172.363	146,9	3,9	4,3

Meschede, Stadt

Monate	Ankünfte Meschede, Stadt				Übernachtungen Meschede, Stadt				Ø Aufenthaltsdauer	Ø Aufenthaltsdauer Ausland
	alle Gäste	+/- %	Ausland	+/- %	alle Gäste	+/- %	Ausland	+/- %		
Januar	2.150	699,3	159	622,7	5.519	638,8	521	277,5	2,6	3,3
Februar	2.848	839,9	267	2.125,0	6.471	824,4	802	2.330,3	2,3	3,0
März	3.942	834,1	245	580,6	8.078	758,4	781	969,9	2,0	3,2
April	4.436	1.095,7	292	711,1	10.842	1.275,9	770	613,0	2,4	2,6
Mai	7.366	437,3	611	2.344,0	14.776	339,4	1.522	1.610,1	2,0	2,5
Juni	7.273	100,2	536	350,4	15.637	82,4	1.239	313,0	2,2	2,3
Juli	7.543	38,7	1.057	94,7	22.082	29,7	4.296	168,7	2,9	4,1
August	7.938	5,8	989	22,9	18.794	-29,3	3.421	-5,2	2,4	3,5
September	6.860	-1,2	548	17,8	13.814	-57,9	1.219	-12,7	2,0	2,2
Oktober	5.048	-15,7	360	6,5	12.493	-53,7	1.188	12,9	2,5	3,3
November	4.268	23,9	240	103,4	8.931	21,5	1.015	140,5	2,1	4,2
Dezember	3.046	39,0	210	78,0	6.926	25,7	835	158,5	2,3	4,0

Monate	Summe Ankünfte Meschede, Stadt				Summe Übernachtungen Meschede, Stadt				Ø Aufenthaltsdauer	Ø Aufenthaltsdauer Ausland
	alle Gäste	+/- %	Ausland	+/- %	alle Gäste	+/- %	Ausland	+/- %		
Jan	2.150	699,3	159	622,7	5.519	638,8	521	277,5	2,6	3,3
Jan-Feb	4.998	773,8	426	1.152,9	11.990	728,6	1.323	673,6	2,4	3,1
Jan-Mär	8.940	799,4	671	858,6	20.068	740,3	2.104	762,3	2,2	3,1
Jan-Apr	13.376	879,9	963	808,5	30.910	873,2	2.874	716,5	2,3	3,0
Jan-Mai	20.742	658,1	1.574	1.101,5	45.686	598,7	4.396	896,8	2,2	2,8
Jan-Jun	28.015	339,9	2.110	744,0	61.323	305,8	5.635	660,5	2,2	2,7
Jan-Jul	35.558	201,2	3.167	299,4	83.405	159,5	9.931	324,4	2,3	3,1
Jan-Aug	43.496	125,3	4.156	160,1	102.199	74,0	13.352	124,5	2,3	3,2
Jan-Sep	50.356	91,8	4.704	128,0	116.013	26,7	14.571	98,4	2,3	3,1
Jan-Okt	55.404	71,8	5.064	110,9	128.506	8,4	15.759	87,7	2,3	3,1
Jan-Nov	59.672	67,2	5.304	110,6	137.437	9,2	16.774	90,2	2,3	3,2
Jan-Dez	62.718	65,6	5.514	109,1	144.363	9,9	17.609	92,6	2,3	3,2

Olsberg, Stadt

Monate	Ankünfte Olsberg, Stadt				Übernachtungen Olsberg, Stadt				Ø Aufenthaltsdauer	Ø Aufenthaltsdauer Ausland
	alle Gäste	+/- %	Ausland	+/- %	alle Gäste	+/- %	Ausland	+/- %		
Januar	2.932	2.363,9	718	7.877,8	7.250	677,1	1.695	6.419,2	2,5	2,4
Februar	2.774	1.623,0	641	7.912,5	6.989	675,7	1.568	11.100,0	2,5	2,4
März	2.321	1.096,4	316	6.220,0	5.561	399,6	827	8.170,0	2,4	2,6
April	3.417	1.841,5	308	2.700,0	9.436	689,0	1.004	5.184,2	2,8	3,3
Mai	4.594	1.054,3	486	5.300,0	11.751	541,4	1.479	5.377,8	2,6	3,0
Juni	4.539	112,8	520	940,0	12.509	117,0	1.683	1.110,8	2,8	3,2
Juli	4.436	8,1	916	86,9	12.097	1,3	2.839	63,2	2,7	3,1
August	5.568	7,1	1.155	6,3	14.151	-4,0	3.607	14,1	2,5	3,1
September	5.748	14,9	925	11,9	13.029	0,8	2.432	0,5	2,3	2,6
Oktober	5.663	1,2	1.107	39,9	13.530	-6,4	2.600	11,8	2,4	2,3
November	3.233	-3,1	150	-71,1	7.933	8,8	558	-55,3	2,5	3,7
Dezember	3.165	23,2	613	59,2	9.394	23,3	1.649	34,7	3,0	2,7

Monate	Summe Ankünfte Olsberg, Stadt				Summe Übernachtungen Olsberg, Stadt				Ø Aufenthaltsdauer	Ø Aufenthaltsdauer Ausland
	alle Gäste	+/- %	Ausland	+/- %	alle Gäste	+/- %	Ausland	+/- %		
Jan	2.932	2.363,9	718	7.877,8	7.250	677,1	1.695	6.419,2	2,5	2,4
Jan-Feb	5.706	1.937,9	1.359	7.894,1	14.239	676,4	3.263	8.057,5	2,5	2,4
Jan-Mär	8.027	1.593,5	1.675	7.513,6	19.800	571,9	4.090	8.080,0	2,5	2,4
Jan-Apr	11.444	1.660,6	1.983	5.909,1	29.236	605,7	5.094	7.282,6	2,6	2,6
Jan-Mai	16.038	1.430,4	2.469	5.778,6	40.987	586,0	6.573	6.746,9	2,6	2,7
Jan-Jun	20.577	546,9	2.989	3.148,9	53.496	355,7	8.256	3.413,2	2,6	2,8
Jan-Jul	25.013	243,4	3.905	570,8	65.593	177,0	11.095	461,9	2,6	2,8
Jan-Aug	30.581	145,0	5.060	203,2	79.744	107,5	14.702	186,3	2,6	2,9
Jan-Sep	36.329	107,8	5.985	139,9	92.773	80,7	17.134	126,8	2,6	2,9
Jan-Okt	41.992	81,9	7.092	115,8	106.303	61,5	19.734	99,7	2,5	2,8
Jan-Nov	45.225	71,2	7.242	90,3	114.236	56,3	20.292	82,3	2,5	2,8
Jan-Dez	48.390	66,9	7.855	87,4	123.630	53,2	21.941	77,6	2,6	2,8

Schmallenberg, Stadt

Monate	Ankünfte Schmallenberg, Stadt				Übernachtungen Schmallenberg, Stadt				Ø Aufenthaltsdauer	Ø Aufenthaltsdauer Ausland
	alle Gäste	+/- %	Ausland	+/- %	alle Gäste	+/- %	Ausland	+/- %		
Januar	13.343	5.626,6	2.070	206.900,0	45.395	350,2	4.364	436.300,0	3,4	2,1
Februar	13.737	5.529,9	2.376	79.100,0	45.935	348,7	6.643	60.290,9	3,3	2,8
März	13.943	3.412,1	1.388	46.166,7	48.980	289,2	4.343	18.782,6	3,5	3,1
April	15.525	3.800,8	1.806	60.100,0	61.957	429,6	5.621	62.355,6	4,0	3,1
Mai	15.880	556,7	1.714	18.944,4	60.216	215,0	5.327	44.291,7	3,8	3,1
Juni	13.538	12,9	1.160	163,0	59.692	13,4	3.610	208,5	4,4	3,1
Juli	13.128	-20,3	1.307	-31,7	62.944	-14,9	4.428	-30,4	4,8	3,4
August	15.093	-18,9	1.877	-25,6	66.796	-13,3	6.800	-22,5	4,4	3,6
September	15.025	-18,4	1.254	-44,1	58.674	-16,8	3.911	-45,6	3,9	3,1
Oktober	16.621	-20,9	1.432	-38,5	70.318	-12,0	4.288	-41,7	4,2	3,0
November	11.179	-19,2	716	-51,1	40.911	-13,5	2.141	-51,8	3,7	3,0
Dezember	11.977	10,0	1.457	26,8	41.290	-2,2	4.214	11,0	3,4	2,9

Monate	Summe Ankünfte Schmallenberg, Stadt				Summe Übernachtungen Schmallenberg, Stadt				Ø Aufenthaltsdauer	Ø Aufenthaltsdauer Ausland
	alle Gäste	+/- %	Ausland	+/- %	alle Gäste	+/- %	Ausland	+/- %		
Jan	13.343	5.626,6	2.070	206.900,0	45.395	350,2	4.364	436.300,0	3,4	2,1
Jan-Feb	27.080	5.577,1	4.446	-36,2	91.330	349,4	11.007	91.625,0	3,4	2,5
Jan-Mär	41.023	4.593,7	5.834	-16,4	140.310	326,4	15.350	43.757,1	3,4	2,6
Jan-Apr	56.548	4.345,6	7.640	166,1	202.267	353,5	20.971	134,5	3,6	2,7
Jan-Mai	72.428	1.862,7	9.354	224,8	262.483	311,9	26.298	193,7	3,6	2,8
Jan-Jun	85.966	448,2	10.514	216,6	322.175	176,9	29.908	195,4	3,7	2,8
Jan-Jul	99.094	208,2	11.821	125,8	385.119	102,3	34.336	108,3	3,9	2,9
Jan-Aug	114.187	124,9	13.698	76,6	451.915	69,0	41.136	62,9	4,0	3,0
Jan-Sep	129.212	86,8	14.952	49,5	510.589	51,1	45.047	38,8	4,0	3,0
Jan-Okt	145.833	61,7	16.384	32,9	580.907	39,0	49.335	23,9	4,0	3,0
Jan-Nov	157.012	50,9	17.100	24,2	621.818	33,7	51.476	16,3	4,0	3,0
Jan-Dez	168.989	47,1	18.557	24,4	663.108	30,7	55.690	42,4	3,9	3,0

Sundern (Sauerland), Stadt

Monate	Ankünfte Sundern (Sauerland), Stadt				Übernachtungen Sundern (Sauerland), Stadt				Ø Aufenthaltsdauer	Ø Aufenthaltsdauer Ausland
	alle Gäste	+/- %	Ausland	+/- %	alle Gäste	+/- %	Ausland	+/- %		
Januar	4.047	743,1	224	314,8	8.990	529,6	807	265,2	2,2	3,6
Februar	4.496	746,7	278	297,1	10.336	545,2	1.072	303,0	2,3	3,9
März	5.999	665,2	306	212,2	14.717	420,6	1.440	108,4	2,5	4,7
April	7.993	1.147,0	342	375,0	20.438	557,8	1.306	60,0	2,6	3,8
Mai	10.373	658,3	579	777,3	24.048	390,8	1.979	140,5	2,3	3,4
Juni	9.789	95,5	624	292,5	27.572	105,7	2.100	132,6	2,8	3,4
Juli	9.544	17,6	842	127,0	29.793	13,6	2.724	82,5	3,1	3,2
August	12.234	16,5	908	91,6	28.910	2,6	2.851	43,1	2,4	3,1
September	10.183	11,6	587	19,6	23.461	2,2	1.754	1,6	2,3	3,0
Oktober	9.303	-5,7	536	12,6	22.997	-7,3	1.777	-1,4	2,5	3,3
November	7.514	13,7	390	33,1	15.542	7,4	2.025	13,8	2,1	5,2
Dezember	4.744	20,4	310	55,8	10.860	16,9	1.108	12,4	2,3	3,6

Monate	Summe Ankünfte Sundern (Sauerland), Stadt				Summe Übernachtungen Sundern (Sauerland), Stadt				Ø Aufenthaltsdauer	Ø Aufenthaltsdauer Ausland
	alle Gäste	+/- %	Ausland	+/- %	alle Gäste	+/- %	Ausland	+/- %		
Jan	4.047	743,1	224	314,8	8.990	529,6	807	265,2	2,2	3,6
Jan-Feb	8.543	745,0	502	304,8	19.326	537,8	1.879	285,8	2,3	3,7
Jan-Mär	14.542	710,1	808	263,9	34.043	481,3	3.319	181,8	2,3	4,1
Jan-Apr	22.535	825,1	1.150	291,1	54.481	507,8	4.625	131,9	2,4	4,0
Jan-Mai	32.908	765,1	1.729	380,2	78.529	466,4	6.604	134,4	2,4	3,8
Jan-Jun	42.697	384,6	2.353	353,4	106.101	289,1	8.704	134,0	2,5	3,7
Jan-Jul	52.241	208,6	3.195	259,0	135.894	154,0	11.428	119,2	2,6	3,6
Jan-Aug	64.475	135,1	4.103	200,8	164.804	101,8	14.279	98,2	2,6	3,5
Jan-Sep	74.658	104,2	4.690	152,9	188.265	79,9	16.033	79,5	2,5	3,4
Jan-Okt	83.961	80,9	5.226	124,2	211.262	63,2	17.810	65,9	2,5	3,4
Jan-Nov	91.475	72,5	5.616	114,1	226.804	57,6	19.835	58,5	2,5	3,5
Jan-Dez	96.219	68,9	5.926	109,9	237.664	55,1	20.943	55,1	2,5	3,5

Winterberg, Stadt

Monate	Ankünfte Winterberg, Stadt				Übernachtungen Winterberg, Stadt				Ø Aufenthaltsdauer	Ø Aufenthaltsdauer Ausland
	alle Gäste	+/- %	Ausland	+/- %	alle Gäste	+/- %	Ausland	+/- %		
Januar	35.438	1.351,2	13.059	1.132,0	107.328	739,2	39.174	855,9	3,0	3,0
Februar	37.331	14.713,9	18.342	261.928,6	111.302	2.430,7	52.945		3,0	2,9
März	21.755	5.325,2	8.932	20.200,0	69.712	1.263,2	30.209	29.809,9	3,2	3,4
April	23.995	6.492,0	6.265	15.180,5	79.396	1.832,2	20.135	16.540,5	3,3	3,2
Mai	25.800	889,6	7.074	7.848,3	82.106	582,6	27.333	10.332,4	3,2	3,9
Juni	25.814	128,6	6.757	473,1	82.007	120,4	24.118	587,3	3,2	3,6
Juli	27.447	5,1	9.584	71,7	100.078	-2,3	40.924	50,5	3,6	4,3
August	29.819	-11,8	11.599	50,3	110.748	-14,9	53.114	65,5	3,7	4,6
September	27.598	-8,6	7.366	-6,3	85.311	-17,2	28.437	-9,3	3,1	3,9
Oktober	31.420	-12,0	6.914	-6,5	106.602	-9,2	24.879	-1,1	3,4	3,6
November	15.873	-1,0	3.730	10,5	51.553	-1,9	13.414	11,7	3,2	3,6
Dezember	32.949	28,3	13.361	61,6	98.320	21,4	42.557	61,0	3,0	3,2

Monate	Summe Ankünfte Winterberg, Stadt				Summe Übernachtungen Winterberg, Stadt				Ø Aufenthaltsdauer	Ø Aufenthaltsdauer Ausland
	alle Gäste	+/- %	Ausland	+/- %	alle Gäste	+/- %	Ausland	+/- %		
Jan	35.438	1.351,2	13.059	1.132,0	107.328	739,2	39.174	855,9	3,0	3,0
Jan-Feb	72.769	2.601,2	31.401	315,9	218.630	1.172,0	92.119	61,5	3,0	2,9
Jan-Mär	94.524	2.954,1	40.333	431,2	288.342	1.192,9	122.328	114,1	3,1	3,0
Jan-Apr	118.519	3.326,4	46.598	510,4	367.738	1.292,4	142.463	148,8	3,1	3,1
Jan-Mai	144.319	2.279,1	53.672	594,9	449.844	1.070,3	169.796	195,2	3,1	3,2
Jan-Jun	170.133	880,1	60.429	578,8	531.851	603,1	193.914	217,7	3,1	3,2
Jan-Jul	197.580	354,5	70.013	383,4	631.929	254,9	234.838	166,2	3,2	3,4
Jan-Aug	227.399	194,2	81.612	267,6	742.677	141,0	287.952	139,3	3,3	3,5
Jan-Sep	254.997	137,3	88.978	196,0	827.988	101,3	316.389	108,6	3,2	3,6
Jan-Okt	286.417	100,0	95.892	156,0	934.590	76,8	341.268	93,0	3,3	3,6
Jan-Nov	302.290	89,9	99.622	144,0	986.143	69,7	354.682	87,8	3,3	3,6
Jan-Dez	335.239	81,3	112.983	130,1	1.084.463	63,8	397.239	84,5	3,2	3,5



Übersicht der Kommunen aus dem Kreis Olpe

Attendorf, Stadt

Monate	Ankünfte Attendorf, Stadt				Übernachtungen Attendorf, Stadt				Ø Aufenthaltsdauer	Ø Aufenthaltsdauer Ausland
	alle Gäste	+/- %	Ausland	+/- %	alle Gäste	+/- %	Ausland	+/- %		
Januar	1687	267,5	143	107,2	3440	153,5	477	11,4	2,0	3,3
Februar	2109	327,8	189	278,0	4049	162,8	505	45,5	1,9	2,7
März	3150	450,7	229	209,5	5993	230,2	792	99,0	1,9	3,5
April	4669	784,3	364	642,9	12252	625,4	914	273,1	2,6	2,5
Mai	6059	715,5	563	923,6	12007	473,7	1335	475,4	2,0	2,4
Juni	6358	86,2	602	154,0	13199	59,2	1454	74,3	2,1	2,4
Juli	6366	17,9	668	26,8	14114	9,6	1767	-1,2	2,2	2,6
August	6751	6,9	787	17,8	13831	-1,3	2043	9,0	2,0	2,6
September	5992	-2,7	867	44,0	11286	-5,0	2012	28,6	1,9	2,3
Oktober	5348	-1,2	526	11,2	11632	2,1	1220	-0,4	2,2	2,3
November	4104	14,1	451	65,2	7683	13,8	1191	36,7	1,9	2,6
Dezember	3258	40,4	353	155,8	6239	32,0	674	61,2	1,9	1,9

Monate	Summe Ankünfte Attendorf, Stadt				Summe Übernachtungen Attendorf, Stadt				Ø Aufenthaltsdauer	Ø Aufenthaltsdauer Ausland
	alle Gäste	+/- %	Ausland	+/- %	alle Gäste	+/- %	Ausland	+/- %		
Jan	1.687	267,5	143	107,2	3.440	153,5	477	11,4	2,0	3,3
Jan-Feb	3.796	298,7	332	179,0	7.489	158,4	982	26,7	2,0	3,0
Jan-Mär	6.946	355,8	561	190,7	13.482	186,1	1.774	51,2	1,9	3,2
Jan-Apr	11.615	466,0	925	282,2	25.734	302,0	2.688	89,5	2,2	2,9
Jan-Mai	17.674	532,3	1.488	401,0	37.741	344,3	4.023	143,8	2,1	2,7
Jan-Jun	24.032	287,0	2.090	291,4	50.940	203,5	5.477	120,5	2,1	2,6
Jan-Jul	30.398	161,8	2.758	160,0	65.054	119,3	7.244	69,5	2,1	2,6
Jan-Aug	37.149	107,3	3.545	105,0	78.885	80,6	9.287	51,1	2,1	2,6
Jan-Sep	43.141	79,1	4.412	89,3	90.171	62,3	11.299	46,5	2,1	2,6
Jan-Okt	48.489	64,4	4.938	76,1	101.803	52,1	12.519	40,1	2,1	2,5
Jan-Nov	52.593	58,9	5.389	75,1	109.486	48,6	13.710	39,8	2,1	2,5
Jan-Dez	55.851	57,7	5.742	78,6	115.725	47,6	14.384	40,7	2,1	2,5

Drolshagen, Stadt

Monate	Ankünfte Drolshagen, Stadt				Übernachtungen Drolshagen, Stadt				Ø Aufenthaltsdauer	Ø Aufenthaltsdauer Ausland
	alle Gäste	+/- %	Ausland	+/- %	alle Gäste	+/- %	Ausland	+/- %		
Januar	410	126,5	19	72,7	1384	206,2	25	-41,9	3,4	1,3
Februar	370	67,4	39	56,0	666	18,7	73	-45,1	1,8	1,9
März	895	184,1	78	105,3	1636	136,1	135	-24,2	1,8	1,7
April	1663	635,8	106	430,0	4884	1000,0	269	198,9	2,9	2,5
Mai	2100	295,5	195	747,8	4924	433,5	412	836,4	2,3	2,1
Juni	2644	20,8	275	180,6	6843	30,6	697	240,0	2,6	2,5
Juli	2921	0,2	400	58,7	8506	-14,3	1164	80,5	2,9	2,9
August	2897	-0,9	487	94,0	8899	-18,5	1594	94,9	3,1	3,3
September	1843	-32,2	301	-9,6	4346	-32,0	767	-4,6	2,4	2,5
Oktober	1450	-22,6	170	34,9	4989	8,2	391	18,8	3,4	2,3
November	966	27,9	107	52,9	1704	34,0	262	85,8	1,8	2,4
Dezember	602	-3,7	40	73,9	1555	-27,6	97	131,0	2,6	2,4

Monate	Summe Ankünfte Drolshagen, Stadt				Summe Übernachtungen Drolshagen, Stadt				Ø Aufenthaltsdauer	Ø Aufenthaltsdauer Ausland
	alle Gäste	+/- %	Ausland	+/- %	alle Gäste	+/- %	Ausland	+/- %		
Jan	410	126,5	19	72,7	1.384	206,2	25	-41,9	3,4	1,3
Jan-Feb	780	94,0	58	61,1	2.050	102,4	98	-44,3	2,6	1,7
Jan-Mär	1.675	133,6	136	83,8	3.686	116,1	233	-34,2	2,2	1,7
Jan-Apr	3.338	253,9	242	157,5	8.570	298,6	502	13,0	2,6	2,1
Jan-Mai	5.438	268,9	437	273,5	13.494	339,1	914	87,3	2,5	2,1
Jan-Jun	8.082	120,7	712	231,2	20.337	144,7	1.611	132,4	2,5	2,3
Jan-Jul	11.003	67,3	1.112	138,1	28.843	58,1	2.775	107,4	2,6	2,5
Jan-Aug	13.900	46,3	1.599	122,7	37.742	29,4	4.369	102,7	2,7	2,7
Jan-Sep	15.743	28,8	1.900	80,8	42.088	18,4	5.136	73,5	2,7	2,7
Jan-Okt	17.193	22,0	2.070	75,9	47.077	17,2	5.527	68,0	2,7	2,7
Jan-Nov	18.159	22,3	2.177	74,6	48.781	17,7	5.789	68,8	2,7	2,7
Jan-Dez	18.761	21,2	2.217	74,6	50.336	15,5	5.886	69,5	2,7	2,7

Finntrop

Monate	Ankünfte Finntrop				Übernachtungen Finntrop				Ø Aufenthaltsdauer	Ø Aufenthaltsdauer Ausland
	alle Gäste	+/- %	Ausland	+/- %	alle Gäste	+/- %	Ausland	+/- %		
Januar	251	85,9	8	-50,0	789	89,7	8	-87,5	3,1	1,0
Februar	247	133,0	16	-5,9	600	126,4	44	-36,2	2,4	2,8
März	446	156,3	16	-	1180	156,0	49	-47,3	2,6	3,1
April	599	263,0	36	620,0	1552	277,6	82	310,0	2,6	2,3
Mai	801	391,4	54	x	1840	377,9	125	x	2,3	2,3
Juni	804	129,7	44	780,0	1871	93,3	101	676,9	2,3	2,3
Juli	586	2,6	32	39,1	1932	25,8	78	56,0	3,3	2,4
August	596	-10,9	22	-26,7	1663	-12,2	96	37,1	2,8	4,4
September	648	-9,1	24	-17,2	1704	-	70	-14,6	2,6	2,9
Oktober	610	-14,1	32	-	1855	-14,1	100	-21,3	3,0	3,1
November	461	9,0	10	-41,2	1026	3,2	20	-16,7	2,2	2,0
Dezember	413	39,5	10	-33,3	1073	13,5	42	-19,2	2,6	4,2

Monate	Summe Ankünfte Finntrop				Summe Übernachtungen Finntrop				Ø Aufenthaltsdauer	Ø Aufenthaltsdauer Ausland
	alle Gäste	+/- %	Ausland	+/- %	alle Gäste	+/- %	Ausland	+/- %		
Jan	251	85,9	8	-50,0	789	89,7	8	-87,5	3,1	1,0
Jan-Feb	498	106,6	24	-27,3	1.389	104,0	52	-60,9	2,8	2,2
Jan-Mär	944	127,4	40	-	2.569	125,0	101	-55,3	2,7	2,5
Jan-Apr	1.543	166,0	76	-	4.121	165,4	183	-25,6	2,7	2,4
Jan-Mai	2.344	215,5	130	-	5.961	207,6	308	-	2,5	2,4
Jan-Jun	3.148	188,0	174	-	7.832	169,5	409	-	2,5	2,4
Jan-Jul	3.734	124,4	206	-	9.764	119,8	487	-	2,6	2,4
Jan-Aug	4.330	85,6	228	-	11.427	80,4	583	-	2,6	2,6
Jan-Sep	4.978	63,4	252	-	13.131	-	653	-	2,6	2,6
Jan-Okt	5.588	48,8	284	-	14.986	-	753	-	2,7	2,7
Jan-Nov	6.049	44,7	294	-	16.012	-	773	-	2,6	2,6
Jan-Dez	6.462	44,4	304	-	17.085	-	815	-	2,6	2,7

Kirchhundem

Monate	Ankünfte Kirchhundem				Übernachtungen Kirchhundem				Ø Aufenthaltsdauer	Ø Aufenthaltsdauer Ausland
	alle Gäste	+/- %	Ausland	+/- %	alle Gäste	+/- %	Ausland	+/- %		
Januar	247	142,2	4	300,0	738	140,4	36	3500,0	3,0	9,0
Februar	376	408,1	16	x	1076	300,0	65	x	2,9	4,1
März	569	532,2	21	425,0	1540	387,3	51	82,1	2,7	2,4
April	874	542,6	26	100,0	2324	415,3	73	386,7	2,7	2,8
Mai	1224	750,0	140	4566,7	2870	354,8	338	4125,0	2,3	2,4
Juni	1148	76,6	57	90,0	2817	51,3	145	85,9	2,5	2,5
Juli	897	5,9	77	8,5	2576	2,9	259	6,1	2,9	3,4
August	1106	-17,6	78	-10,3	2984	-9,9	237	-6,0	2,7	3,0
September	1117	-5,8	112	160,5	2389	-12,3	246	34,4	2,1	2,2
Oktober	1031	-5,0	65	-16,7	2412	-21,1	178	-40,5	2,3	2,7
November	474	-30,6	18	63,6	1253	-39,7	51	112,5	2,6	2,8
Dezember	407	-11,5	14	27,3	1170	-4,0	48	77,8	2,9	3,4

Monate	Summe Ankünfte Kirchhundem				Summe Übernachtungen Kirchhundem				Ø Aufenthaltsdauer	Ø Aufenthaltsdauer Ausland
	alle Gäste	+/- %	Ausland	+/- %	alle Gäste	+/- %	Ausland	+/- %		
Jan	247	142,2	4	300,0	738	140,4	36	3.500,0	3,0	9,0
Jan-Feb	623	254,0	20	-	1.814	214,9	101	-	2,9	5,1
Jan-Mär	1.192	348,1	41	-	3.354	276,0	152	-	2,8	3,7
Jan-Apr	2.066	413,9	67	-	5.678	322,8	225	-	2,7	3,4
Jan-Mai	3.290	502,6	207	-	8.548	333,0	563	-	2,6	2,7
Jan-Jun	4.438	271,1	264	-	11.365	196,3	708	-	2,6	2,7
Jan-Jul	5.335	161,1	341	-	13.941	119,9	967	-	2,6	2,8
Jan-Aug	6.441	90,3	419	-	16.925	75,4	1.204	-	2,6	2,9
Jan-Sep	7.558	65,3	531	-	19.314	56,1	1.450	-	2,6	2,7
Jan-Okt	8.589	51,8	596	-	21.726	40,8	1.628	-	2,5	2,7
Jan-Nov	9.063	43,0	614	-	22.979	31,2	1.679	-	2,5	2,7
Jan-Dez	9.470	39,3	628	-	24.149	28,9	1.727	-	2,6	2,8

Lennestadt, Stadt

Monate	Ankünfte Lenne st adt, Stadt				Übernachtungen Lenne st adt, Stadt				Ø Aufenthaltsdauer	Ø Aufenthaltsdauer Ausland
	alle Gäste	+/- %	Ausland	+/- %	alle Gäste	+/- %	Ausland	+/- %		
Januar	2739	1055,7	964	2735,3	8741	889,9	3874	1736,0	3,2	4,0
Februar	3341	1160,8	1049	2339,5	9355	1049,3	3693	1233,2	2,8	3,5
März	4464	1021,6	1175	2298,0	12572	1028,5	4443	1371,2	2,8	3,8
April	5401	1147,3	1390	3375,0	17557	1181,5	5152	910,2	3,3	3,7
Mai	6865	1264,8	1475	4658,1	19877	1404,7	5672	3016,5	2,9	3,8
Juni	6522	172,5	1374	999,2	19541	146,9	5139	1245,3	3,0	3,7
Juli	6020	28,2	1570	71,4	21193	20,3	6089	79,7	3,5	3,9
August	7175	14,7	1696	34,0	22139	-2,3	6310	29,4	3,1	3,7
September	6999	13,6	1471	6,1	19553	7,3	5444	0,2	2,8	3,7
Oktober	5873	-4,2	1280	-13,5	19226	-8,5	4912	-23,3	3,3	3,8
November	4426	23,0	1180	45,3	12237	29,4	4444	31,2	2,8	3,8
Dezember	3466	70,1	1082	74,5	10572	54,9	4216	69,2	3,1	3,9

Monate	Summe Ankünfte Lenne st adt, Stadt				Summe Übernachtungen Lenne st adt, Stadt				Ø Aufenthaltsdauer	Ø Aufenthaltsdauer Ausland
	alle Gäste	+/- %	Ausland	+/- %	alle Gäste	+/- %	Ausland	+/- %		
Jan	2.739	1.055,7	964	2.735,3	8.741	889,9	3.874	1.736,0	3,2	4,0
Jan-Feb	6.080	1.111,2	2.013	2.514,3	18.096	966,4	7.567	1.450,6	3,0	3,8
Jan-Mär	10.544	1.071,6	3.188	2.430,2	30.668	991,0	12.010	1.420,2	2,9	3,8
Jan-Apr	15.945	1.096,2	4.578	2.657,8	48.225	1.053,4	17.162	1.220,2	3,0	3,7
Jan-Mai	22.810	1.142,4	6.053	2.972,6	68.102	1.137,8	22.834	1.440,8	3,0	3,8
Jan-Jun	29.332	593,5	7.427	2.206,5	87.643	553,2	27.973	1.400,7	3,0	3,8
Jan-Jul	35.352	296,1	8.997	626,7	108.836	250,7	34.062	548,5	3,1	3,8
Jan-Aug	42.527	180,1	10.693	327,1	130.975	143,9	40.372	298,6	3,1	3,8
Jan-Sep	49.526	132,1	12.164	212,7	150.528	109,3	45.816	194,4	3,0	3,8
Jan-Okt	55.399	101,7	13.444	150,4	169.754	82,7	50.728	130,9	3,1	3,8
Jan-Nov	59.825	92,5	14.624	136,6	181.991	77,8	55.172	117,6	3,0	3,8
Jan-Dez	63.291	91,2	15.706	130,9	192.563	76,3	59.388	113,3	3,0	3,8

Olpe, Stadt

Monate	Ankünfte Olpe, Stadt				Übernachtungen Olpe, Stadt				Ø Aufenthaltsdauer	Ø Aufenthaltsdauer Ausland
	alle Gäste	+/- %	Ausland	+/- %	alle Gäste	+/- %	Ausland	+/- %		
Januar	886	363,9	74	208,3	2188	196,5	286	157,7	2,5	3,9
Februar	1140	283,8	91	295,7	2370	141,1	289	160,4	2,1	3,2
März	2044	499,4	79	119,4	4280	376,1	181	129,1	2,1	2,3
April	4434	1382,9	434	3516,7	11610	1326,3	816	3785,7	2,6	1,9
Mai	6036	643,3	509	1313,9	13467	656,1	934	1359,4	2,2	1,8
Juni	7842	74,0	552	348,8	18384	63,9	1009	404,5	2,3	1,8
Juli	8130	41,2	731	80,9	22595	23,6	2144	117,7	2,8	2,9
August	8803	34,4	978	145,7	23224	15,3	2894	213,5	2,6	3,0
September	5561	-1,4	609	45,7	12055	-0,2	1376	81,3	2,2	2,3
Oktober	3763	-4,1	370	11,8	9676	-4,9	776	27,4	2,6	2,1
November	2056	16,3	419	118,2	3941	21,6	840	138,6	1,9	2,0
Dezember	1101	59,8	238	255,2	1937	54,1	431	162,8	1,8	1,8

Monate	Summe Ankünfte Olpe, Stadt				Summe Übernachtungen Olpe, Stadt				Ø Aufenthaltsdauer	Ø Aufenthaltsdauer Ausland
	alle Gäste	+/- %	Ausland	+/- %	alle Gäste	+/- %	Ausland	+/- %		
Jan	886	363,9	74	208,3	2.188	196,5	286	157,7	2,5	3,9
Jan-Feb	2.026	315,1	165	251,1	4.558	164,9	575	159,1	2,2	3,5
Jan-Mär	4.070	390,9	244	194,0	8.838	237,3	756	151,2	2,2	3,1
Jan-Apr	8.504	653,9	678	613,6	20.448	495,5	1.572	388,2	2,4	2,3
Jan-Mai	14.540	649,4	1.187	806,1	33.915	550,3	2.506	549,3	2,3	2,1
Jan-Jun	22.382	247,2	1.739	584,6	52.299	218,3	3.515	499,9	2,3	2,0
Jan-Jul	30.512	150,0	2.470	275,3	74.894	115,8	5.659	260,3	2,5	2,3
Jan-Aug	39.315	109,6	3.448	226,5	98.118	78,9	8.553	243,0	2,5	2,5
Jan-Sep	44.876	84,0	4.057	175,2	110.173	64,6	9.929	205,2	2,5	2,4
Jan-Okt	48.639	71,8	4.427	145,3	119.849	55,4	10.705	177,2	2,5	2,4
Jan-Nov	50.695	68,5	4.846	142,7	123.790	54,1	11.545	174,0	2,4	2,4
Jan-Dez	51.796	68,3	5.084	146,3	125.727	54,1	11.976	173,5	2,4	2,4

Wenden

Monate	Ankünfte Wenden				Übernachtungen Wenden				Ø Aufenthaltsdauer	Ø Aufenthaltsdauer Ausland
	alle Gäste	+/- %	Ausland	+/- %	alle Gäste	+/- %	Ausland	+/- %		
Januar	313	158,7	24	200,0	694	115,5	85	214,8	2,2	3,5
Februar	515	351,8	75	476,9	1177	188,5	243	135,9	2,3	3,2
März	548	182,5	69	360,0	1167	118,9	208	136,4	2,1	3,0
April	649	295,7	95	691,7	1401	221,3	282	261,5	2,2	3,0
Mai	823	245,8	111	164,3	1565	182,5	299	157,8	1,9	2,7
Juni	816	193,5	113	253,1	1569	115,5	302	106,8	1,9	2,7
Juli	748	104,9	152	334,3	1798	97,6	544	253,2	2,4	3,6
August	761	0,3	136	-31,7	1737	-13,4	453	-42,9	2,3	3,3
September	926	12,5	118	55,3	1928	11,2	338	37,4	2,1	2,9
Oktober	809	11,0	81	-21,4	1788	9,2	280	-28,8	2,2	3,5
November	800	103,6	94	184,8	1573	70,2	253	35,3	2,0	2,7
Dezember	602	126,3	69	331,3	1292	97,9	224	113,3	2,1	3,2

Monate	Summe Ankünfte Wenden				Summe Übernachtungen Wenden				Ø Aufenthaltsdauer	Ø Aufenthaltsdauer Ausland
	alle Gäste	+/- %	Ausland	+/- %	alle Gäste	+/- %	Ausland	+/- %		
Jan	313	158,7	24	200,0	694	115,5	85	214,8	2,2	3,5
Jan-Feb	828	252,4	99	371,4	1.871	156,3	328	152,3	2,3	3,3
Jan-Mär	1.376	220,8	168	366,7	3.038	140,5	536	145,9	2,2	3,2
Jan-Apr	2.025	241,5	263	447,9	4.439	161,2	818	176,3	2,2	3,1
Jan-Mai	2.848	242,7	374	315,6	6.004	166,5	1.117	171,1	2,1	3,0
Jan-Jun	3.664	230,4	487	299,2	7.573	154,0	1.419	154,3	2,1	2,9
Jan-Jul	4.412	199,3	639	307,0	9.371	140,8	1.963	175,7	2,1	3,1
Jan-Aug	5.173	131,7	775	117,6	11.108	88,4	2.416	60,5	2,1	3,1
Jan-Sep	6.099	99,6	893	106,7	13.036	70,8	2.754	57,2	2,1	3,1
Jan-Okt	6.908	82,5	974	82,0	14.824	59,9	3.034	41,5	2,1	3,1
Jan-Nov	7.708	84,5	1.068	88,0	16.397	60,9	3.287	41,0	2,1	3,1
Jan-Dez	8.310	87,0	1.137	94,6	17.689	63,1	3.511	44,1	2,1	3,1



Übersicht der Kommunen aus dem Märkischen Kreis

Altena, Stadt

Monate	Ankünfte Altena, Stadt				Übernachtungen Altena, Stadt				Ø Aufenthaltsdauer	Ø Aufenthaltsdauer Ausland
	alle Gäste	+/- %	Ausland	+/- %	alle Gäste	+/- %	Ausland	+/- %		
Januar	227	238,8	22	1.000,0	673	132,9	190	1.166,7	3,0	8,6
Februar	314		12	x	775		137	x	2,5	11,4
März	585	427,0	30	x	1.223	136,6	92	x	2,1	3,1
April	665	647,2	16	300,0	1.653	298,3	40	53,8	2,5	2,5
Mai	1.379	1.432,2	27	440,0	2.735	692,8	70	-20,5	2,0	2,6
Juni	1.305	254,6	43	186,7	2.892	228,3	96	23,1	2,2	2,2
Juli	858	96,8	27	145,5	1.937	40,9	68	47,8	2,3	2,5
August	981	57,7	58	205,3	2.555	43,1	219	27,3	2,6	3,8
September	1.270	28,7	67	139,3	3.024	45,2	177	160,3	2,4	2,6
Oktober	1.076	19,4	31	287,5	2.873	33,2	95	955,6	2,7	3,1
November	779	7,2	14	-56,3	1.958	9,3	34	-83,0	2,5	2,4
Dezember	375	29,3	15	114,3	1.067	60,0	50	-56,9	2,8	3,3

Monate	Summe Ankünfte Altena, Stadt				Summe Übernachtungen Altena, Stadt				Ø Aufenthaltsdauer	Ø Aufenthaltsdauer Ausland
	alle Gäste	+/- %	Ausland	+/- %	alle Gäste	+/- %	Ausland	+/- %		
Jan	227	238,8	22	1.000,0	673	132,9	190	1.166,7	3,0	8,6
Jan-Feb	541		34		1.448		327		2,7	9,6
Jan-Mär	1.126		64		2.671		419		2,4	6,5
Jan-Apr	1.791		80		4.324		459		2,4	5,7
Jan-Mai	3.170		107		7.059		529		2,2	4,9
Jan-Jun	4.475		150		9.951		625		2,2	4,2
Jan-Jul	5.333		177		11.888		693		2,2	3,9
Jan-Aug	6.314		235		14.443		912		2,3	3,9
Jan-Sep	7.584		302		17.467		1.089		2,3	3,6
Jan-Okt	8.660		333		20.340		1.184		2,3	3,6
Jan-Nov	9.439		347		22.298		1.218		2,4	3,5
Jan-Dez	9.814		362		23.365		1.268		2,4	3,5

Balve, Stadt

Monate	Ankünfte Balve, Stadt				Übernachtungen Balve, Stadt				Ø Aufenthaltsdauer	Ø Aufenthaltsdauer Ausland
	alle Gäste	+/- %	Ausland	+/- %	alle Gäste	+/- %	Ausland	+/- %		
Januar	623	406,5	28	-39,1	1.532	61,9	188	-73,7	2,5	6,7
Februar	573	132,9	21	-50,0	1.888	69,5	196	-71,2	3,3	9,3
März	1.060	243,0	74	85,0	2.342	41,1	332	-61,8	2,2	4,5
April	1.130	353,8	49	8,9	2.931	114,7	249	-68,4	2,6	5,1
Mai	1.400	300,0	65	-	3.593	135,9	275	-72,1	2,6	4,2
Juni	1.567	104,3	68	-18,1	3.751	53,5	312	-67,2	2,4	4,6
Juli	1.112	-4,6	38	-59,6	2.736	-11,1	209	-80,2	2,5	5,5
August	1.724	27,4	82	-12,8	3.326	-4,0	254	-69,1	1,9	3,1
September	1.875	-3,1	144	42,6	4.005	-0,9	708	41,3	2,1	4,9
Oktober	1.527	-14,4	125	31,6	3.249	-24,7	570	24,5	2,1	4,6
November	1.330	-7,6	72	-6,5	2.748	-11,7	422	6,3	2,1	5,9
Dezember	912	21,4	102	148,8	1.974	36,3	429	138,3	2,2	4,2

Monate	Summe Ankünfte Balve, Stadt				Summe Übernachtungen Balve, Stadt				Ø Aufenthaltsdauer	Ø Aufenthaltsdauer Ausland
	alle Gäste	+/- %	Ausland	+/- %	alle Gäste	+/- %	Ausland	+/- %		
Jan	623	406,5	28	-39,1	1.532	61,9	188	-73,7	2,5	6,7
Jan-Feb	1.196	224,1	49	-44,3	3.420	66,0	384	-72,5	2,9	7,8
Jan-Mär	2.256	232,7	123	-3,9	5.762	54,9	716	-68,4	2,6	5,8
Jan-Apr	3.386	265,2	172	-0,6	8.693	71,0	965	-68,4	2,6	5,6
Jan-Mai	4.786	274,8	237		12.286	85,9	1.240	-69,3	2,6	5,2
Jan-Jun	6.353	210,8	305		16.037	77,2	1.552	-68,9	2,5	5,1
Jan-Jul	7.465	132,6	343		18.773	54,8	1.761	-70,9	2,5	5,1
Jan-Aug	9.189	101,4	425		22.099	41,7	2.015	-70,7	2,4	4,7
Jan-Sep	11.064	70,3	569		26.104	32,9	2.723	-63,0	2,4	4,8
Jan-Okt	12.591	52,0	694		29.353	22,6	3.293	-57,9	2,3	4,7
Jan-Nov	13.921	43,2	766		32.101	18,6	3.715	-54,8	2,3	4,8
Jan-Dez	14.833	41,6	868		34.075	19,5	4.144	-50,7	2,3	4,8

Halver, Stadt

Monate	Ankünfte Halver, Stadt				Übernachtungen Halver, Stadt				Ø Aufenthaltsdauer	Ø Aufenthaltsdauer Ausland
	alle Gäste	+/- %	Ausland	+/- %	alle Gäste	+/- %	Ausland	+/- %		
Januar		
Februar		
März		
April		
Mai		
Juni		
Juli		
August		
September		
Oktober		
November		
Dezember		

Monate	Summe Ankünfte Halver, Stadt				Summe Übernachtungen Halver, Stadt				Ø Aufenthaltsdauer	Ø Aufenthaltsdauer Ausland
	alle Gäste	+/- %	Ausland	+/- %	alle Gäste	+/- %	Ausland	+/- %		
Jan		
Jan-Feb		
Jan-Mär		
Jan-Apr		
Jan-Mai		
Jan-Jun		
Jan-Jul		
Jan-Aug		
Jan-Sep		
Jan-Okt		
Jan-Nov		
Jan-Dez		

Hemer, Stadt

Monate	Ankünfte Hemer, Stadt				Übernachtungen Hemer, Stadt				Ø Aufenthaltsdauer	Ø Aufenthaltsdauer Ausland
	alle Gäste	+/- %	Ausland	+/- %	alle Gäste	+/- %	Ausland	+/- %		
Januar	143	495,8	4	x	288	657,9	4	x	2,0	1,0
Februar	195	314,9	5	400,0	363	227,0	5	-28,6	1,9	1,0
März	301	514,3	3	x	610	492,2	3	x	2,0	1,0
April	347	707,0	9	x	695	791,0	14	x	2,0	1,6
Mai	452	1.002,4	6	x	793	614,4	12	x	1,8	2,0
Juni	425	372,2	12	x	706	335,8	12	x	1,7	1,0
Juli	252	16,7	29	x	625	34,1	197	x	2,5	6,8
August	348	-22,5	36	x	686	-34,5	37	x	2,0	1,0
September	467	37,0	11	120,0	781	-5,7	48	860,0	1,7	4,4
Oktober	344	-15,3	5	-28,6	679	-7,6	5	-64,3	2,0	1,0
November	299	-3,5	5	-54,5	560	-0,2	5	-73,7	1,9	1,0
Dezember	259	58,9	7	133,3	443	9,7	7	133,3	1,7	1,0

Monate	Summe Ankünfte Hemer, Stadt				Summe Übernachtungen Hemer, Stadt				Ø Aufenthaltsdauer	Ø Aufenthaltsdauer Ausland
	alle Gäste	+/- %	Ausland	+/- %	alle Gäste	+/- %	Ausland	+/- %		
Jan	143	495,8	4	x	288	657,9	4	x	2,0	1,0
Jan-Feb	338	376,1	9		651	336,9	9		1,9	1,0
Jan-Mär	639	432,5	12		1.261	400,4	12		2,0	1,0
Jan-Apr	986	504,9	21		1.956	492,7	26		2,0	1,2
Jan-Mai	1.438	604,9	27		2.749	523,3	38		1,9	1,4
Jan-Jun	1.863	533,7	39		3.455	472,9	50		1,9	1,3
Jan-Jul	2.115	314,8	68		4.080	281,6	247		1,9	3,6
Jan-Aug	2.463	156,8	104		4.766	125,2	284		1,9	2,7
Jan-Sep	2.930	125,4	115		5.547	88,4	332		1,9	2,9
Jan-Okt	3.274	91,9	120		6.226	69,2	337		1,9	2,8
Jan-Nov	3.573	77,2	125		6.786	60,0	342		1,9	2,7
Jan-Dez	3.832	75,9	132		7.229	55,6	349		1,9	2,6

Herscheid

Monate	Ankünfte Herscheid				Übernachtungen Herscheid				Ø Aufenthaltsdauer	Ø Aufenthaltsdauer Ausland
	alle Gäste	+/- %	Ausland	+/- %	alle Gäste	+/- %	Ausland	+/- %		
Januar		
Februar		
März		
April		
Mai		
Juni		
Juli		
August		
September		
Oktober		
November		
Dezember		

Monate	Summe Ankünfte Herscheid				Summe Übernachtungen Herscheid				Ø Aufenthaltsdauer	Ø Aufenthaltsdauer Ausland
	alle Gäste	+/- %	Ausland	+/- %	alle Gäste	+/- %	Ausland	+/- %		
Jan		
Jan-Feb		
Jan-Mär		
Jan-Apr		
Jan-Mai		
Jan-Jun		
Jan-Jul		
Jan-Aug		
Jan-Sep		
Jan-Okt		
Jan-Nov		
Jan-Dez		

Iserlohn, Stadt

Monate	Ankünfte Iserlohn, Stadt				Übernachtungen Iserlohn, Stadt				Ø Aufenthaltsdauer	Ø Aufenthaltsdauer Ausland
	alle Gäste	+/- %	Ausland	+/- %	alle Gäste	+/- %	Ausland	+/- %		
Januar	1.688	135,8	91	111,6	3.277	120,4	247	97,6	1,9	2,7
Februar	1.876	103,7	134	204,5	3.099	57,2	310	165,0	1,7	2,3
März	2.829	108,8	289	331,3	4.831	69,3	512	134,9	1,7	1,8
April	2.813	135,6	190	113,5	4.958	101,5	578	74,6	1,8	3,0
Mai	4.111	272,7	296	294,7	7.081	243,9	665	239,3	1,7	2,2
Juni	3.681	93,9	357	146,2	5.728	59,8	677	148,0	1,6	1,9
Juli	3.302	25,0	255	13,3	5.806	12,8	604	29,3	1,8	2,4
August	4.012	30,6	283	22,5	6.711	7,3	539	4,7	1,7	1,9
September	4.192	17,0	350	1,7	6.600	6,8	616	-6,7	1,6	1,8
Oktober	4.199	14,3	359	-1,4	6.961	13,2	779	25,0	1,7	2,2
November	3.947	14,7	336	39,4	6.445	6,4	758	57,9	1,6	2,3
Dezember	3.149	45,6	349	112,8	5.328	28,1	617	34,1	1,7	1,8

Monate	Summe Ankünfte Iserlohn, Stadt				Summe Übernachtungen Iserlohn, Stadt				Ø Aufenthaltsdauer	Ø Aufenthaltsdauer Ausland
	alle Gäste	+/- %	Ausland	+/- %	alle Gäste	+/- %	Ausland	+/- %		
Jan	1.688	135,8	91	111,6	3.277	120,4	247	97,6	1,9	2,7
Jan-Feb	3.564	117,7	225	158,6	6.376	84,4	557	130,2	1,8	2,5
Jan-Mär	6.393	113,7	514	233,7	11.207	77,6	1.069	132,4	1,8	2,1
Jan-Apr	9.206	119,9	704	189,7	16.165	84,3	1.647	108,2	1,8	2,3
Jan-Mai	13.317	151,8	1.000	214,5	23.246	114,6	2.312	134,2	1,7	2,3
Jan-Jun	16.998	136,5	1.357	193,1	28.974	101,0	2.989	137,2	1,7	2,2
Jan-Jul	20.300	106,5	1.612	134,3	34.780	77,8	3.593	108,0	1,7	2,2
Jan-Aug	24.312	88,5	1.895	106,2	41.491	60,7	4.132	84,3	1,7	2,2
Jan-Sep	28.504	72,9	2.245	77,7	48.091	50,3	4.748	63,6	1,7	2,1
Jan-Okt	32.703	62,2	2.604	60,0	55.052	44,3	5.527	56,8	1,7	2,1
Jan-Nov	36.650	55,3	2.940	57,4	61.497	39,1	6.285	56,9	1,7	2,1
Jan-Dez	39.799	54,5	3.289	61,8	66.825	38,2	6.902	54,6	1,7	2,1

Kierspe, Stadt

Monate	Ankünfte Kierspe, Stadt				Übernachtungen Kierspe, Stadt				Ø Aufenthaltsdauer	Ø Aufenthaltsdauer Ausland
	alle Gäste	+/- %	Ausland	+/- %	alle Gäste	+/- %	Ausland	+/- %		
Januar	.	.	-	-	.	.	-	-		
Februar	.	.	-	.	.	.	-	.		
März		
April		
Mai		
Juni		
Juli		
August		
September		
Oktober		
November		
Dezember		

Monate	Summe Ankünfte Kierspe, Stadt				Summe Übernachtungen Kierspe, Stadt				Ø Aufenthaltsdauer	Ø Aufenthaltsdauer Ausland
	alle Gäste	+/- %	Ausland	+/- %	alle Gäste	+/- %	Ausland	+/- %		
Jan	.	.	-	-	.	.	-	-		
Jan-Feb										
Jan-Mär										
Jan-Apr										
Jan-Mai										
Jan-Jun										
Jan-Jul										
Jan-Aug										
Jan-Sep										
Jan-Okt										
Jan-Nov										
Jan-Dez										

Lüdenscheid, Stadt

Monate	Ankünfte Lüdenscheid, Stadt				Übernachtungen Lüdenscheid, Stadt				Ø Aufenthaltsdauer	Ø Aufenthaltsdauer Ausland
	alle Gäste	+/- %	Ausland	+/- %	alle Gäste	+/- %	Ausland	+/- %		
Januar	1.744	118,5	196	355,8	3.198	31,0	417	160,6	1,8	2,1
Februar	1.838	101,5	190	280,0	3.645	57,7	356	180,3	2,0	1,9
März	2.581	121,9	334	595,8	4.908	69,3	897	834,4	1,9	2,7
April	2.809	146,4	336	166,7	5.090	52,2	837	250,2	1,8	2,5
Mai	3.642	187,7	592	659,0	6.318	80,8	1.061	502,8	1,7	1,8
Juni	3.087	51,6	553	194,1	5.925	36,1	1.251	214,3	1,9	2,3
Juli	2.745	-12,0	419	14,8	5.096	-15,3	928	23,2	1,9	2,2
August	3.261	-8,7	471	19,8	6.063	-16,9	963	-1,1	1,9	2,0
September	3.646	5,6	518	18,3	6.582	2,7	1.095	14,2	1,8	2,1
Oktober	3.442	-10,8	573	13,5	6.533	-9,7	1.261	9,3	1,9	2,2
November	3.579	7,3	495	7,6	6.757	10,6	1.010	21,0	1,9	2,0
Dezember	3.099	53,0	439	110,0	5.589	36,8	963	85,2	1,8	2,2

Monate	Summe Ankünfte Lüdenscheid, Stadt				Summe Übernachtungen Lüdenscheid, Stadt				Ø Aufenthaltsdauer	Ø Aufenthaltsdauer Ausland
	alle Gäste	+/- %	Ausland	+/- %	alle Gäste	+/- %	Ausland	+/- %		
Jan	1.744	118,5	196	355,8	3.198	31,0	417	160,6	1,8	2,1
Jan-Feb	3.582	109,4	386	315,0	6.843	44,0	773	169,3	1,9	2,0
Jan-Mär	6.163	114,5	720	410,6	11.751	53,6	1.670	336,0	1,9	2,3
Jan-Apr	8.972	123,5	1.056	295,5	16.841	53,2	2.507	303,0	1,9	2,4
Jan-Mai	12.614	138,9	1.648	377,7	23.159	59,8	3.568	347,1	1,8	2,2
Jan-Jun	15.701	114,6	2.201	312,9	29.084	54,3	4.819	302,9	1,9	2,2
Jan-Jul	18.446	76,8	2.620	191,8	34.180	37,5	5.747	194,8	1,9	2,2
Jan-Aug	21.707	55,0	3.091	139,4	40.243	25,1	6.710	129,6	1,9	2,2
Jan-Sep	25.353	45,2	3.609	108,7	46.825	21,4	7.805	101,1	1,8	2,2
Jan-Okt	28.795	35,1	4.182	87,2	53.358	16,5	9.066	80,0	1,9	2,2
Jan-Nov	32.374	31,3	4.677	73,6	60.115	15,8	10.076	71,6	1,9	2,2
Jan-Dez	35.473	33,0	5.116	76,2	65.704	17,3	11.039	72,7	1,9	2,2

Meinerzhagen, Stadt

Monate	Ankünfte Meinerzhagen, Stadt				Übernachtungen Meinerzhagen, Stadt				Ø Aufenthaltsdauer	Ø Aufenthaltsdauer Ausland
	alle Gäste	+/- %	Ausland	+/- %	alle Gäste	+/- %	Ausland	+/- %		
Januar	456	202,0	24	118,2	1.096	81,8	114	-33,3	2,4	4,8
Februar	331	152,7	8	-27,3	946	90,0	64	-52,9	2,9	8,0
März	743	347,6	9	80,0	1.475	136,0	52	173,7	2,0	5,8
April	687	221,0	31	181,8	1.955	233,6	125	64,5	2,8	4,0
Mai	1.445	760,1	42	250,0	2.930	457,0	95	-11,2	2,0	2,3
Juni	1.699	249,6	105	483,3	3.610	240,9	281	186,7	2,1	2,7
Juli	1.691	79,3	181	331,0	4.416	15,6	415	207,4	2,6	2,3
August	1.513	7,5	43	-2,3	3.843	3,6	108	30,1	2,5	2,5
September	1.307	-15,4	91	89,6	2.637	-15,6	212	125,5	2,0	2,3
Oktober	1.156	-20,4	68	28,3	2.320	-23,4	178	48,3	2,0	2,6
November	1.180	7,5	15	-55,9	2.295	10,9	26	-81,9	1,9	1,7
Dezember	568	57,3	28	100,0	1.077	43,8	120	215,8	1,9	4,3

Monate	Summe Ankünfte Meinerzhagen, Stadt				Summe Übernachtungen Meinerzhagen, Stadt				Ø Aufenthaltsdauer	Ø Aufenthaltsdauer Ausland
	alle Gäste	+/- %	Ausland	+/- %	alle Gäste	+/- %	Ausland	+/- %		
Jan	456	202,0	24	118,2	1.096	81,8	114	-33,3	2,4	4,8
Jan-Feb	787	179,1	32	45,4	2.042	85,5	178	-42,0	2,6	5,6
Jan-Mär	1.530	241,5	41	51,8	3.517	103,8	230	-29,4	2,3	5,6
Jan-Apr	2.217	234,9	72	89,5	5.472	136,7	355	-11,6	2,5	4,9
Jan-Mai	3.662	341,2	114	128,0	8.402	196,1	450	-11,6	2,3	3,9
Jan-Jun	5.361	307,4	219	222,0	12.012	208,3	731	20,5	2,2	3,3
Jan-Jul	7.052	212,2	400	263,6	16.428	112,9	1.146	54,5	2,3	2,9
Jan-Aug	8.565	133,6	443	187,6	20.271	77,4	1.254	52,0	2,4	2,8
Jan-Sep	9.872	89,4	534	164,3	22.908	57,4	1.466	59,6	2,3	2,7
Jan-Okt	11.028	65,5	602	136,1	25.228	43,5	1.644	58,3	2,3	2,7
Jan-Nov	12.208	57,3	617	113,5	27.523	40,1	1.670	41,2	2,3	2,7
Jan-Dez	12.776	57,3	645	112,9	28.600	40,2	1.790	46,7	2,2	2,8

Menden (Sauerland), Stadt

Monate	Ankünfte Menden (Sauerland), Stadt				Übernachtungen Menden (Sauerland), Stadt				Ø Aufenthaltsdauer	Ø Aufenthaltsdauer Ausland
	alle Gäste	+/- %	Ausland	+/- %	alle Gäste	+/- %	Ausland	+/- %		
Januar	316	100,0	24	100,0	623	57,3	43	16,2	2,0	1,8
Februar	303	109,0	27	440,0	561	63,6	45	150,0	1,9	1,7
März	490	126,9	31	93,8	865	47,6	41	5,1	1,8	1,3
April	640	307,6	31	106,7	1.107	150,5	76	406,7	1,7	2,5
Mai	812	460,0	27	285,7	1.434	378,0	78	290,0	1,8	2,9
Juni	721	83,9	42	180,0	1.449	73,5	88	340,0	2,0	2,1
Juli	509	4,9	30	30,4	996	0,4	53	65,6	2,0	1,8
August	921	46,2	48	200,0	1.488	7,5	96	190,9	1,6	2,0
September	862	28,8	29	-12,1	1.523	10,1	32	-34,7	1,8	1,1
Oktober	755	25,0	41	64,0	1.308	-3,8	87	67,3	1,7	2,1
November	855	27,2	44	214,3	1.317	2,4	72	132,3	1,5	1,6
Dezember	577	52,2	27	170,0	1.052	48,8	49	276,9	1,8	1,8

Monate	Summe Ankünfte Menden (Sauerland), Stadt				Summe Übernachtungen Menden (Sauerland), Stadt				Ø Aufenthaltsdauer	Ø Aufenthaltsdauer Ausland
	alle Gäste	+/- %	Ausland	+/- %	alle Gäste	+/- %	Ausland	+/- %		
Jan	316	100,0	24	100,0	623	57,3	43	16,2	2,0	1,8
Jan-Feb	619	104,3	51	200,0	1.184	60,2	88	60,0	1,9	1,7
Jan-Mär	1.109	113,7	82	148,5	2.049	54,6	129	37,2	1,8	1,6
Jan-Apr	1.749	158,7	113	135,4	3.156	78,6	205	88,0	1,8	1,8
Jan-Mai	2.561	212,0	140	154,6	4.590	122,1	283	119,4	1,8	2,0
Jan-Jun	3.282	170,6	182	160,0	6.039	108,1	371	149,0	1,8	2,0
Jan-Jul	3.791	123,2	212	128,0	7.035	80,7	424	134,2	1,9	2,0
Jan-Aug	4.712	102,4	260	138,5	8.523	61,5	520	143,0	1,8	2,0
Jan-Sep	5.574	86,0	289	103,5	10.046	50,8	552	109,9	1,8	1,9
Jan-Okt	6.329	75,7	330	97,6	11.354	41,5	639	102,8	1,8	1,9
Jan-Nov	7.184	68,1	374	106,6	12.671	36,1	711	105,5	1,8	1,9
Jan-Dez	7.761	66,8	401	110,0	13.723	37,0	760	111,7	1,8	1,9

Nachrodt-Wiblingwerde

Monate	Ankünfte Nachrodt-Wiblingwerde				Übernachtungen Nachrodt-Wiblingwerde				Ø Aufenthaltsdauer	Ø Aufenthaltsdauer Ausland
	alle Gäste	+/- %	Ausland	+/- %	alle Gäste	+/- %	Ausland	+/- %		
Januar	280		6		715		11		2,6	1,8
Februar	434	3.845,5	15	400,0	793	1.454,9	37	8,8	1,8	2,5
März	654		10		1.155		15		1,8	1,5
April	1.044		9		2.494		12		2,4	1,3
Mai	1.437		18		2.832		26		2,0	1,4
Juni	1.235		8		2.321		14		1,9	1,8
Juli	473	11,6	3	-25,0	1.611	12,3	7	-80,6	3,4	2,3
August	1.207	88,3	32	39,1	2.158	57,5	65	-21,7	1,8	2,0
September	1.431	31,8	22	-8,3	2.886	45,5	35	-25,5	2,0	1,6
Oktober	1.038	-13,1	21	90,9	2.434	-5,7	62	264,7	2,3	3,0
November	1.019	46,2	18	38,5	1.822	51,8	33	-10,8	1,8	1,8
Dezember	593	132,5	5	-54,5	912	81,7	8	-61,9	1,5	1,6

Monate	Summe Ankünfte Nachrodt-Wiblingwerde				Summe Übernachtungen Nachrodt-Wiblingwerde				Ø Aufenthaltsdauer	Ø Aufenthaltsdauer Ausland
	alle Gäste	+/- %	Ausland	+/- %	alle Gäste	+/- %	Ausland	+/- %		
Jan	280		6		715		11		2,6	1,8
Jan-Feb	714		21		1.508		48		2,1	2,3
Jan-Mär	1.368		31		2.663		63		1,9	2,0
Jan-Apr	2.412		40		5.157		75		2,1	1,9
Jan-Mai	3.849		58		7.989		101		2,1	1,7
Jan-Jun	5.084		66		10.310		115		2,0	1,7
Jan-Jul	5.557		69		11.921		122		2,1	1,8
Jan-Aug	6.764		101		14.079		187		2,1	1,9
Jan-Sep	8.195		123		16.965		222		2,1	1,8
Jan-Okt	9.233		144		19.399		284		2,1	2,0
Jan-Nov	10.252		162		21.221		317		2,1	2,0
Jan-Dez	10.845		167		22.133		325		2,0	1,9

Neuenrade, Stadt

Monate	Ankünfte Neuenrade, Stadt				Übernachtungen Neuenrade, Stadt				Ø Aufenthaltsdauer	Ø Aufenthaltsdauer Ausland
	alle Gäste	+/- %	Ausland	+/- %	alle Gäste	+/- %	Ausland	+/- %		
Januar	470	62,6	36	33,3	1.035	25,9	92	-29,8	2,2	2,6
Februar	546	102,2	52	48,6	1.025	24,4	140	-23,5	1,9	2,7
März	638	126,2	74	516,7	1.328	83,2	186	431,4	2,1	2,5
April	766	109,9	46	31,4	1.439	64,6	70	-25,5	1,9	1,5
Mai	1.039	140,5	72	89,5	1.821	84,5	114	-2,6	1,8	1,6
Juni	1.018	64,5	86	30,3	1.726	15,5	141	-17,5	1,7	1,6
Juli	734	15,2	80	45,5	1.605	24,0	269	118,7	2,2	3,4
August	1.033	30,3	64	-8,6	1.929	16,6	140	-28,2	1,9	2,2
September	991	3,7	90	30,4	1.751	-5,2	176	17,3	1,8	2,0
Oktober	823	-1,3	68	13,3	1.605	-14,0	192	56,1	2,0	2,8
November	862	3,0	73	17,7	1.507	-12,6	158	-12,2	1,7	2,2
Dezember	655	31,0	36	-14,3	1.569	36,9	63	-42,2	2,4	1,8

Monate	Summe Ankünfte Neuenrade, Stadt				Summe Übernachtungen Neuenrade, Stadt				Ø Aufenthaltsdauer	Ø Aufenthaltsdauer Ausland
	alle Gäste	+/- %	Ausland	+/- %	alle Gäste	+/- %	Ausland	+/- %		
Jan	470	62,6	36	33,3	1.035	25,9	92	-29,8	2,2	2,6
Jan-Feb	1.016	81,7	88	41,9	2.060	25,1	232	-26,1	2,0	2,6
Jan-Mär	1.654	96,6	162	118,9	3.388	42,9	418	19,7	2,0	2,6
Jan-Apr	2.420	100,7	208	90,8	4.827	48,7	488	10,2	2,0	2,3
Jan-Mai	3.459	111,2	280	90,5	6.648	57,1	602	7,5	1,9	2,2
Jan-Jun	4.477	98,4	366	71,8	8.374	46,2	743	1,6	1,9	2,0
Jan-Jul	5.211	80,1	446	66,4	9.979	42,1	1.012	18,5	1,9	2,3
Jan-Aug	6.244	69,4	510	50,9	11.908	37,3	1.152	9,8	1,9	2,3
Jan-Sep	7.235	55,8	600	47,4	13.659	29,8	1.328	10,8	1,9	2,2
Jan-Okt	8.058	47,1	668	43,0	15.264	23,2	1.520	15,0	1,9	2,3
Jan-Nov	8.920	41,3	741	47,6	16.771	18,8	1.678	22,4	1,9	2,3
Jan-Dez	9.575	40,5	777	52,6	18.340	20,2	1.741	34,2	1,9	2,2

Plettenberg, Stadt

Monate	Ankünfte Plettenberg, Stadt				Übernachtungen Plettenberg, Stadt				Ø Aufenthaltsdauer	Ø Aufenthaltsdauer Ausland
	alle Gäste	+/- %	Ausland	+/- %	alle Gäste	+/- %	Ausland	+/- %		
Januar	550	227,4	34	30,8	1.685	231,7	188	19,7	3,1	5,5
Februar	885	342,5	62	226,3	2.120	380,7	242	178,2	2,4	3,9
März	811	202,6	60	233,3	1.847	169,6	244	117,9	2,3	4,1
April	1.306	483,0	74	208,3	3.241	492,5	210	112,1	2,5	2,8
Mai	1.091	266,1	138	527,3	3.065	340,4	356	309,2	2,8	2,6
Juni	1.101	200,0	76	216,7	2.395	175,3	225	188,5	2,2	3,0
Juli	1.499	-38,6	195	178,6	3.813	15,7	460	158,4	2,5	2,4
August	1.658	6,7	199	53,1	3.950	-9,0	475	20,6	2,4	2,4
September	991	-6,2	115	79,7	2.362	-30,4	242	-19,6	2,4	2,1
Oktober	1.554	53,1	107	18,9	3.825	-7,4	383	-19,4	2,5	3,6
November	807	3,3	60	-11,8	2.208	-24,4	168	-6,1	2,7	2,8
Dezember	597	-11,8	76	130,3	1.759	-22,1	193	53,2	2,9	2,5

Monate	Summe Ankünfte Plettenberg, Stadt				Summe Übernachtungen Plettenberg, Stadt				Ø Aufenthaltsdauer	Ø Aufenthaltsdauer Ausland
	alle Gäste	+/- %	Ausland	+/- %	alle Gäste	+/- %	Ausland	+/- %		
Jan	550	227,4	34	30,8	1.685	231,7	188	19,7	3,1	5,5
Jan-Feb	1.435	290,0	96	113,4	3.805	300,9	430	76,2	2,7	4,5
Jan-Mär	2.246	253,1	156	147,6	5.652	245,9	674	89,3	2,5	4,3
Jan-Apr	3.552	313,0	230	164,4	8.893	307,7	884	94,3	2,5	3,8
Jan-Mai	4.643	300,9	368	237,6	11.958	315,6	1.240	128,8	2,6	3,4
Jan-Jun	5.744	276,7	444	233,8	14.353	283,1	1.465	136,3	2,5	3,3
Jan-Jul	7.243	82,6	639	214,8	18.166	157,9	1.925	141,2	2,5	3,0
Jan-Aug	8.901	61,2	838	151,7	22.116	94,3	2.400	101,4	2,5	2,9
Jan-Sep	9.892	50,4	953	140,1	24.478	65,6	2.642	77,0	2,5	2,8
Jan-Okt	11.446	50,8	1.060	117,7	28.303	49,7	3.025	53,7	2,5	2,9
Jan-Nov	12.253	46,3	1.120	101,8	30.511	39,8	3.193	48,7	2,5	2,9
Jan-Dez	12.850	42,0	1.196	103,4	32.270	34,0	3.386	49,0	2,5	2,8

Schalksmühle

Monate	Ankünfte Schalksmühle				Übernachtungen Schalksmühle				Ø Aufenthaltsdauer	Ø Aufenthaltsdauer Ausland
	alle Gäste	+/- %	Ausland	+/- %	alle Gäste	+/- %	Ausland	+/- %		
Januar	-	-	-	-	-	-	-	-		
Februar	-	-	-	-	-	-	-	-		
März	-	-	-	-	-	-	-	-		
April	-	-	-	-	-	-	-	-		
Mai	-	-	-	-	-	-	-	-		
Juni	-	-	-	-	-	-	-	-		
Juli	-	-	-	-	-	-	-	-		
August	-	-	-	-	-	-	-	-		
September	-	-	-	-	-	-	-	-		
Oktober	-	-	-	-	-	-	-	-		
November	-	-	-	-	-	-	-	-		
Dezember	-	-	-	-	-	-	-	-		

Monate	Summe Ankünfte Schalksmühle				Summe Übernachtungen Schalksmühle				Ø Aufenthaltsdauer	Ø Aufenthaltsdauer Ausland
	alle Gäste	+/- %	Ausland	+/- %	alle Gäste	+/- %	Ausland	+/- %		
Jan	-	-	-	-	-	-	-	-		
Jan-Feb										
Jan-Mär										
Jan-Apr										
Jan-Mai										
Jan-Jun										
Jan-Jul										
Jan-Aug										
Jan-Sep										
Jan-Okt										
Jan-Nov										
Jan-Dez										

Werdohl, Stadt

Monate	Ankünfte Werdohl, Stadt				Übernachtungen Werdohl, Stadt				Ø Aufenthaltsdauer	Ø Aufenthaltsdauer Ausland
	alle Gäste	+/- %	Ausland	+/- %	alle Gäste	+/- %	Ausland	+/- %		
Januar	71	-13,4	3	-	280	-48,1	66	-	3,9	22,0
Februar	96	57,4	-	-100,0	336	133,3	42	-34,4	3,5	
März	124	27,8	4	100,0	436	32,9	41	-69,4	3,5	10,3
April	163	91,8	9	50,0	567	123,2	44	-65,1	3,5	4,9
Mai	264	149,1	13	116,7	734	87,2	123	-21,2	2,8	9,5
Juni	163	-4,1	-	-100,0	496	-20,8	-	-100,0	3,0	
Juli	197	8,8	9	12,5	829	-15,9	65	-61,8	4,2	7,2
August	200	-1,5	4	-20,0	808	-6,2	60	-22,1	4,0	15,0
September	137	-24,7	-	-100,0	327	-40,2	49	-18,3	2,4	
Oktober	191	-2,6	3	-62,5	631	-35,0	36	-44,6	3,3	12,0
November	157	1,3	-	-100,0	409	-20,0	-	-100,0	2,6	
Dezember	125	13,6	-	-100,0	373	1,9	-	-100,0	3,0	

Monate	Summe Ankünfte Werdohl, Stadt				Summe Übernachtungen Werdohl, Stadt				Ø Aufenthaltsdauer	Ø Aufenthaltsdauer Ausland
	alle Gäste	+/- %	Ausland	+/- %	alle Gäste	+/- %	Ausland	+/- %		
Jan	71	-13,4	3	-	280	-48,1	66	-	3,9	22,0
Jan-Feb	167	16,8			616	-9,9	108		3,7	
Jan-Mär	291	21,2			1.052	4,0	149		3,6	
Jan-Apr	454	39,7			1.619	27,9	193		3,6	
Jan-Mai	718	66,6			2.353	41,9	316		3,3	
Jan-Jun	881	46,6			2.849	24,7			3,2	
Jan-Jul	1.078	37,9			3.678	12,5			3,4	
Jan-Aug	1.278	29,7			4.486	8,6			3,5	
Jan-Sep	1.415	21,3			4.813	2,9			3,4	
Jan-Okt	1.606	17,8			5.444	-3,6			3,4	
Jan-Nov	1.763	16,1			5.853	-5,0			3,3	
Jan-Dez	1.888	16,0			6.226	-4,6			3,3	



Übersicht der Kommunen aus dem Landkreis Waldeck-Frankenberg

Übersicht der Kommunen aus dem Landkreis Waldeck-Frankenberg

Willingen

Monate	Ankünfte Willingen				Übernachtungen Willingen				Ø Aufenthaltsdauer	Ø Aufenthaltsdauer Ausland
	alle Gäste	+/- %	Ausland	+/- %	alle Gäste	+/- %	Ausland	+/- %		
Jan	28.228	.	3.461	.	75.695	.	8.686	.	2,7	2,5
Feb	27.501	.	4.865	.	73.841	.	12.856	.	2,7	2,6
Mär	19.845	.	1.708	.	54.415	.	5.960	.	2,7	3,5
Apr	24.151	.	1.277	.	70.190	.	3.743	.	2,9	2,9
Mai	31.427	.	2.022	.	77.909	.	6.108	.	2,5	3,0
Jun	31.605	185,9	1.287	474,6	89.781	189,3	4.231	364,9	2,8	3,3
Jul	30.215	24,1	2.916	48,9	86.855	7,0	10.685	28,1	2,9	3,7
Aug	32.697	-3,1	3.542	27,6	97.453	-16,5	14.259	19,9	3,0	4,0
Sep	34.644	6,9	1.679	5,4	85.197	-5,4	5.241	-0,9	2,5	3,1
Okt	33.472	-11,9	1.642	-9,9	93.009	-13,6	4.903	-17,1	2,8	3,0
Nov	21.165	1,5	624	3,7	50.686	-4,7	1.793	-21,7	2,4	2,9
Dez	23.537	.	2.972	127,4	63.575	.	8.378	114,5	2,7	2,8

Monate	Summe Ankünfte Willingen				Summe Übernachtungen Willingen				Ø Aufenthaltsdauer	Ø Aufenthaltsdauer Ausland
	alle Gäste	+/- %	Ausland	+/- %	alle Gäste	+/- %	Ausland	+/- %		
Jan	28228	.	3461	.	75695	.	8686	.	2,7	2,5
Jan-Feb	55871	.	8334	.	149705	.	21542	.	2,7	2,6
Jan-Mär	75815	.	10141	.	204706	.	27856	.	2,7	2,7
Jan-Apr	99959	.	11447	.	274720	.	31661	.	2,7	2,8
Jan-Mai	131212	.	13426	.	352390	.	37751	.	2,7	2,8
Jan-Jun	162721	x	14741	x	441769	x	42112	x	2,7	2,9
Jan-Jul	193264	435,5	17792	699,6	529901	364,1	53198	446,1	2,7	3,0
Jan-Aug	226023	223,6	21341	326,8	627919	171,9	67508	212,1	2,8	3,2
Jan-Sep	261170	155,4	23013	249,1	712916	122,1	72692	170,1	2,7	3,2
Jan-Okt	294349	109,8	24584	192,1	805028	87,8	77363	135,6	2,7	3,1
Jan-Nov	315216	95,6	25203	179,5	854734	77,4	79293	125,8	2,7	3,1
Jan-Dez	338509	89,4	28135	172,5	917500	71,3	87609	124,5	2,7	3,1

Diemelsee

Monate	Ankünfte Diemelsee				Übernachtungen Diemelsee				Ø Aufenthaltsdauer	Ø Aufenthaltsdauer Ausland
	alle Gäste	+/- %	Ausland	+/- %	alle Gäste	+/- %	Ausland	+/- %		
Jan	854	.	89	.	3.069	.	475	.	3,6	5,3
Feb	1.020	.	149	.	3.380	.	702	.	3,3	4,7
Mär	1.289	.	48	.	3.957	.	211	.	3,1	4,4
Apr	1.799	x	79	.	6.175	x	188	.	3,4	2,4
Mai	2.153	.	140	.	6.688	.	580	.	3,1	4,1
Jun	2.848	58,1	96	336,4	9.430	74,8	551	190,0	3,3	5,7
Jul	3.422	27,1	265	204,6	15.326	25,1	1.423	165,0	4,5	5,4
Aug	3.126	12,0	358	228,4	13.936	6,1	2.054	193,0	4,5	5,7
Sep	2.673	16,4	160	240,4	9.178	1,0	895	244,2	3,4	5,6
Okt	2.405	3,9	138	16,9	8.584	1,0	676	38,0	3,6	4,9
Nov	1.309	-4,3	27	-52,6	3.713	-15,1	109	-76,6	2,8	4,0
Dez	1.302	25,2	229	175,9	4.182	18,2	901	113,0	3,2	3,9

Monate	Summe Ankünfte Diemelsee				Summe Übernachtungen Diemelsee				Ø Aufenthaltsdauer	Ø Aufenthaltsdauer Ausland
	alle Gäste	+/- %	Ausland	+/- %	alle Gäste	+/- %	Ausland	+/- %		
Jan	854	.	89	.	3069	.	475	.	3,6	5,3
Jan-Feb	1869	.	238	.	6464	.	1177	.	3,5	4,9
Jan-Mär	3151	.	279	.	10383	.	1350	.	3,3	4,8
Jan-Apr	4974	.	357	.	16746	.	1537	.	3,4	4,3
Jan-Mai	7171	x	541	.	23843	.	2526	.	3,3	4,7
Jan-Jun	10004	389,7	637	x	33204	430,6	3077	x	3,3	4,8
Jan-Jul	13291	180,7	867	542,2	48292	160,9	4360	438,9	3,6	5,0
Jan-Aug	16417	118,1	1225	402	62228	96,7	6414	324,8	3,8	5,2
Jan-Sep	19090	94,4	1385	375,9	71406	75,3	7309	312,9	3,7	5,3
Jan-Okt	21423	76,5	1457	256,2	79433	61,4	7454	229,8	3,7	5,1
Jan-Nov	22702	68,1	1487	219,1	83251	55,3	7582	208,8	3,7	5,1
Jan-Dez	24006	65	1716	212,6	87439	53	8483	194,8	3,6	4,9